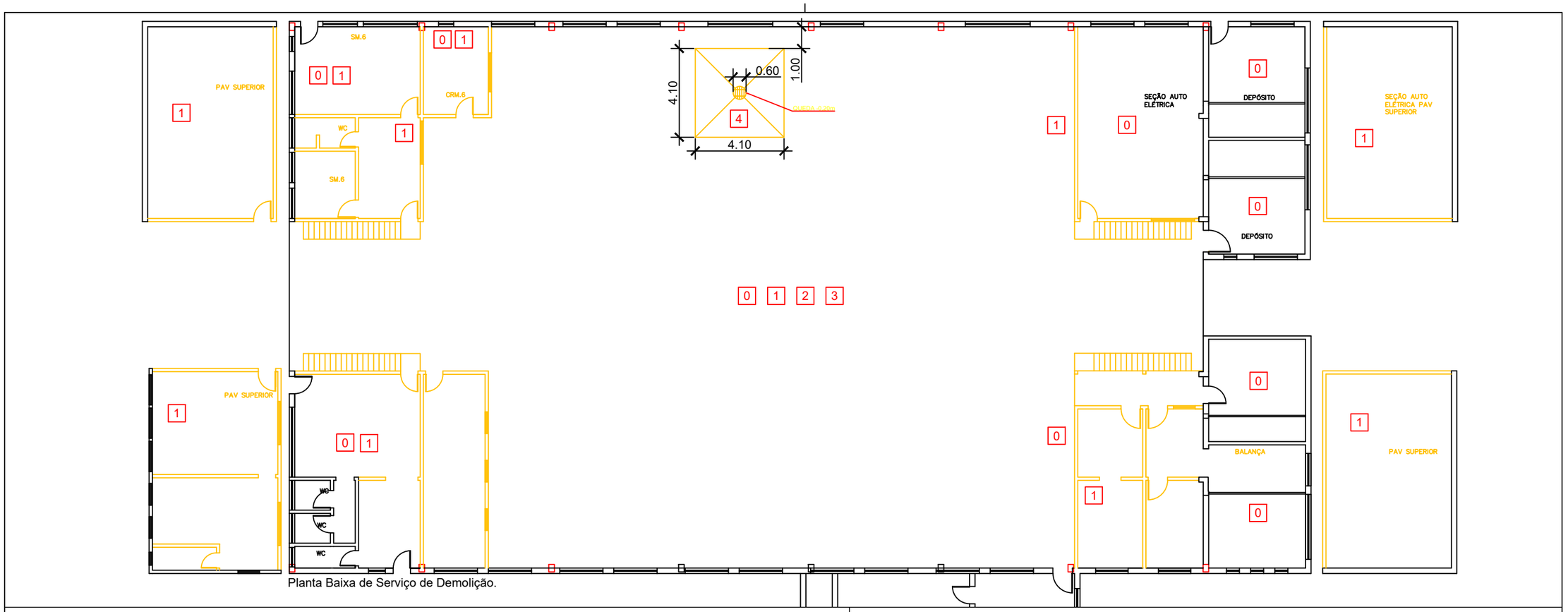

Planta Baixa de Serviço de Demolição.

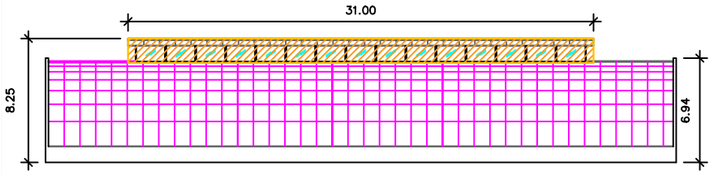

Fachada lateral - Demolição

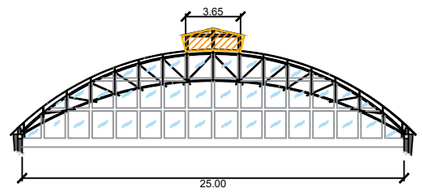

Corte AA - Demolição

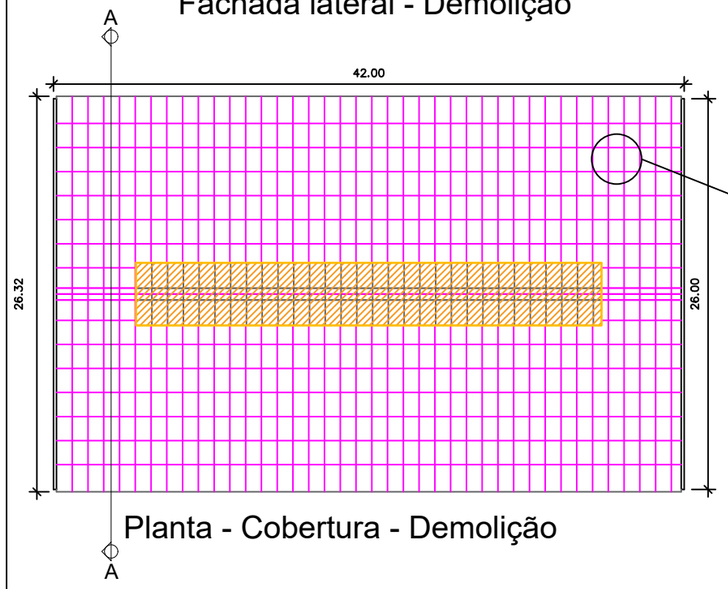

Planta - Cobertura - Demolição

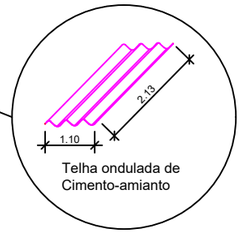

Telha ondulada de Cimento-amianto

LEGENDA	
	DEMOLIR
	RETIRAR

ITENS A REMOVER - ANEXO	
0	Limpeza de 1200 m² de piso, ítem 3.2.
1	Demolição de 140m² de paredes inteiras com alturas variadas, item 2.1.
2	Remoção de 1200 m² de telhamento de fibrocimento, item 1.1.
3	Demolição de 140m² de madeiramento da claraboia, item 1.3.
4	Demolição de 17m² de concreto com 0,20m de altura, item 2.2.

ASSUNTO: COBERTURA GALPÃO - CROQUI	FOLHA: 1 / 2
OBRA: DER-DR.6/SM.6	ESCALA: Sem escala
MUNICÍPIO: Taubaté	DESENHO: Hudson B. Almeida - Apoio Técnico - CT.6
DATA: 23/06/2026	RESPONSÁVEL: Engº Flavio Carneiro Cesare - CT.6

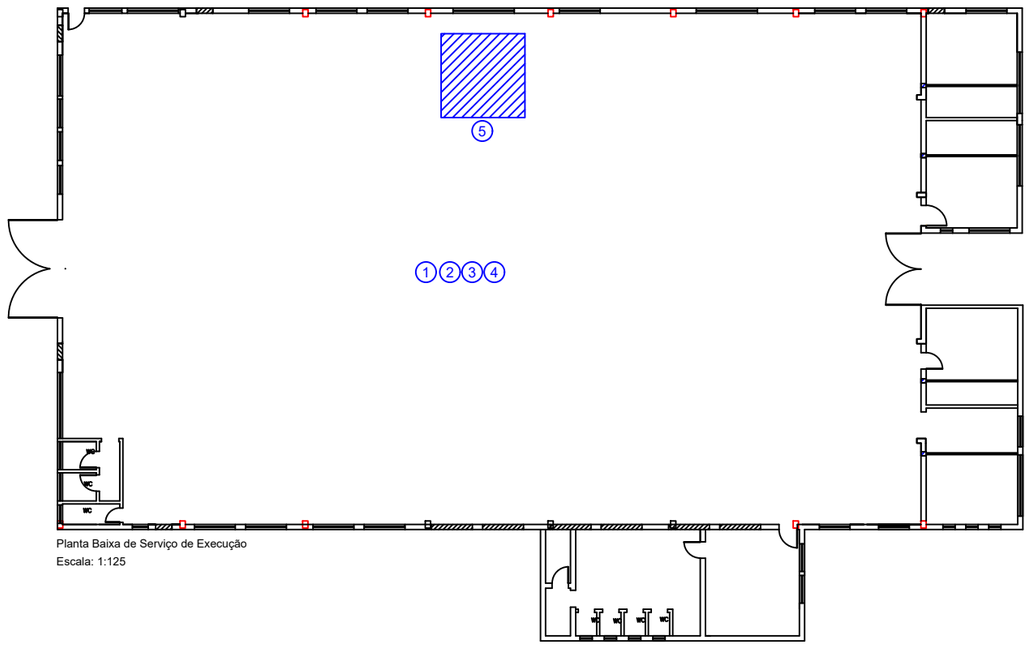

Planta Baixa de Serviço de Execução
Escala: 1:125

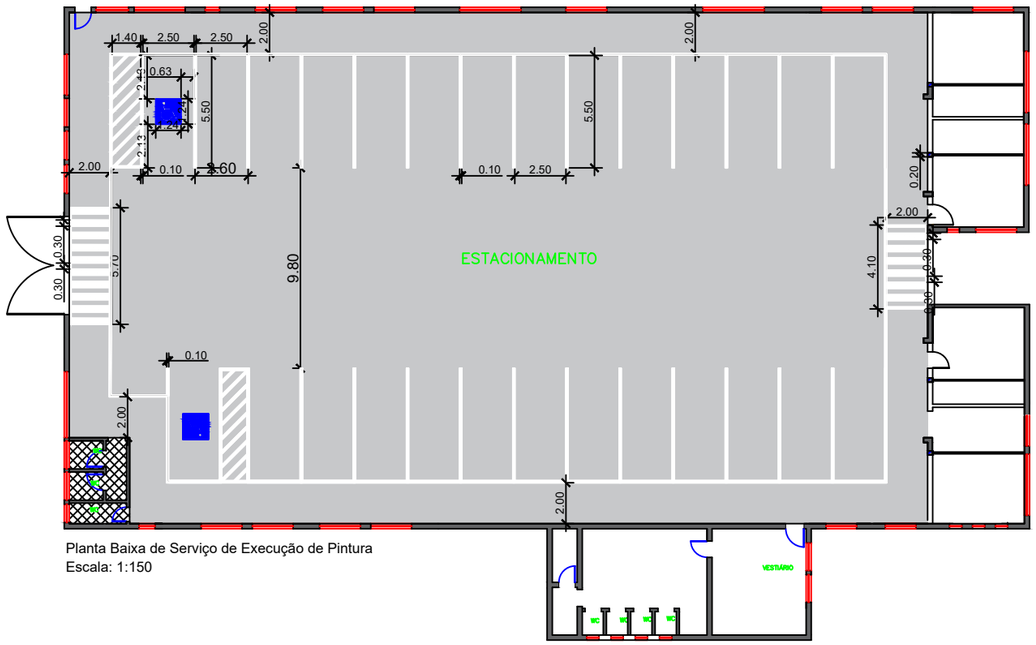

Planta Baixa de Serviço de Execução de Pintura
Escala: 1:150

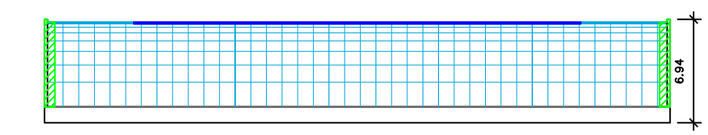

Fachada lateral - Execução

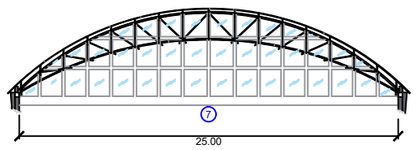

Corte AA - Execução

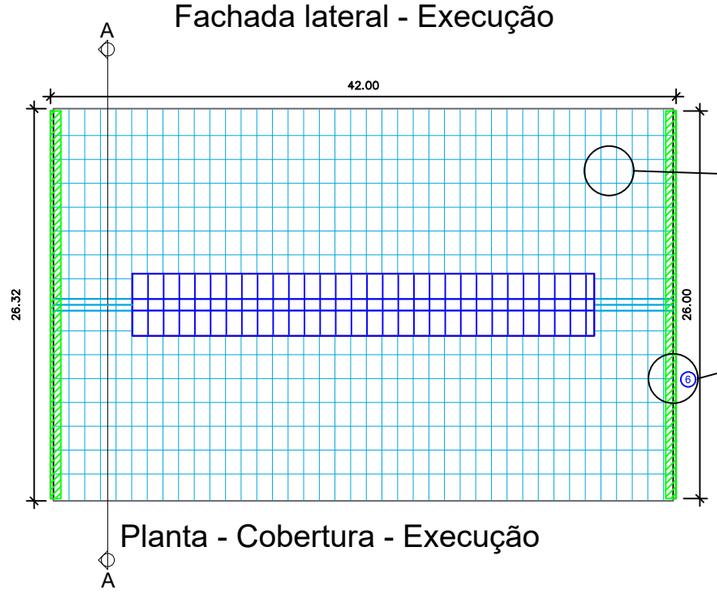

Planta - Cobertura - Execução

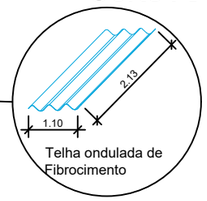

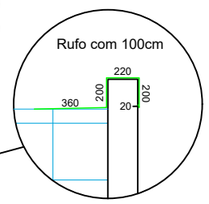

LEGENDA	
	CONSTRUIR
	INSTALAR
	RUFO

ITENS A EXECUTAR

1. Instalação de 1300 m² de telhas de fibrocimento, item 3.1.
2. Reconstrução de 135 m² de madeiramento e cobertura com telha de fibrocimento, item 3.2.
3. Revitalização de 1700 m² de paredes, preparar lixando e/ou descascando a pintura anterior e repintura com latex vinil acrilico, na cor cinza, minimo 02 demãos, item 3.1.
4. Pintar 1200 m² com tinta para piso na cor concreto, faixas na cor branca e simbolo de PCD de azul, minimo 02 demãos, item 3.3.
5. Aterrar 2,0 m³, fazer 1,0m³ de lastro de pedra britada e concretar 17 m² com 5 cm de altura
6. Instalar 60 m de rufo com 100 cm de desenvolvimento de dobras necessarias para vedação, item 1.4.
7. Aplicação de 1200m² de cupinicida e pintura com esmalte em todo madeiramento existente e no novo, item 3.4.

ASSUNTO: COBERTURA GALPÃO - CROQUI	FOLHA: 2 / 2
OBRA: DER-DR.6	ESCALA: Sem escala
MUNICÍPIO: Taubaté	DESENHO: Hudson B. Almeida - Apoio Técnico - CT.6
DATA: 23/06/2026	RESPONSÁVEL: Engº Flavio Carneiro Cesare - CT.6