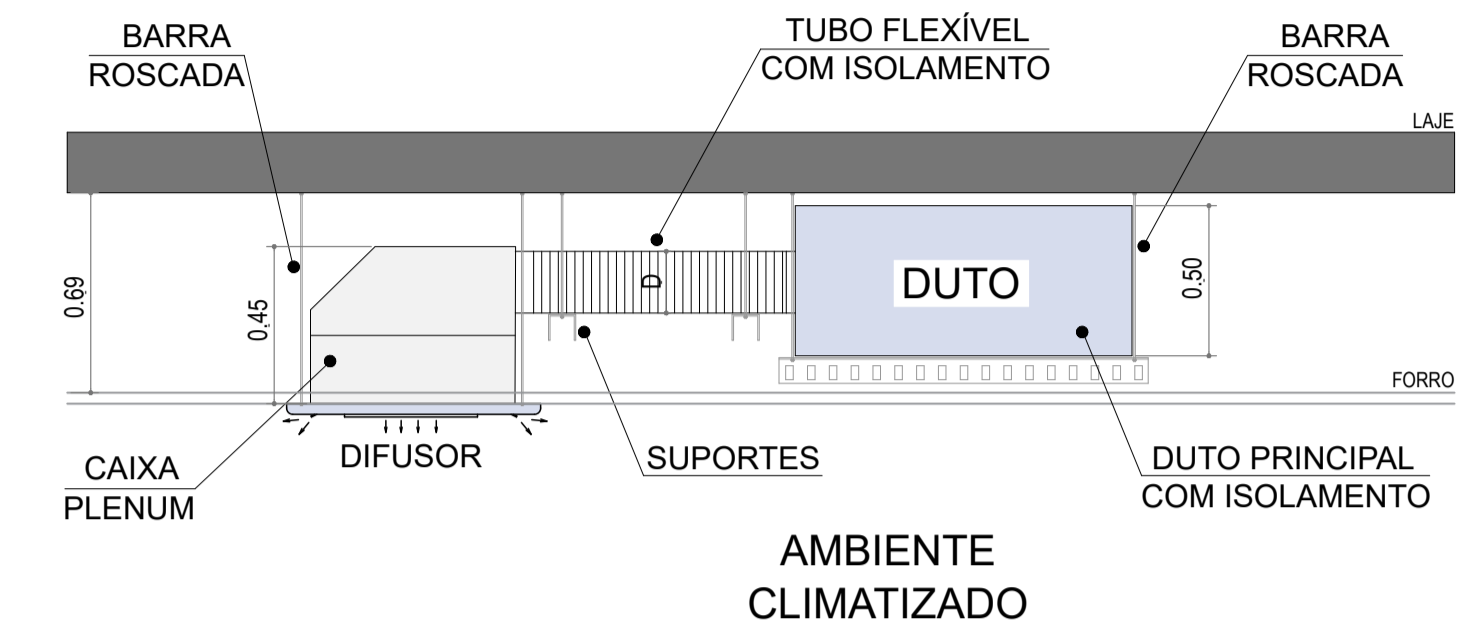

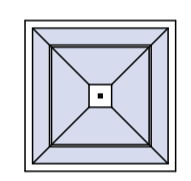

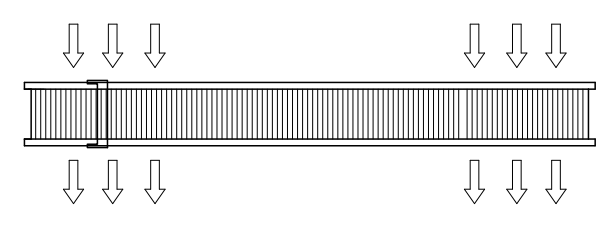


**LAY OUT**  
**01 PAVIMENTO TÉRREO**  
 ESCALA 1:100



-  **GRELHA AT**  
225 x 325 mm  
D = 125 mm
-  **DIFUSOR QT**  
TAMANHO 6  
498 x 498 mm  
D = 200 mm
-  **GRELHA AT - RETORNO**  
600 X 300 mm
-  **GRELHA AT - RETORNO**  
1700 x 525 mm

| PRINCIPAIS NORMAS TÉCNICAS UTILIZADAS |           |
|---------------------------------------|-----------|
| NORMA TÉCNICA                         | APROVAÇÃO |
|                                       |           |
|                                       |           |
|                                       |           |
|                                       |           |
|                                       |           |
|                                       |           |

| CONTROLE DAS REVISÕES |                            |            |           |
|-----------------------|----------------------------|------------|-----------|
| N°                    | DISCRIMINAÇÃO DAS REVISÕES | DATA       | APROVAÇÃO |
| R00                   | EMISSÃO INICIAL            | 04/10/2022 |           |
|                       |                            |            |           |
|                       |                            |            |           |

OBRA:  
**SEBRAE GUARATINGUETÁ**

ENDEREÇO:  
 RUA MONSENHOR FILIPPO, 177 - CENTRO - GUARATINGUETÁ

PROPRIETÁRIO:  
 SEBRAE

ASSUNTO:  
 PRÉDIO PRINCIPAL  
 AS BUILT CLIMATIZAÇÃO

|                                                                                       |                                                                                                                                                |                     |                     |
|---------------------------------------------------------------------------------------|------------------------------------------------------------------------------------------------------------------------------------------------|---------------------|---------------------|
|  | <b>SP ENGE CONSTRUTORA LTDA</b><br>RUA MAESTRO CARDIM, 560 - BELA VISTA, SÃO PAULO - SP<br>TEL. (11) 3539-9750<br>E-MAIL: SPENGE@SPENGE.COM.BR | DATA:<br>04/10/2022 | ESCALA:<br>INDICADA |
|                                                                                       | DESENHO:<br>LUIZ                                                                                                                               | VISTO:<br>          | Nº DA ART:<br>      |
| NOME DO ARQUIVO:<br>ASBUILT_SEBRAE_GUARA_HVAC_R00                                     |                                                                                                                                                | ETAPA:<br>AS BUILT  | 01                  |