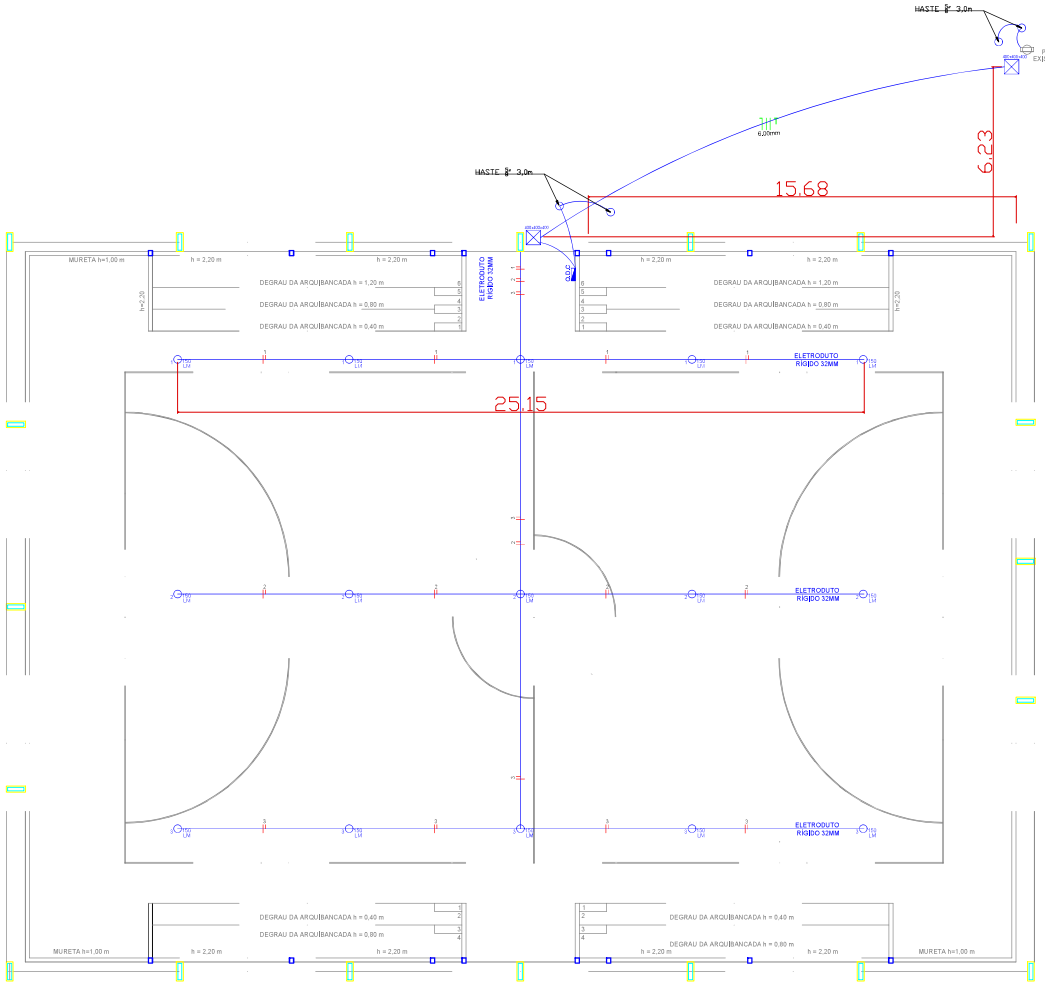

PLANTA PROPOSTA

ESC. 1 : 100

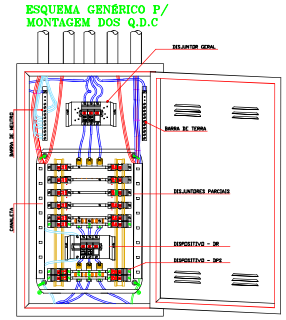

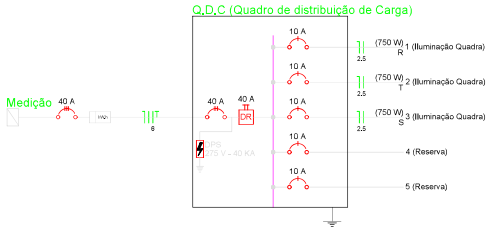

Quadro de Cargas (Q,D,C)

Circuito	Descrição	Esquema	Método de inst.	V (V)	Iluminação (W) 6	20	40	100	150	Tomadas (W) 100	Pot. total. (VA)	Pot. total. (W)	Fases	Pot. - R (W)	Pot. - S (W)	Pot. - T (W)	FP	Ip (A)	Seção (mm2)	Disj (A)
1	Iluminação Quadra	F+N	B1	220 V					5		750	750	R	750			1,00	5,7	2,5	10,0
2	Iluminação Quadra	F+N	B1	220 V					5		750	750	T		750		1,00	5,7	2,5	10,0
3	Iluminação Quadra	F+N	B1	220 V					5		750	750	S			750	1,00	5,7	2,5	10,0
4	Reserva																			
5	Reserva																			
TOTAL									15		2350	2350	R+S+T	750	750	750				

Quadro de Demanda (Q,D,C)

Tipo de carga	Potência instalada (kVA)		Fator de demanda (%)	Demanda (kVA)
Uso especifico		2,35	100	2,35
Iluminação e TUG´s (Áreas comuns e condomínio)		0,00	100	0,00
			TOTAL	2,35

NOTAS

1 – FIAÇÃO NÃO COTADA SERÁ 2,5mm2
2 – TUBULAÇÃO NÃO COTADA SERÁ Ø32mm
3 – TODAS AS FERRAGENS DEVERÃO SER GALVANIZADAS À QUENTE.
4 – A RESISTÊNCIA DO ATERRAMENTO DOS EQUIPAMENTOS ELETRÔNICOS DEVERÁ SER MENOR QUE 10 OHMS EM QUALQUER ÉPOCA DO ANO.
5 – OS CABOS EM CONTATO COM O SOLO DEVERÃO SER SINTENAX 0,6/1KV.
6 – CÓDIGO DE CORES: FASE (VERMELHO), NEUTRO (AZUL CLARO), TERRA(VERDE), RETORNO (BRANCO,AMARELO OU CINZA).
7 – FAZER EQUILIBRIO DE FASES
8 – AS UNIDADES APRESENTADAS ESTÃO EM MILÍMETROS

HISTÓRICO DE REVISÃO: R00

00 - EMISSÃO INICIAL

QUADRO DE REVISÕES

REVISÃO	DATA	MOTIVAÇÃO	SOLICITANTE	CONTEÚDO	AUTOR
R00					

APROVAÇÃO DE PROJETO:

GERÊNCIA DE PROJETOS DE IMPLANTAÇÃO

SECRETARIA EXECUTIVA DE PLANEJAMENTO E PROJETOS HABITACIONAIS

PROJETO ELÉTRICO

JESÚPOLIS .

ENDEREÇO DA OBRA: RUA QUINTINO LEITE DE BESSA ESQ. C/ RUA JOSÉ E RUA SIMÃO PEDRO, SETOR VISTA BELA JESÚPOLIS - GO

PROPRIETÁRIO: PREFEITURA MUNICIPAL DE JESÚPOLIS - GO
CNPJ: 01.274.240/0001-47

AUTOR DO PROJETO: PAULO HENRIQUE ROCHIFILD RODRIGUES PEREIRA:02963653190
Assinado de forma digital por PAULO HENRIQUE ROCHIFILD RODRIGUES PEREIRA:02963653190
Dados: 2025.11.04 15:46:33 -03'00'

ENGº CIVIL PAULO HENRIQUE ROCHIFILD R. PEREIRA
CREA: 102161806-3 / GO

COBERTURA DE QUADRA

CONTEÚDO: **PLANTA PROPOSTA / QUADRO / LEGENDA**

COORDENADAS:	DESENHO:	ESCALA:	FOLHA:
-15.954600 -49.373447	E.P.P.	INDICADA	1/1
ÁREA CONSTRUÍDA: 1.014.12 m²	PROGRAMA: CAD - 2021 / DATA: SET/2025	FORMATO: A1 (841x594 mm)	

IMPORTANTE: ANTES DA EXECUÇÃO, VERIFICAR A COMPATIBILIDADE COM PROJETOS COMPLEMENTARES: