

JA01

QUANTIDADE: 08
DIMENSÕES: 150 X 110 CM
PEITORIL: 100 CM
SISTEMA: BASCULANTE
AMBIENTES: CONSULTÓRIOS, SALA DE REUNIÕES E ESPERA

JA02

QUANTIDADE: 02
DIMENSÕES: 60 X 60 CM
PEITORIL: 150 CM
SISTEMA: BASCULANTE
AMBIENTES: SANITÁRIO MASCULINO E FEMININO

JA03

QUANTIDADE: 02
DIMENSÕES: 150 X 60 CM
PEITORIL: 150 CM
SISTEMA: BASCULANTE
AMBIENTES: ALMOXARIFADO 03

VISTA

CORTE

PLANTA BAIXA

VISTA

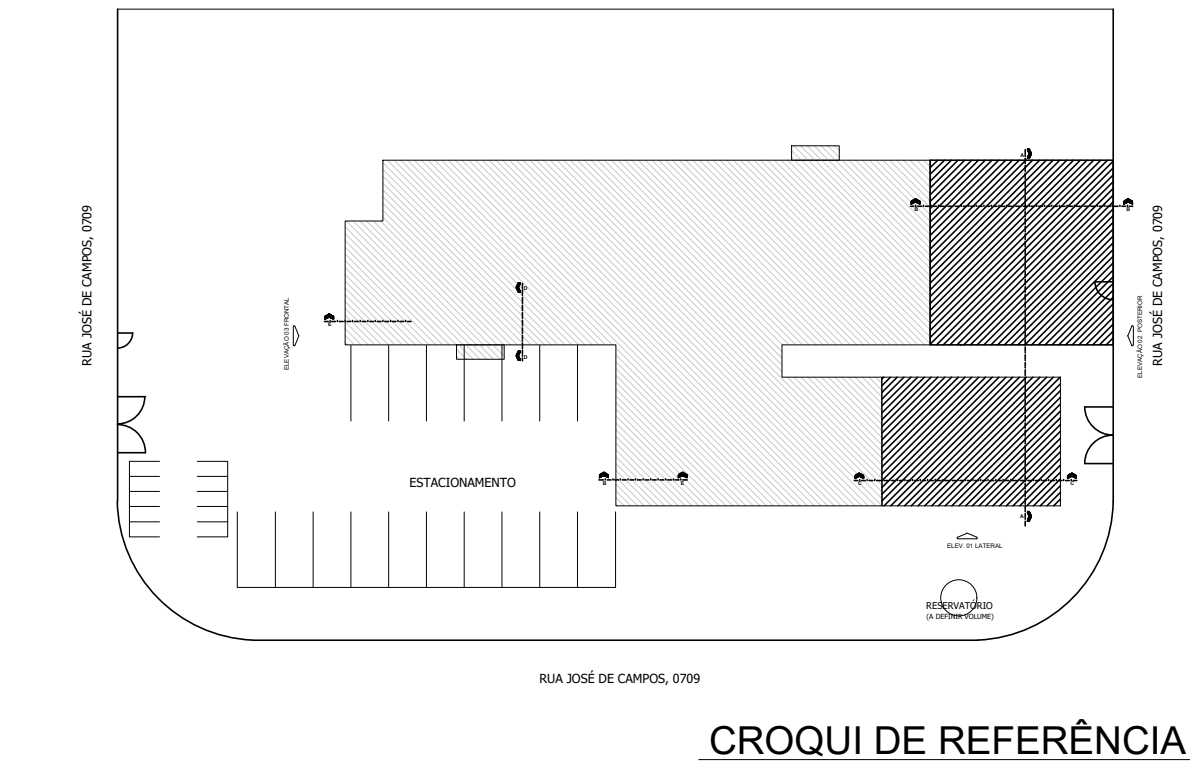
CORTE

PLANTA BAIXA




VISTA

CORTE

PLANTA BAIXA



MAPA DE ESQUADRIAS ESCOLA					
LEGENDA DE JANELAS - JANELAS EM ALUMÍNIO					
REF.	DIMENSÕES (CM)	ÁREA (M²)	ÁREA TOTAL (M²)	H DO PEITORIL (CM) / TIPO	AMBIENTES
JA01	150x110	16,50	25	100 CM - BASC.	CONSULTÓRIO, SALA DE REUNIÃO, ALMOXARIFADO
JA02	60x60	3,60	13	150 CM - BASCULANTE	SANITÁRIO FEMININO E MASCULINO
JA03	150x60	9,00	11	150 CM - BASC.	ALMOXARIFADO 3

MAPA DE ESQUADRIAS ESCOLA				
LEGENDA DE PORTAS - PORTAS EM MADEIRA E ALUMÍNIO				
REF.	DIMENSÕES (CM)	QUANT.	TIPO	AMBIENTES
	90 X 210	05	1 FOLHA DE ABRIR LISA EM MADEIRA	CONSULTÓRIO, SALA DE REUNIÃO, ALMOXARIFADO
	90 X 210	02	1 FOLHA DE ABRIR LISA EM MADEIRA	SANITÁRIO FEMININO E MASCULINO
	90 X 120	01	1 FOLHA DE ABRIR	PORTA CIRCULAÇÃO EXTERNA
**TODAS AS PORTAS DEVERÃO TER GRADÉ				

LEGENDA:

INDICAÇÃO NÍVEIS PLANTA E CORTE

INDICAÇÃO DE VISTAS

INDICAÇÃO DE CORTES

INDICAÇÃO DE FACHADAS

INDICAÇÃO DE PORTAS E JANELAS

ESPECIFICAÇÃO DE MATERIAIS

INDICAÇÃO DE EIXOS

INDICAÇÃO DE ELEMENTOS (BANCADA, PRATELEIRAS E ETC.)

NOTAS

- MEDIDAS E NÍVEIS EM METROS
- VERIFICAR POSIÇÃO EXATA DOS PILARES NO PROJETO ESTRUTURAL
- VERIFICAR DETALHES CONSTRUTIVOS PERTINENTES NO PROJETO DE DETALHAMENTO
- SEGUIR ORIENTAÇÃO DO PROJETO QUANTO A UTILIZAÇÃO DAS CORES; CASO SEJA NECESSÁRIA ALTERAÇÃO, CONSULTAR DEPARTAMENTO DE PROJETOS
- EM CASO DE CONFLITO DE INFORMAÇÕES ENTRE O PROJETO GRÁFICO E O MEMORIAL DESCRITIVO E ESPECIFICAÇÕES TÉCNICAS, PREVALECE A INFORMAÇÃO CONTIDA NO DESENHO
- ALTERAÇÕES NESTE PROJETO SOMENTE COM AUTORIZAÇÃO EXPRESSA DO DEPARTAMENTO DE PROJETOS

REFERÊNCIA:

- PLANILHA DE QUANTITATIVOS
- MEMORIAL DESCRITIVO E ESPECIFICAÇÕES TÉCNICAS

PLANEJAMENTO URBANO E ENGENHARIA
DEPARTAMENTO DE PLANEJAMENTO E PROJETOS

PROJETO ARQUITETÔNICO

PROJETO/OBRA: AMPLIAÇÃO DE UNIDADE BÁSICA DE SAÚDE

PROPRIETÁRIO: PREFEITURA MUNICIPAL DE INDAIATUBA

ENDEREÇO: R. JOSÉ DE CAMPOS X R. SILVIO CANDELLO - LT. SN/ QD. SN - JD. MORADA DO SOL

PROPRIETÁRIO

RESP. TÉCNICO

CAU/ CREA

DLFO

CAU/ CREA

RA

OBSERVAÇÕES:

COORDENAÇÃO
Secretaria de
Planejamento Urbano
e Engenharia

REVISÃO

FORMATO

ESQUADRIAS

ESCALA
INDICADA
DATA EMISSÃO
29/08/2025

PRANCHA
05/07

ARQ