

PF-15 A PF-17

Porta em chapa de ferro

PF-15 (L= 82cm)
PF-16 (L= 92cm)
PF-17 (L=102cm)

Revisão 7
Data 31/10/17

Página
1/3

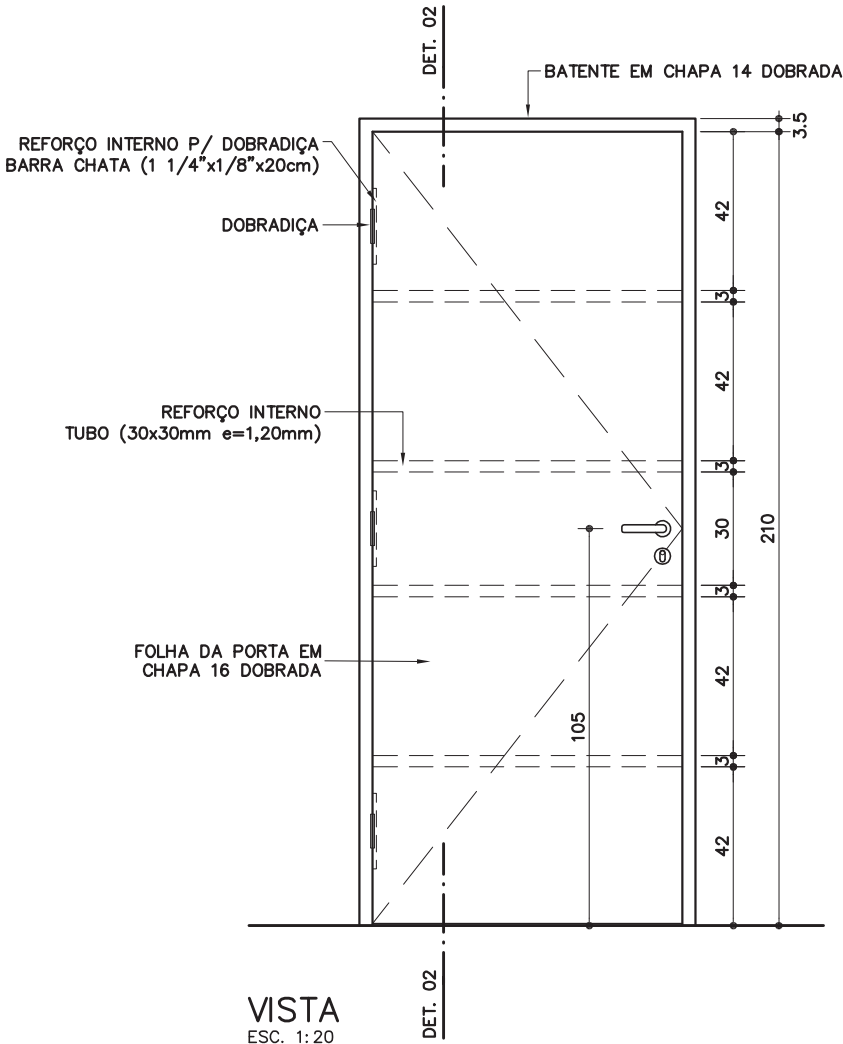
Código de listagem

06.02.015
06.02.016
06.02.017

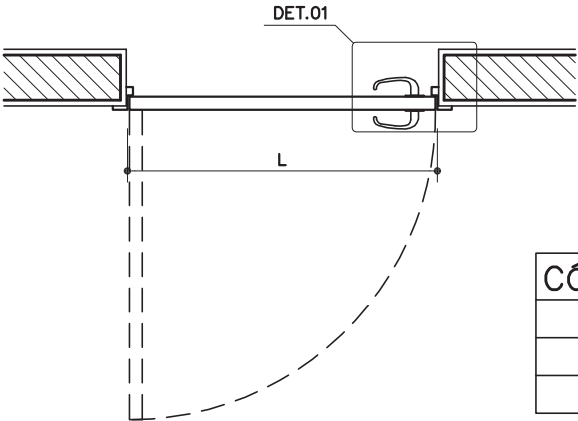


Atenção
Preserve a escala
Quando for imprimir, use
folhas A4 e desabilite a
função "Fit to paper"

Respeite o Meio Ambiente.
Imprima somente o ne-
cessário

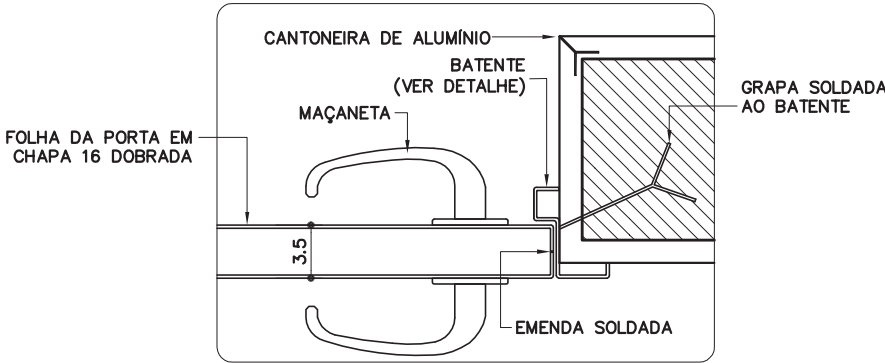


VISTA
ESC. 1: 20



PLANTA
ESC. 1: 20

CÓDIGO	L
PF-15	82cm
PF-16	92cm
PF-17	102cm



DETALHE 01
ESC. 1: 5

PF-15 A PF-17

Porta em chapa de ferro

PF-15 (L= 82cm)

PF-16 (L= 92cm)

PF-17 (L=102cm)

Revisão 7
Data 31/10/17

Página
2/3

Código de listagem

06.02.015

06.02.016

06.02.017



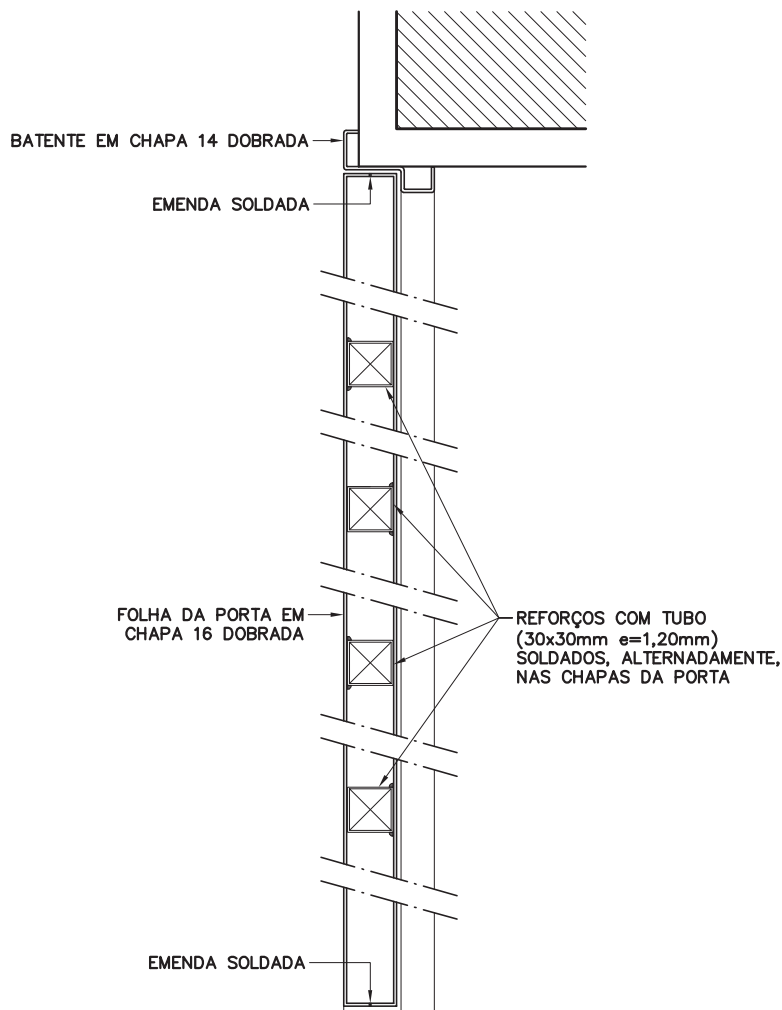
Atenção

Preserve a escala

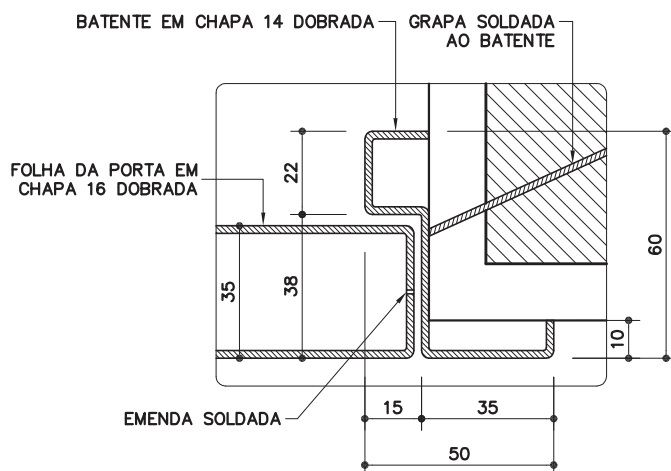
Quando for imprimir, use
folhas A4 e desabilite a
função "Fit to paper"

Respeite o Meio Ambiente.

Imprima somente o ne-
cessário



DETALHE 02
ESC. 1:5



DETALHE DO BATENTE

ESC. 1:2

* MEDIDAS EM MILÍMETROS

DESCRIÇÃO

Constituintes

- Folha da porta:
 - Chapa 16 (e=1,5mm) de aço;
 - Reforço interno em tubo de aço, quadrado (30 x 30mm, e= 1,2mm);
 - Reforço interno para dobradiça em barra chata de aço (1 1/4" x 1/8"), compr. = 20cm.
- Batente: perfil em chapa 14 (e=1,9mm) de aço, dobrada.
- Obs.:** Em regiões litorâneas ou outros locais sujeitos à atmosfera corrosiva, todos os perfis e chapas deverão ser galvanizados e os pontos de corte e solda tratados com galvanização a frio (tratamento anticorrosivo rico em zinco), conforme Ficha S14.17 do Catálogo de Serviços.

Acessórios

- Ferragens, conforme Ficha S17.01 do Catálogo de Serviços:
 - Conjunto fechadura - maçaneta;
 - Dobradiças: 3 unidades.

Acabamentos

- Pintura esmalte sobre fundo anticorrosivo (zarcão), na cor especificada em projeto.
- Obs.:** Em regiões litorâneas ou outros locais sujeitos à atmosfera corrosiva, pintura esmalte sobre fundo para galvanizados, na cor especificada em projeto.

Protótipo comercial

- Ferragens (conjunto fechadura - maçaneta; dobradiças):
 - Ver Ficha S17.01 do Catálogo de Serviços.

APLICAÇÃO

- Em ambientes que requeiram maior proteção, conforme especificado em projeto.

EXECUÇÃO

- Bater os pontos de solda e eliminar todas as rebarbas nas emendas e linhas de corte dos perfis e chapas.
- Antes da aplicação do fundo anticorrosivo, toda superfície metálica deve estar completamente limpa, seca e desengraxada.
- Obs.:** Em regiões litorâneas ou outros locais sujeitos à atmosfera corrosiva:
 - O componente deve ser montado com perfis e chapas previamente galvanizados e ter os pontos de solda e corte tratados com galvanização a frio (ver Ficha S14.17).
 - Todos os acessórios deverão ser fixados com parafusos de aço galvanizado.

FICHAS DE REFERÊNCIA

Catálogo de Serviços

Ficha	S11.02	Cantoneira de alumínio
Ficha	S14	Pintura
Ficha	S14.09	Tinta esmalte sintético standard
Ficha	S14.17	Galvanização
Ficha	S14.18	Fundos para metais
Ficha	S14.21	Tinta esmalte à base de água
Ficha	S17.01	Ferragens para porta

RECEBIMENTO

- O serviço pode ser recebido se atendidas todas as condições de projeto, fornecimento e execução.
- Perfis e chapas devem ter, necessariamente, as bitolas indicadas.
- Verificar a não ocorrência de rebarbas e pontos de solda mal batidos.

- Não serão aceitas portas empenadas, desniveladas, fora de prumo ou de esquadro, ou que apresentem quaisquer defeitos decorrentes do manuseio e transporte.
- Verificar o acabamento, atentando para que não apresente falhas na pintura ou quaisquer danos decorrentes do manuseio.
- O funcionamento da porta deve ser verificado após a completa secagem da pintura e subsequente lubrificação; não deve apresentar jogo causado por folgas.
- A folha da porta deverá ser colocada em posição semi-aberta e permanecer parada, caso contrário, será sinal evidente de desvio de prumo.
- Acessórios:
 - Aferir as especificações e protótipo comercial, conforme constante da Ficha S17.01;
 - Verificar a correta instalação e funcionamento.
- Obs.:** Em regiões litorâneas ou outros locais sujeitos à atmosfera corrosiva:
 - Exigir certificado de galvanização a fogo, emitido pela empresa galvanizadora ou nota fiscal discriminada, comprovando o uso de chapas e perfis e galvanizados;
 - Verificar o tratamento dos pontos de solda e corte com galvanização a frio;
 - Verificar o uso de parafusos galvanizados.

SERVIÇOS INCLUÍDOS NOS PREÇOS

- Porta completa (folha e batente), com todos os seus constituintes.
- Acessórios (ferragens).
- Lubrificação das partes móveis.
- Obs.:** Os seguintes itens serão pagos em outros serviços:
 - Pintura de acabamento;
 - Galvanização (em regiões litorâneas ou locais sujeitos à atmosfera corrosiva).

CRITÉRIOS DE MEDIÇÃO

- un. — por unidade instalada.

NORMAS

- NBR 9050:2015 - Acessibilidade a edificações, mobiliário, espaços e equipamentos urbanos.
- Obs.:** As edições indicadas estavam em vigor no momento desta publicação. Como toda norma está sujeita à revisão recomenda-se verificar a existência de edições mais recentes das normas citadas.

Componentes

PF-15 A PF-17

Porta em chapa de ferro

PF-15 (L= 82cm)

PF-16 (L= 92cm)

PF-17 (L=102cm)

Revisão	7
Data	31/10/17

Página

3/3

Código de listagem

06.02.015
06.02.016
06.02.017



Atenção

Preserve a escala
Quando for imprimir, use folhas A4 e desabilite a função "Fit to paper"

Respeite o Meio Ambiente.
Imprima somente o necessário