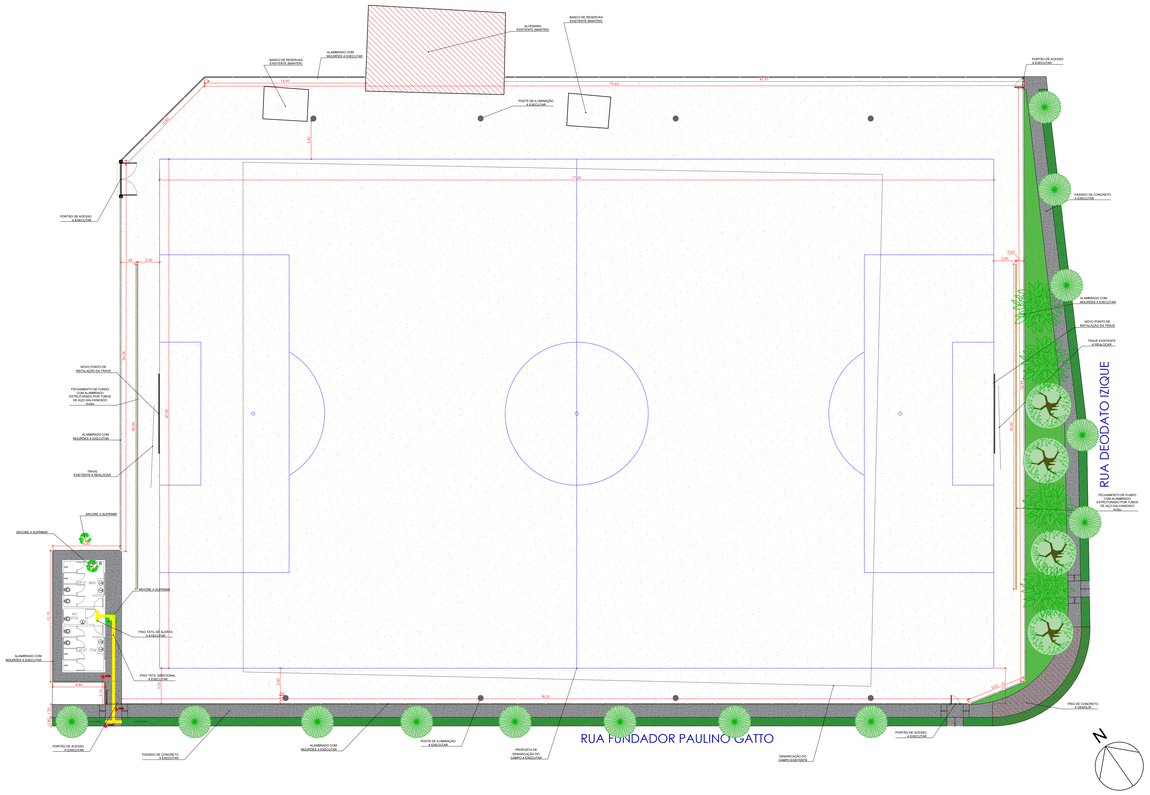

1 PLANTA BAIXA

ESCALA 1:200

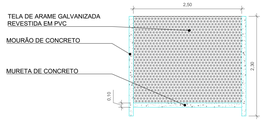

3 DETALHE ALAMBRADO COM MOURÕES

ESCALA 1:50

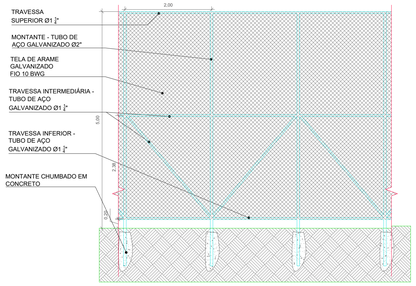

4 DETALHE ALAMBRADO COM TUBOS DE AÇO GALVANIZADO

ESCALA 1:50

QUANTITATIVOS			
ITEM	DESCRIÇÃO	UNID.	QUANT.
1	FECHAMENTO EM ALAMBRADO H=5m	M²	300,00
2	FECHAMENTO COM MOURÕES DE CONCRETO H=2M	M	273,43
3	PISO DE CONCRETO NÃO ARMADO 8cm	M²	196,92
4	PISO DE CONCRETO A DEMOLIR - CALÇADA	M²	3,25
5	PISO TÁTIL (DIRECIONAL E DE ALERTA)	M²	3,44
6	MOURÕES EXISTENTES (PARA RETIRADA)	UN	38,00

OBSERVAÇÕES

A execução das fundações e a locação de todos os elementos estruturais dos alambrados (mourões de concreto e tubos de aço) deverão ser rigorosamente compatibilizadas com o projeto de iluminação específico. A contratada deve verificar previamente a passagem de infraestrutura elétrica subterrânea e a locação dos postes para evitar qualquer interferência ou dano.

O fechamento de 5,00 m de altura aos fundos das traves atua como anteparo de alto impacto. A estrutura em tubos de aço deve ter seu prumo, travamento, soldas e fixação da tela executados com rigor técnico, garantindo total estabilidade e segurança.
A instalação dos alambrados deve acompanhar o perfil do terreno natural indicado no levantamento topográfico. Eventuais ajustes de desnível e escalonamento dos painéis deverão ser executados conforme detalhamento específico, garantindo que não fiquem frestas superiores a 20 cm entre a tela e o solo.
A tela de arame deverá ser perfeitamente tencionada em todos os panos, utilizando os fios tensores e catracas/esticadores adequados para garantir um acabamento regular, firme e sem folgas ou "barrigas".

NOTAS

Todas as medidas e cotas do projeto devem ser aferidas in loco pela contratada antes do início da execução da obra, das escavações e da encomenda das estruturas metálicas e telas. Eventuais divergências com o levantamento topográfico devem ser notificadas imediatamente à fiscalização.

A execução de todos os serviços (fundações, estruturas metálicas, mourões de concreto, instalação de telas e acabamentos) deverá seguir rigorosamente as diretrizes e os cadernos técnicos de execução estabelecidos nas composições da SINAPI, conforme referenciado no orçamento e no memorial descritivo da obra.
Todos os materiais de acabamento e equipamentos especificados são referências de padrão de qualidade, podendo ser substituídos por itens similares apenas mediante prévia aprovação formal da fiscalização e estrito atendimento às normas técnicas vigentes (ABNT).

As estruturas em tubos de aço deverão receber tratamento anticorrosivo e pintura de acabamento conforme especificado em memorial, devendo ser aplicados sobre superfícies previamente limpas e lixadas para garantir a aderência e a durabilidade exigidas em áreas externas.

A limpeza final da obra é de responsabilidade da contratada, devendo o local ser entregue livre de entulhos, restos de arame, resíduos de concreto e escavações.



2 LEVANTAMENTO TOPOGRÁFICO

ESCALA 1:200



LOCALIZAÇÃO



PREFEITURA MUNICIPAL DE
ARAÇATUBA

APROVAÇÃO DO PREFEITO MUNICIPAL:

LUCAS PAVAN ZANATTA

SECRETARIA MUNICIPAL DE PLANEJAMENTO URBANO E HABITAÇÃO

APROVAÇÃO DO SECRETÁRIO MUNICIPAL DE PLANEJAMENTO URBANO E HABITAÇÃO:

ENG. TIAGO ZAVAREZ BREDA

ARQ. AIRTON ALYSON MORAES DOS SANTOS
CAU/SP: A 54859-4
RRT-nº:

TÍTULO:
PROJETO SÃO JOSÉ

- PLANTA BAIXA
- LOCALIZAÇÃO
- TOPOGRAFIA

PROJETO: ARQ. AIRTON ALYSON MORAES DOS SANTOS
DESENHO: ARQ. AIRTON ALYSON MORAES DOS SANTOS
LEVANTADO: -
VERIFICADO: -
CALCULADO: -
SUBST. POR: -
ESCALA: INDICADA
DATA: 01-10-2026
FOLHA: 01/02
ARQ.: R01
GAV.:
REF.:

FOLHA A1 EXTENDIDA

ASSINATURA VIA DOC

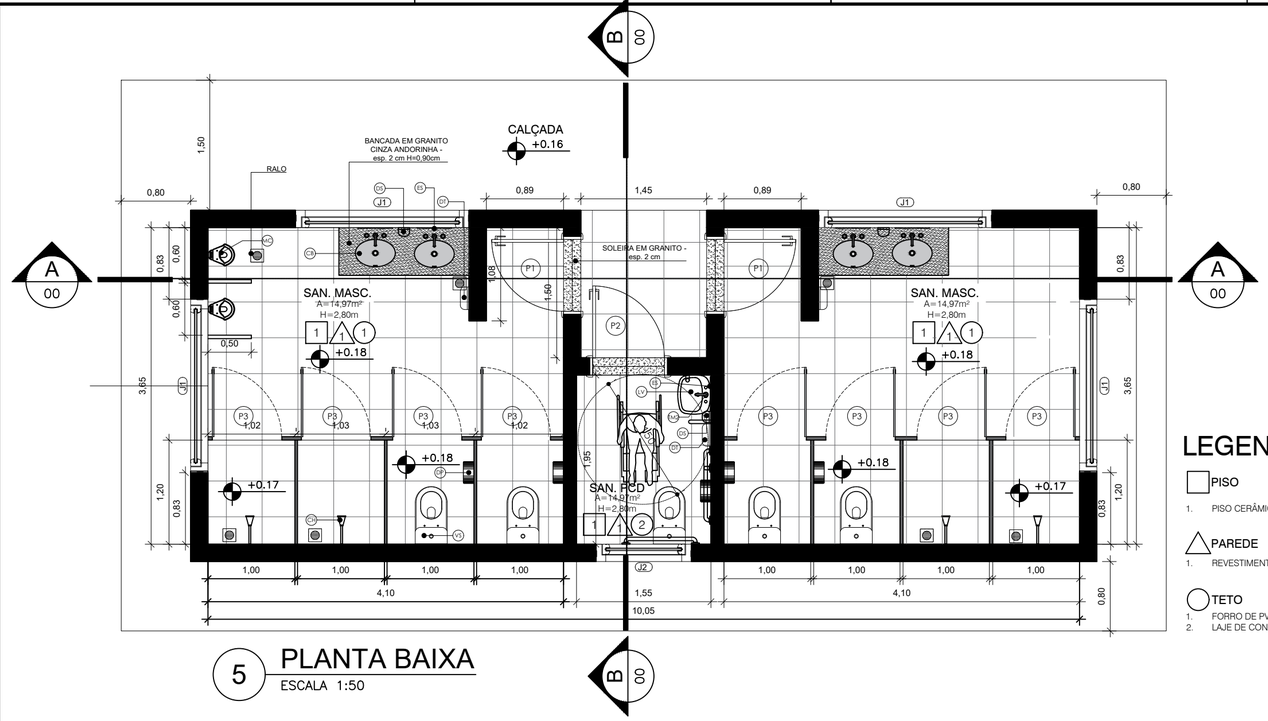

5 PLANTA BAIXA
ESCALA 1:50

LEGENDA

PISO
1. PISO CERÂMICO

PAREDE
1. REVESTIMENTO CERÂMICO

TETO
1. FORRO DE PVC
2. LAJE DE CONCRETO

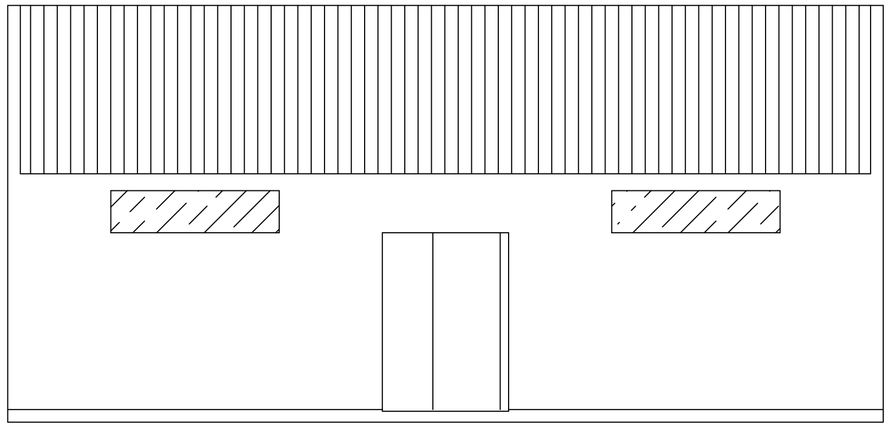

8 ELEVAÇÃO VESTIÁRIO
ESCALA 1:50

OBSERVAÇÕES
A pintura e o revestimento deverão ser aplicados sobre alvenaria regularizada e emboçada, garantindo perfeito acabamento conforme indicado em projeto. Para as áreas molhadas e molháveis (vestiários, banheiros e boxes), considerar impermeabilização flexível de piso e paredes (até o teto na área dos chuveiros e 30 cm nas demais áreas).
NOTAS
Medidas e cotas indicadas são de projeto acabado (já com revestimento). Todas as medidas do projeto devem ser aferidas *in loco* antes do início da execução da obra e da encomenda de esquadrias/bancadas. O sanitário PCD e seus elementos (barras, louças, metais, espelho e acessórios) deverão seguir rigorosamente as alturas, alcances e especificações da NBR 9050. Todos os materiais de acabamento e equipamentos especificados são referências, podendo ser substituídos por itens similares mediante aprovação da fiscalização e atendimento às normas técnicas. Todas as torneiras dos lavatórios dispensam o contato com as mãos para o fechamento (acionamento automático hidromecânico ou por alavanca). Todos os ralos das áreas molhadas serão sifonados, com fecho hídrico e grelha rotativa/abre-fecha em aço inox. O piso de todas as áreas molhadas deverá ter acabamento antiderrapante e caimento mínimo de 1% em direção aos ralos. As portas dos boxes deverão ser instaladas elevadas do piso (15 a 20 cm) para facilidade de limpeza e ventilação. A porta do sanitário PCD deverá possuir chapa de proteção metálica na face inferior (até 40 cm de altura) e puxador horizontal interno a 90 cm do piso.

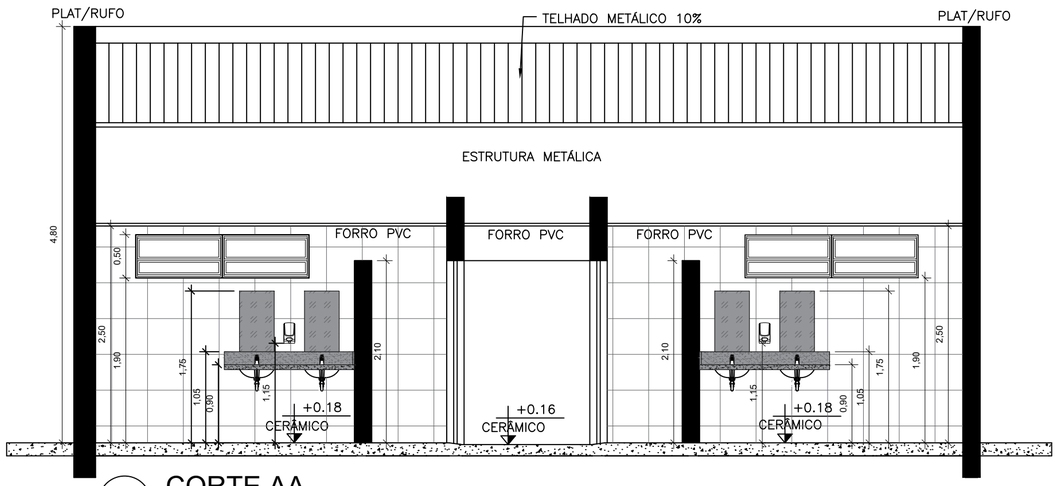

6 CORTE AA
ESCALA 1:50

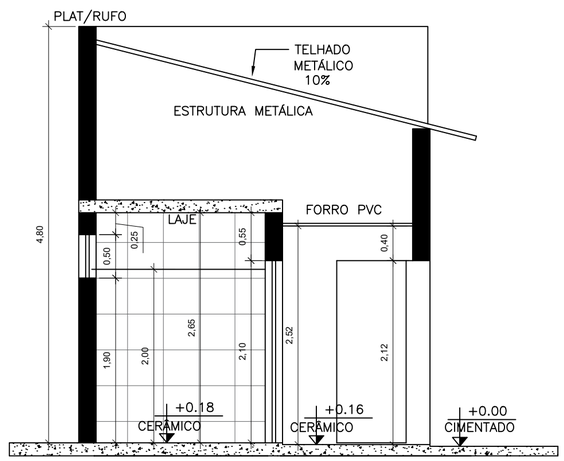

7 CORTE BB
ESCALA 1:50

PREFEITURA MUNICIPAL DE ARAÇATUBA

APROVAÇÃO DO PREFEITO MUNICIPAL:

LUCAS PAVAN ZANATTA

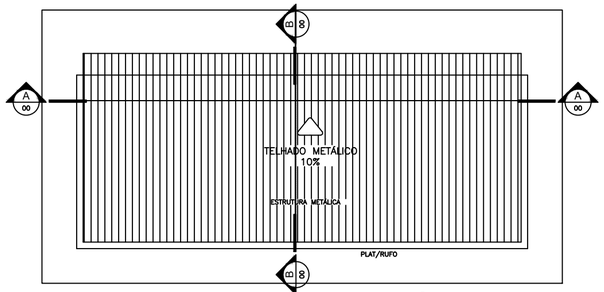

9 COBERTURA - VESTIÁRIO
ESCALA 1:100

LOUÇAS, ACESSÓRIOS E METAIS VESTIÁRIOS E BANHEIRO PCD		
ID	DESCRIÇÃO	QUANT.
CB	CUBA DE LOUÇA DE EMBUTIR OVAL	4
CH	CHUVEIRO COM JATO REGULÁVEL EM METAL COM ACABAMENTO CROMADO	4
DP	DISPENSER PAPEL HIGIÊNICO EM ABS PARA ROLÃO	5
DS	DISPENSER PARA SABONETE LÍQUIDO	3
DT	DISPENSER TOALHEIRO EM ABS E POLICARBONATO	3
ES	ESPELHO (L=40cm X C=70CM)	5
LV	LAVATÓRIO DE LOUÇA SEM COLUNA PARA BANHEIRO ACESSÍVEL	1
MC	MICTÓRIO DE LOUÇA SIFONADO AUTO ASPIRANTE	2
TM1	TORNEIRA DE MESA AUTOMÁTICA, ACIONAMENTO HIDROMECÂNICO, EM LATÃO CROMADO	4
TM2	TORNEIRA CROMADA DE MESA COM ALAVANCA, PARA LAVATÓRIO DE SANITÁRIO PCD - FORNECIMENTO E INSTALAÇÃO	1
VS	BACIA SANITÁRIA SIFONADA COM CAIXA ACOPLADA	5

LEGENDA DE PORTAS					
REF.	DIMENSÕES (cm)	QUANT.	FOLHAS	ABERTURA	DESCRIÇÃO
P1	80x210	2	01 FOLHA	DE ABRIR	PORTA DE MADEIRA
P2	80x210	1	01 FOLHA	DE ABRIR	PORTA DE MADEIRA COM CHAPA METÁLICA
P3	80x165	8	2 FOLHA	DE ABRIR	PORTA DE ALUMÍNIO

LEGENDA DE JANELAS						
REF.	DIMENSÕES (cm)	ÁREA (m²)	QUANT.	h PEITORIL (cm)	ABERTURA	DESCRIÇÃO
J1	200x50	1	4	190	BASCULANTE	CAIXILHO EM FERRO BASCULANTE
J2	110x50	0,55	1	190	BASCULANTE	CAIXILHO EM FERRO BASCULANTE

QUANTITATIVOS - REVESTIMENTOS E ACABAMENTOS			
ITEM	DESCRIÇÃO	UNID.	QUANT.
1	PLACA GRANILITE (CABINES E MICTÓRIOS)	M²	18,14
2	ESPELHO	M²	1,4
3	GRANITO (CONSIDERANDO BANCADAS E SOLEIRAS)	M²	3,15

SECRETARIA MUNICIPAL DE PLANEJAMENTO URBANO E HABITAÇÃO

APROVAÇÃO DO SECRETÁRIO MUNICIPAL DE PLANEJAMENTO URBANO E HABITAÇÃO:

ENG. TIAGO ZAVAREZ BREDA

ARQ. AIRTON ALYSON MORAES DOS SANTOS
CAU nº: A144983-4
RRT nº:

PROJETO: ARQ. AIRTON ALYSON MORAES DOS SANTOS

DESENHO: ARQ. AIRTON ALYSON MORAES DOS SANTOS

LEVANTADO: -

VERIFICADO: -

CALCULADO: -

SUBST. POR: -

TÍTULO:

PROJETO SÃO JOSÉ

- PROJETO ARQUITETÔNICO VESTIÁRIO

ESCALA: INDICADA

DATA: 01-10-2026

FOLHA: 02/03

ARQ.: R01

GAV.:

REF.:

ASSINATURA VIA 1DOC:

FOLHA A2

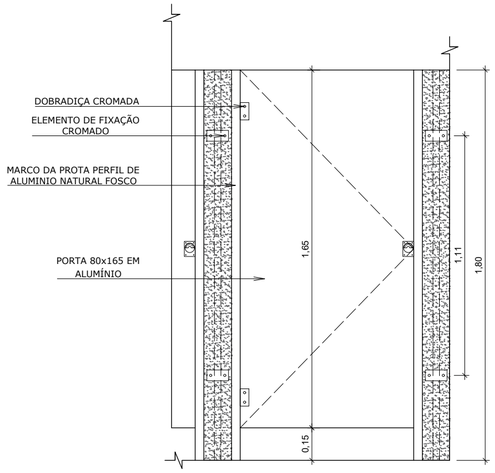

10 ELEVAÇÃO FRONTAL CABINE
ESCALA 1/20

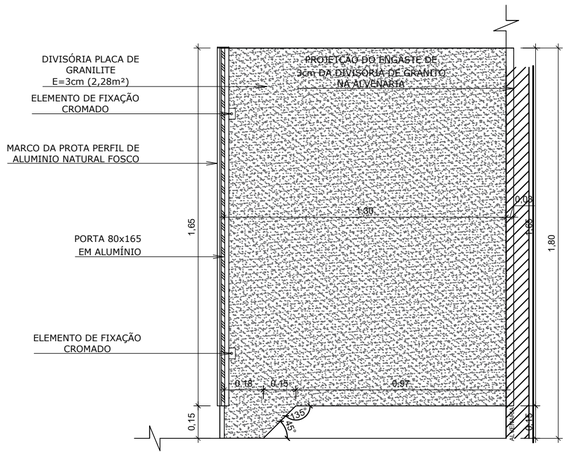
DIVISÓRIA PLACA DE GRANILITE E=3cm (2,28m²)
PROJEÇÃO DO ENGASTE DE 3cm DA DIVISÓRIA DE GRANITO NA ALVENARIA
ELEMENTO DE FIXAÇÃO CROMADO
MARCO DA PROTA PERFIL DE ALUMINIO NATURAL FOSCO
PORTA 80x165 EM ALUMÍNIO
ELEMENTO DE FIXAÇÃO CROMADO
1,65
1,80
1,30
0,18
0,15
0,97
0,15
0,10
0,05
0,03
0,10
0,15
0,15
0,10
0,05
0,03
0,10
0,15
0,15
0,10
0,05
0,03
0,10
0,15