

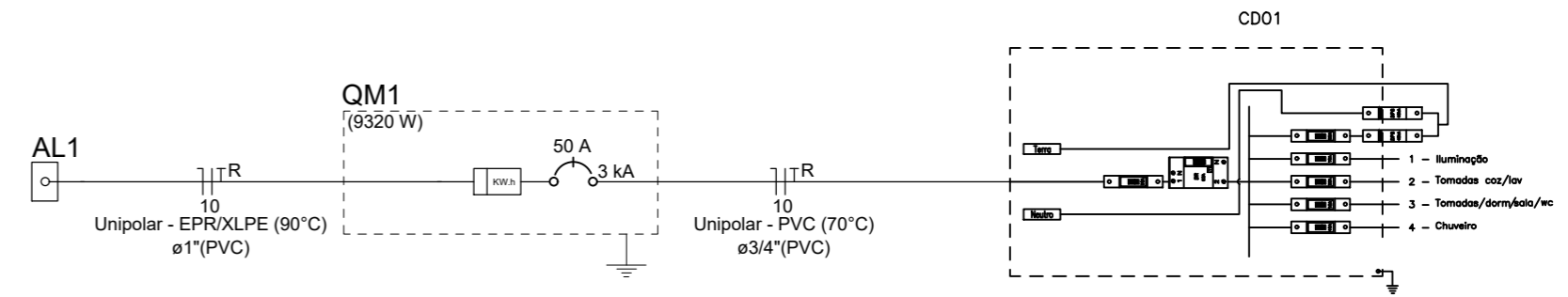
PLANTA BAIXA- ELÉTRICA  
ESCALA 1:100

Legenda - Elétrica

- Entrada de serviço
- Interruptor simples 1 tecla - 1,10m do piso
- Interruptor simples 2 teclas - 1,10m do piso
- Interruptor simples e Tomada hexagonal a 1,10m do piso
- Interruptores simples 2 teclas e Tomada hexagonal a 1,10m do piso
- Ponto genérico de luz 15W
- Quadro de distribuição
- Quadro de medição
- Tomada alta a 2,20m do piso
- Tomada baixa a 0,30m do piso
- Tomada média a 1,10m do piso
- Tomadas médias a 1,10m do piso - 2 tomadas
- Tomada média a 1,10m do piso para antena de TV

Qtd.	Descrição	Unidade	Tomadas 220V	Tomadas 240V	Tomadas 240V	For. v. VA	Demanda CD	For. Pot.	Fase	Prot. A	Cond. med.	Fusível	Obs.
1	Distribuição	8				1920	156,0	200	0,75	1	10A	0	Obs.
2	Tomadas	6				3000	250,0	0,80	1	25A	0	Obs.	
3	Tomadas	10				3000	250,0	0,80	1	10A	0	Obs.	
4	Chuveiro	1				5400	450,0	1,00	1	40A	0	Obs.	
<b>Total</b>		<b>8</b>	<b>10</b>	<b>6</b>	<b>1</b>	<b>9300</b>	<b>1027,0</b>						

Potência Demandada: 70% (6524,0 W) (7193,4 VA)



DETALHE CIRCUITO  
SEM ESCALA

# PROJETO ELÉTRICO

( PLANTA BAIXA, CORTES E DETALHES)

FOLHA UNICA

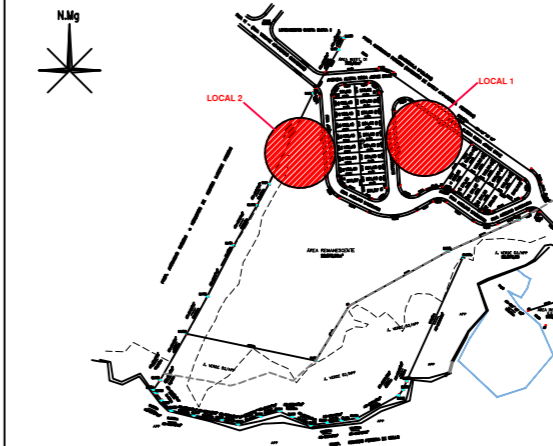
CONSTRUÇÃO DE 20 UNIDADES HABITACIONAIS - MCMV FNHIS SUB 50

RUA ALFEU BERTOLETTI, ESQ COM RUA ALZIRA ROSA JORGE BRAZ E RUA JOÃO BATISTA TOLEDO  
LOCAL

SÃO SEBASTIÃO DA GRAMA - SP  
CIDADE

PREFEITURA MUNICIPAL DE SÃO SEBASTIÃO DA GRAMA  
PROPRIETÁRIO

## LOCALIZAÇÃO SEM ESCALA



DECLARO QUE A APROVAÇÃO DO PROJETO NÃO IMPLICA NO RECONHECIMENTO POR PARTE DA P.M.C. DO DIREITO DE PROPRIEDADE DO TERRENO E AS ÁGUAS PLUVIAIS NÃO SERÃO LIGADAS NO ESGOTO E SERÁ CUMPRIDA A LEI 4868 DE 17/07/97.

JOSÉ FRANCISCO MARTHA  
PREFEITURA MUNICIPAL DE SÃO SEBASTIÃO DA GRAMA

DECLARO QUE A OBRA SERÁ EXECUTADA RIGOROSAMENTE DE ACORDO COM O PROJETO APROVADO E SE HOUVER ALGUMA IRREGULARIDADE QUE IMPEÇA A CONCESSÃO DO HABITE-SE A ADEQUAÇÃO DA MESMA AS NORMAS SERÃO DE MINHA INTEIRA RESPONSABILIDADE

### QUADRO DE ÁREAS

LOTE1	3.443,58 m <sup>2</sup>
Área Casa (12 und)	51,30 m <sup>2</sup>
A Construir	615,60 m <sup>2</sup>
LOTE 2	22.872,33 m <sup>2</sup>
Área Casa (8 und)	51,30 m <sup>2</sup>
A Construir	410,40 m <sup>2</sup>
TOTAL	
A Construir (20 und)	1026,00 m <sup>2</sup>

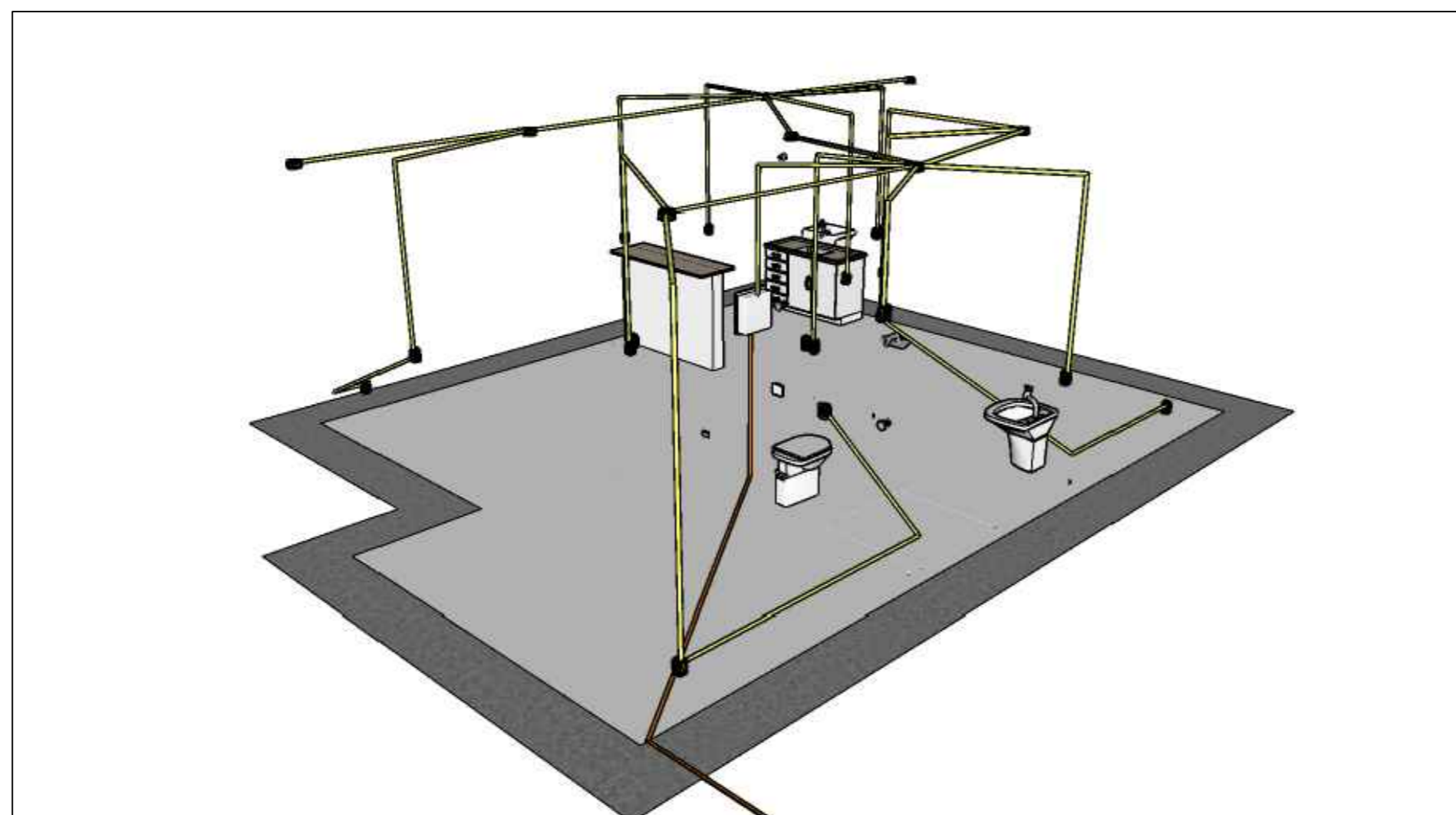
JÚNIO CESAR GARCIA  
ENGENHEIRO CIVIL  
CREA/SP 5069693842

MARIANA ZABOTTO S. SANTOS  
ENGENHEIRA CIVIL  
CREA/SP 5070480717

Data: 04 de dezembro de 2025 ESCALAS INDICADAS

A.R.T. 2620252174998 e 2620252180651

## APROVAÇÕES



ISOMÉTRICO- ELÉTRICA  
SEM ESCALA