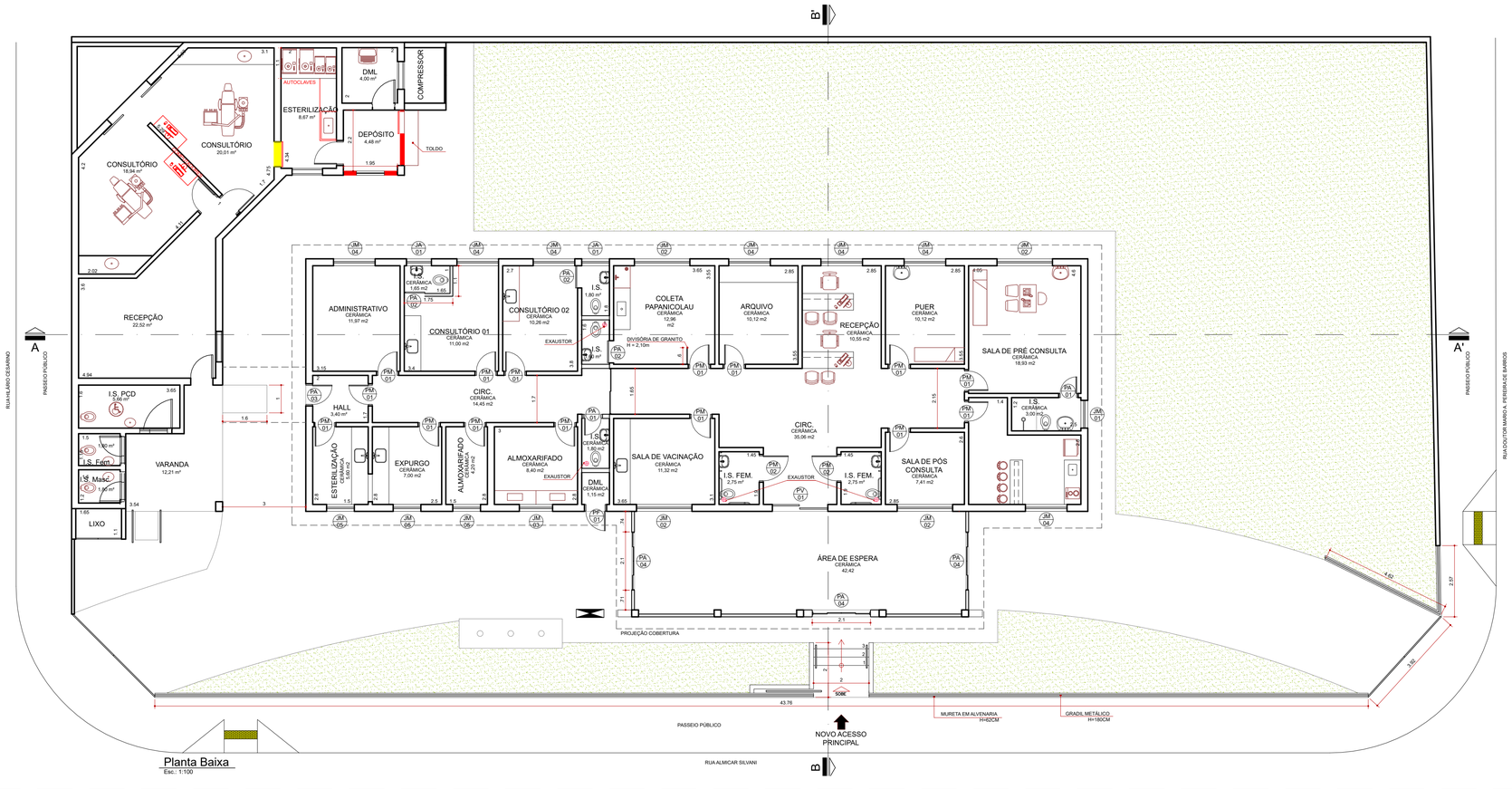

Planta Baixa
Esc.: 1:100

Especificação de Esquadrias

Código	Nomenclatura	Largura (m)	Altura (m)	Área (m²)	Peitoril (m)	Tipo
JM01	Janela Metálica com vidro	1,00	0,6	0,6m²	1,70	Basculante
JM02	Janela Metálica com vidro	2,00	1,00	2,00m²	1,10	Basculante
JM03	Janela Metálica com vidro	1,20	0,60	0,72m²	1,10	Basculante
JM04	Janela Metálica com vidro	1,50	1,00	1,50m²	1,10	Basculante
JM05	Janela Metálica com vidro	1,00	1,00	1,00m²	1,10	Basculante
PF01	Porta Metálica veneziana	0,80	2,10	1,68m²	-	Abrir 1 fl.
JA01	Janela de Alumínio com Vidro	1,00	0,60	0,60m²	1,50	Maxim-ar
JA03	Janela de Alumínio com Vidro	2,00	0,60	1,20m²	1,50	Maxim-ar
PM01	Porta de Madeira	0,80	2,10	1,68m²	-	Abrir 1 fl.
PM02	Porta de Madeira	1,00	2,10	2,10m²	-	Abrir 1 fl.
PA01	Porta de Alumínio - Lambri	0,60	2,10	1,26m²	-	Abrir 1 fl.
PA02	Porta de Alumínio - Lambri	0,70	2,10	1,47m²	-	Correr 1 fl.
PA03	Porta de Alumínio - Lambri	0,80	2,10	1,68m²	-	Abrir 1 fl.
PA04	Porta de Alumínio - Vidro	2,00	2,10	4,20m²	-	Correr 2 fl.
PV01	Porta de Vidro	2,00	2,10	4,20m²	-	Correr/blindex

Legenda

- À CONSTRUIR
- À DEMOLIR

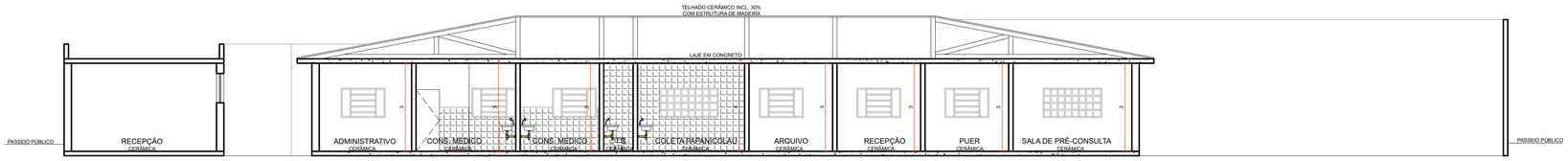

Corte Longitudinal AA'
Esc.: 1:100

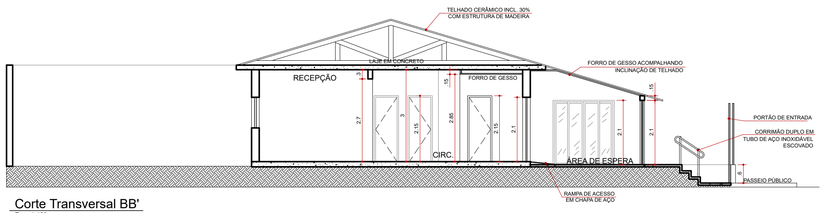

Corte Transversal BB'
Esc.: 1:100

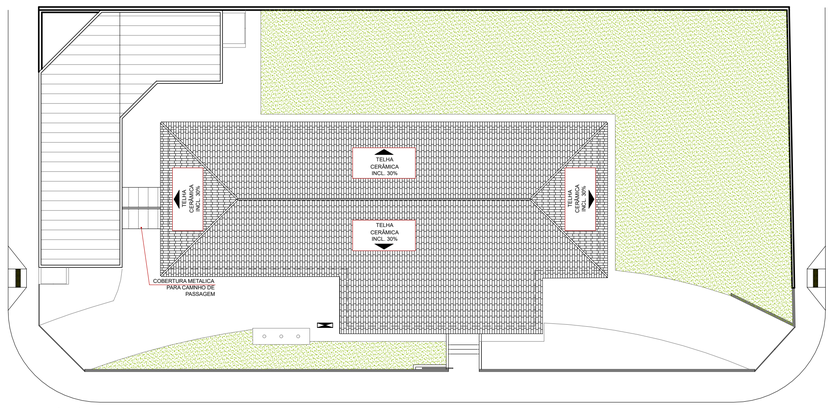

Implantação
Esc.: 1:200

PREFEITURA MUNICIPAL DE BROTAS

FL. 01/06

TÍTULO
PROJETO ARQUITETÔNICO
ADEQUAÇÕES DA UNIDADE DE SAÚDE PRÓ-MULHER

LOCAL:
RUA AMILCAR SILVANI,100

BAIRRO:
JARDIM TAQUARAL

CIDADE
MUNICÍPIO DE BROTAS

PROPRIETÁRIO
PREFEITURA MUNICIPAL DA ESTÂNCIA TURÍSTICA DE BROTAS

LOCALIZAÇÃO SEM ESCALA

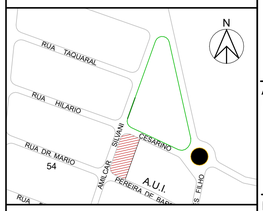

QUANTITATIVO

ÁREA DO TERRENO	1164,49m²
PRO MULHER	302,74m²
DENTISTA	117,59m²
ÁREA CONSTRUÍDA TOTAL	420,33m²

GESTOR E RESPONSÁVEL TÉCNICO

ALEXSANDRA BERTO BRANDÃO
Prefeita Municipal

MONICA DE QUEIROZ SANTANA:41786464861

Assinado de forma digital por MONICA DE QUEIROZ SANTANA:41786464861
Dados: 2026.02.12 17:21:25 -03'00'

Monica de Queiroz Santana
Arquiteta e Urbanista/CAU: A265153-6

RRT.

DATA: FEVEREIRO/2026

ESCALA: Indicada

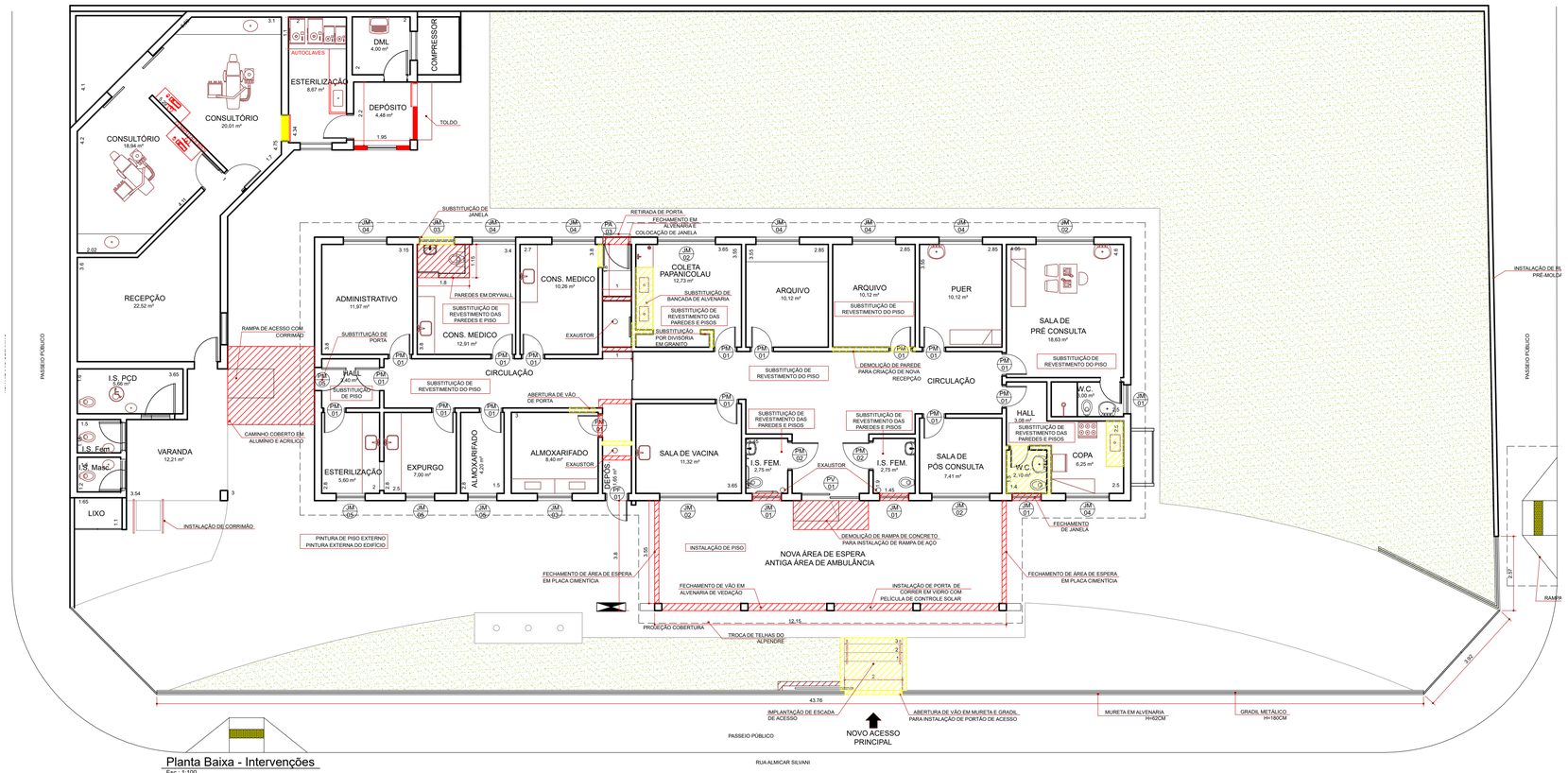

Planta Baixa - Intervenções
Esc.: 1:100

Especificação de Esquadrias

Código	Nomenclatura	Largura (m)	Altura (m)	Área (m²)	Peitoril (m)	Tipo
JM01	Janela Metálica com vidro	1,00	0,6	0,6m²	-	Basculante
JM02	Janela Metálica com vidro	2,00	1,00	2,00m²	-	Basculante
JM03	Janela Metálica com vidro	1,20	0,60	0,72m²	-	Basculante
JM04	Janela Metálica com vidro	1,50	1,00	1,50m²	-	Basculante
JM05	Janela Metálica com vidro	1,00	1,00	1,00m²	1,10	Basculante
PV01	Porta de Vidro	2,00	2,10	4,20m²	-	Correr/bindex
PM01	Porta de Madeira	0,80	2,10	1,68m²	-	Abrir 1 fl.
PM02	Porta de Madeira	1,00	2,10	2,10m²	-	Abrir 1 fl.
PM03	Porta em Laminado Fenólico Melamínico	0,70	2,10	1,47m²	-	Correr 1 fl.
PM04	Porta em Laminado Fenólico Melamínico	0,70	2,10	1,47m²	-	Abrir 1 fl.
PM05	Porta Metálica veneziana	0,80	2,10	1,68m²	-	Abrir 1 fl.
PF01	Porta Metálica veneziana	0,80	2,10	1,68m²	-	Abrir 1 fl.
PA03	Porta de Alumínio - Lambri	0,80	2,10	1,68m²	-	Abrir 1 fl.

Legenda

- À CONSTRUIR
- À DEMOLIR

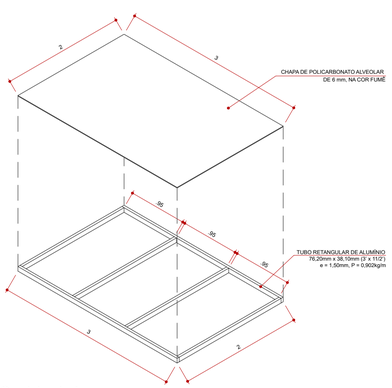

Caminho de Acesso
Detalhamento de Cobertura

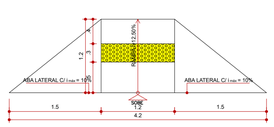

Detalhe - Rampa de Acessibilidade
Esc.: 1:50

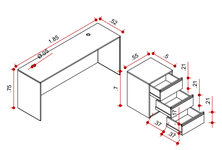

Detalhamento de Mobiliário
SEM ESCALA

PREFEITURA MUNICIPAL DE BROTAS

FL. 02/06

TÍTULO
PROJETO ESTRUTURAL E DE INTERVENÇÃO
ADEQUAÇÕES DA UNIDADE DE SAÚDE PRÓ-MULHER

LOCAL:
RUA AMILCAR SILVANI,100

BAIRRO:
JARDIM TAQUARAL

CIDADE
MUNICÍPIO DE BROTAS

PROPRIETÁRIO
PREFEITURA MUNICIPAL DA ESTÂNCIA TURÍSTICA DE BROTAS

LOCALIZAÇÃO SEM ESCALA

GESTOR E RESPONSÁVEL TÉCNICO

ALEXSANDRA BERTO BRANDÃO
Prefeita Municipal

MONICA DE QUEIROZ SANTANA:41786464861
Assinado de forma digital por MONICA DE QUEIROZ SANTANA:41786464861
Dados: 2026.06.02 10:41:16 -03'00'

Monica de Queiroz Santana
Arquiteta e Urbanista/CAU: A265153-6

RRT.

QUANTITATIVO

ÁREA DO TERRENO	1164,49m²
PRO MULHER	302,74m²
DENTISTA	117,59m²
ÁREA CONSTRUÍDA TOTAL	420,33m²

DATA:	FEVEREIRO/2026	*ESCALA:*	Indicada

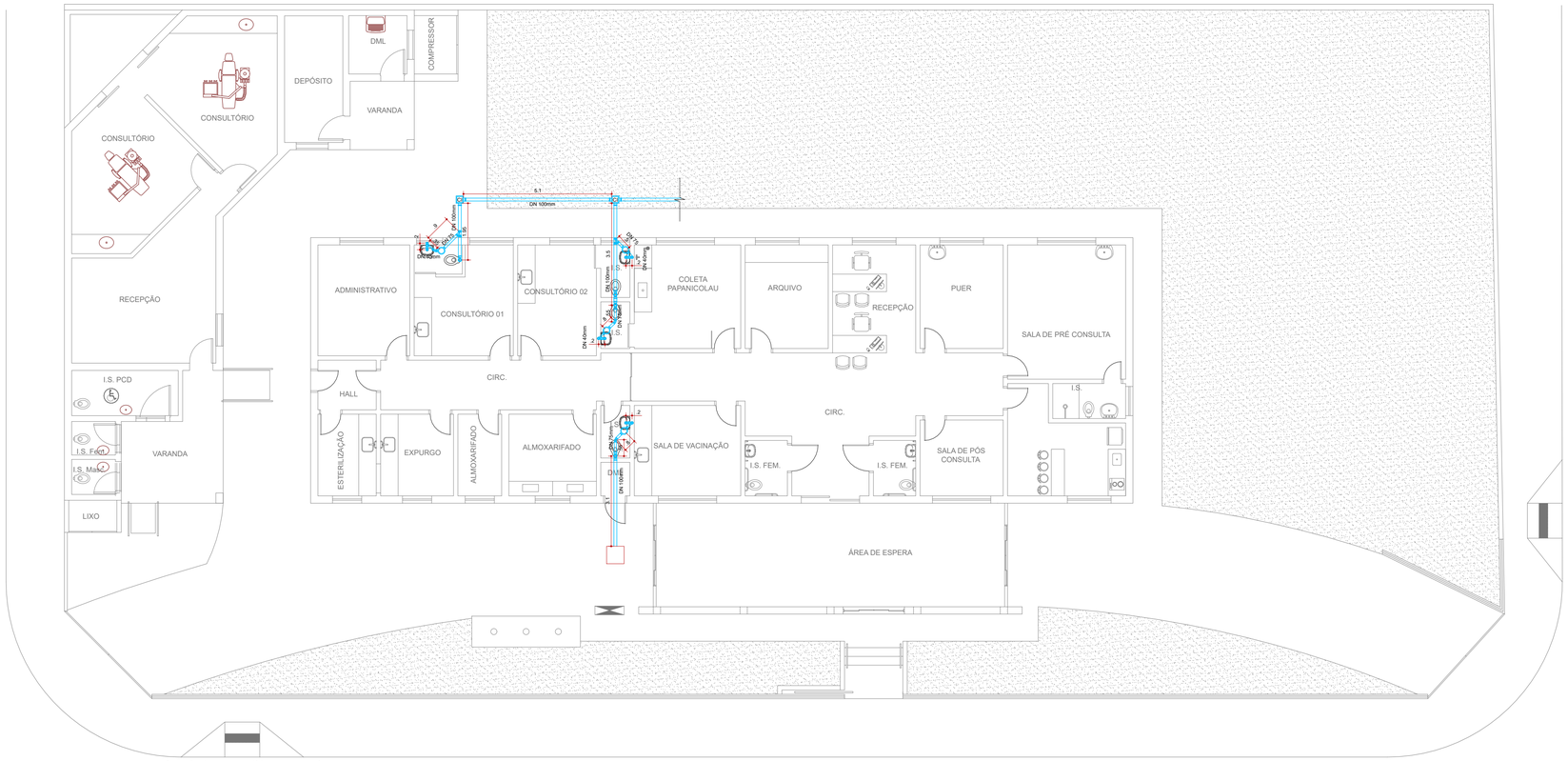

Projeto Hidrosanitário - Esgoto
Esc.: 1:100

Legenda

	- CAIXA DE INSPEÇÃO EM PVC
	- CAIXA DE GORDURA EM PVC
	- JUNÇÃO 45° 100mm - 100mm - EM PVC
	- JUNÇÃO 45° 75mm - 100mm - EM PVC
	- JOELHO 90° 100mm - UP - EM PVC
	- JOELHO 90° 75mm - UP - EM PVC
	- CURVA 45° 100mm - EM PVC
	- CURVA 45° 75mm - EM PVC
	- JOELHO 90° 75mm - EM PVC
	- TÊ 75mm - EM PVC
	- CAIXA SIFONADA COM GRELHA
	- RALO SECO

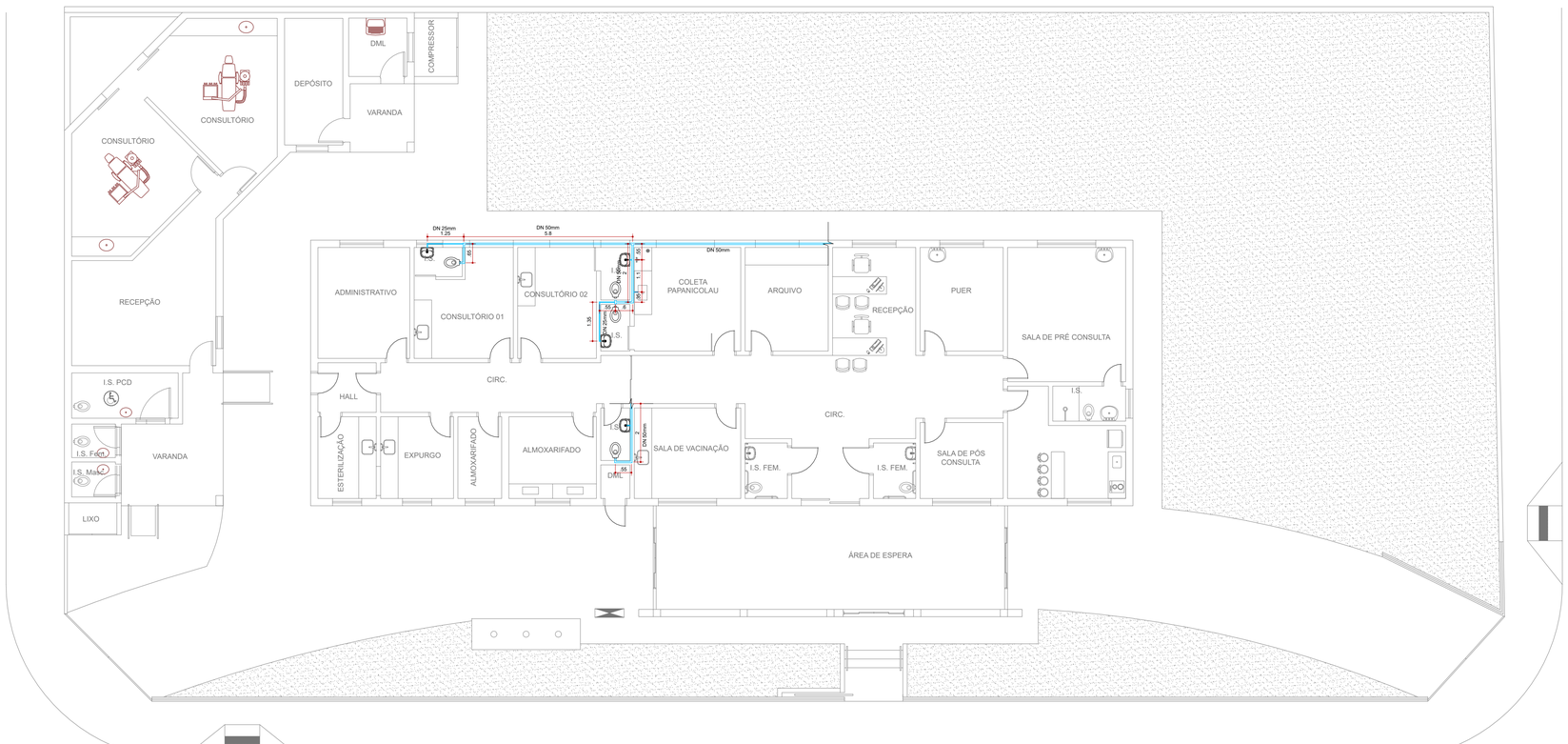

Projeto Hidrosanitário - Agua Fria
Esc.: 1:100

PREFEITURA MUNICIPAL DE BROTAS

FL. 03/06

TÍTULO
PROJETO HIDROSANITÁRIO
ADEQUAÇÕES DA UNIDADE DE SAÚDE PRÓ-MULHER

LOCAL:
RUA AMILCAR SILVANI,100

BAIRRO:
JARDIM TAQUARAL

CIDADE
MUNICÍPIO DE BROTAS

PROPRIETÁRIO
PREFEITURA MUNICIPAL DA ESTÂNCIA TURÍSTICA DE BROTAS

LOCALIZAÇÃO SEM ESCALA

GESTOR E RESPONSÁVEL TÉCNICO

ALEXSANDRA BERTO BRANDÃO
Prefeita Municipal

MONICA DE QUEIROZ SANTANA:41786464861
Assinado de forma digital por MONICA DE QUEIROZ SANTANA:41786464861
Dados: 2026.02.12 17:19:54 -03'00'

Monica de Queiroz Santana
Arquiteta e Urbanista/CAU: A265153-6

RRT.

QUANTITATIVO

ÁREA DO TERRENO	1164,49m²
PRO MULHER	302,74m²
DENTISTA	117,59m²
ÁREA CONSTRUÍDA TOTAL	420,33m²

DATA:	FEVEREIRO/2026	*ESCALA:*	Indicada

QUADRO DE CARGAS - QDC 1
TOMADAS E ILUMINAÇÃO

Circuito	Iluminação Emergência	Iluminação	Iluminação	T.U.G.	T.U.G.	Ar Condicionado 24.000BTU's	Ar Condicionado 12.000BTU's	Cortina de Ar	Fogão de indução	Potência Instal. (W)	Eq. Fases			Tensão (V)	Corrente (A)	Cabo (mm2)	Proteção (A)
	24	24	36	300	600	2050	1100	600	7000		A	B	C				
1	0	0	12	0	0	0	0	0	0	432	X	X		220	1.96	3 X 1,5	DTM 10A
2	0	0	13	0	0	0	0	0	0	468	X		X	220	2.13	3 X 1,5	DTM 10A
3	0	0	12	0	0	0	0	0	0	432		X	X	220	1.96	3 X 1,5	DTM 10A
4	0	0	0	6	0	0	0	0	0	1800	X	X		220	8.18	4 X 6,0	DTM 30A
5	0	0	0	6	0	0	0	0	0	1800	X		X	220	8.18	4 X 6,0	DTM 30A
6	0	0	0	0	3	0	0	0	0	1800		X	X	220	8.18	4 X 6,0	DTM 30A
7	0	0	0	0	0	0	0	0	1	7000	X	X		220	31.82	3 X 10,0	DTM 40A
8	0	0	0	12	0	0	0	0	0	3600	X		X	127	28.35	4 X 6,0	DTM 30A
9	0	0	0	6	0	0	0	0	0	1800		X	X	220	8.18	3 X 2,5	DTM 20A
10	0	0	0	0	0	1	0	0	0	2050	X	X		220	9.32	3 X 2,5	DTM 20A
11	0	0	0	0	0	0	0	0	1	7000	X		X	220	31.82	3 X 10,0	DTM 40A
12	0	0	0	10	0	0	0	0	0	3000	X	X		220	13.64	4 X 6,0	DTM 30A
13	0	0	0	10	0	0	0	0	0	3000	X		X	220	13.64	4 X 6,0	DTM 30A
14	0	0	0	12	0	0	0	0	0	3600		X	X	220	13.84	4 X 6,0	DTM 30A
15	7	0	0	0	0	0	0	0	0	168	X	X		220	7.63	3 X 2,5	DTM 10A
16	0	0	0	0	0	0	0	1	0	600	X		X	220	2.72	3 X 2,5	DTM 10 A
17	0	0	0	0	0	0	0	1	0	600		X	X	220	2.72	3 X 2,5	DTM 10 A
POTÊNCIA TOTAL INSTALADA (W)													▼	Corrente Parcial	Corrente Demandada	Condutor Primario	Proteção
38550						Condutor mais Carregado:											
						Potência por Condutor:					30918	22682	24700	140.54	105.41	5 X 35mm2	DR 100 A

QUADRO DE CARGAS - QDC 2
AR CONDICIONADOS E TOMADAS AUTO CLAVE

Circuito	Auto Clave	Iluminação	Iluminação	T.U.G.	T.U.G.	Ar Condicionado 24.000BTU's	Ar Condicionado 12.000BTU's	Cortina de Ar	Fogão de indução	Potência Instal. (W)	Eq. Fases			Tensão (V)	Corrente (A)	Cabo (mm2)	Proteção (A)
	4000	24	40	300	600	2050	1100	600	7000		A	B	C				
1	0	0	0	0	0	0	1	0	0	1100	X	X		220	5.00	3 X 2,5	DTM 20A
2	0	0	0	0	0	0	1	0	0	1100		X	X	220	5.00	3 X 2,5	DTM 20A
3	0	0	0	0	1	0	1	0	0	1100	X		X	220	5.00	3 X 2,5	DTM 20A
4	0	0	0	0	0	0	1	0	0	1100	X	X		220	5.00	3 X 2,5	DTM 20A
5	0	0	0	0	0	0	1	0	0	1100		X	X	220	5.00	3 X 2,5	DTM 20A
6	0	0	0	0	0	0	1	0	0	1100	X		X	220	5.00	3 X 2,5	DTM 20A
7	0	0	0	0	0	0	1	0	0	1100	X	X		220	5.00	3 X 2,5	DTM 20A
8	0	0	0	0	0	0	1	0	0	1100		X	X	220	5.00	3 X 2,5	DTM 20A
9	0	0	0	0	0	1	0	0	0	2050	X		X	220	9.32	3 X 2,5	DTM 20A
10	0	0	0	0	0	1	0	0	0	2050	X	X		220	9.32	3 X 2,5	DTM 20A
11	0	0	0	0	0	1	0	0	0	2050		X	X	220	9.32	3 X 2,5	DTM 20A
12	1	0	0	0	0	0	0	0	0	4000	X		X	220	18.18	3 X 4,0	DTM 30A
13	1	0	0	0	0	0	0	0	0	4000	X	X		220	18.18	3 X 4,0	DTM 30A
14	1	0	0	0	0	0	0	0	0	4000		X	X	220	18.18	3 X4,0	DTM 30A
15	0	0	0	0	0	0	0	2	0	1200	X		X	220	2.73	3 X 2,5	DTM 10A
16	0	0	0	0	0	0	0	4	0	2400	X	X		220	2.73	3 X 2,5	DTM 10A
POTÊNCIA TOTAL INSTALADA (W)													▼	Corrente Parcial	Corrente Demandada	Condutor Primario	Proteção
30550						Condutor mais Carregado:											
						Potência por Condutor:					22300	18800	20000	101.36	86.64	5X35mm2	DR 100 A

QUADRO DE CARGAS - QDC 3
TOMADAS E ILUMINAÇÃO

Circuito	Auto Clave	Iluminação Emerg.	Iluminação	T.U.G.	T.U.E.	Ar Condicionado 24.000BTU's	Ar Condicionado 12.000BTU's	Cortina de Ar	Compressor odontológico	Potência Instal. (W)	Eq. Fases			Tensão (V)	Corrente (A)	Cabo (mm2)	Proteção (A)
	4000 w	24	40	300	600	2500	1100	600	2500		A	B	C				
1	1	0	0	0	0	0	0	0	0	4000	X	X		220	18.18	3 X 4,0	DTM 30A
2	1	0	0	0	0	0	0	0	0	4000		X	X	220	18.18	3 X 4,0	DTM 30A
3	1	0	0	0	0	0	0	0	0	4000	X		X	220	18.18	3 X 4,0	DTM 30A
4	1	0	0	0	0	0	0	0	0	4000	X	X		220	18.18	3 X 4,0	DTM 30A
5	0	0	0	0	0	1	0	0	0	2500		X	X	220	11.36	3 X 2,5	DTM 20A
6	0	0	0	0	0	0	0	0	1	2500	x		X	220	11.36	4 X 6,0	DTM 30A
7	0	0	0	0	0	0	0	0	1	2500	X	x		220	11.36	4 X 6,0	DTM 30A
8	0	0	0	6	0	0	0	0	0	1800		x	X	127	11.81	4X 6,0	DTM 30A
9	0	0	0	0	3	0	0	0	0	1800	X		x	127	14.17	4X 4,0	DTM 30A
10	0	0	0	8	0	0	0	0	0	980	X	x		127	7.72	3 X 4,0	DTM 30A
11	0	0	0	0	0	1	0	0	0	2500		x	x	220	11.36	3 x 2,5	DTM 20A
12	0	0	0	0	0	1	0	0	0	2500	x		x	220	11.36	3 x 2,5	DTM 20A
13	0	3	0	0	0	0	0	0	0	72	x	x		220	1.0	3 x 2,5	DTM 10A
14	0	0	0	0	0	0	0	1	0	600		x	x	220	2.73	3 X 2,5	DTM 10A
15	0	0	0	0	0	0	0	0	0	####				RES.	RES.	RES.	RES.
16	0	0	0	0	0	0	0	0	0	####				RES.	RES.	RES.	RES.
POTÊNCIA TOTAL INSTALADA (W)												▼		Corrente Parcial	Corrente Demandada	Condutor Primario	Proteção
33752						Condutor mais Carregado:											
						Potência por Condutor:					22352	22952	20412	125.25	186.97	4 X 50mm2	CX MOLDADA 150 A

QUADRO DE PROTEÇÃO - QDA 1
ILUMINAÇÃO E TOMADAS - IP EMBUTIR
VEM DA ENTRADA DE ENERGIA C6



QUADRO DE DISTRIBUIÇÃO DE EMBUTIR COM BARRAMENTO 150A
TRIFÁSICO PARA 34 DISJUNTORES DIN COM PROTEÇÃO DE ENTRADA

QUADRO DE PROTEÇÃO - QDA 2
ILUMINAÇÃO E TOMADAS - IP EMBUTIR
VEM DA ENTRADA DE ENERGIA C6



QUADRO DE DISTRIBUIÇÃO DE EMBUTIR COM BARRAMENTO 150A
TRIFÁSICO PARA 34 DISJUNTORES DIN COM PROTEÇÃO DE ENTRADA

QUADRO DE PROTEÇÃO - QDA 3
ILUMINAÇÃO E TOMADAS - IP EMBUTIR
VEM DA ENTRADA DE ENERGIA C6



QUADRO DE DISTRIBUIÇÃO DE EMBUTIR COM BARRAMENTO 150A
TRIFÁSICO PARA 34 DISJUNTORES DIN COM PROTEÇÃO DE ENTRADA

LEGENDA:

- Condulete E com Tomada Alta 2.20m
- Condulete LL com Tomada Alta L 3/4"
- Condulete LR com Tomada Alta L 3/4"
- Quadro Parcial de luz e força
- Caixa LR 3/4" – 6 entradas
- Caixa T 3/4" – 5 entradas
- Condulete C com Tomada Alta 3/4"
- Curva 90° Eletroduto Roscável – 3/4"
- Curva 90° Raio Curto Eletroduto Roscável – 3/4"
- Luva Eletroduto Roscável – 3/4"
- Eletroduto Condulete 3/4"
- Neutro, Fase, Terra
- Luminária de emergência com 31 Leds
- Luminaria autônoma de emergencia 2 x 55w

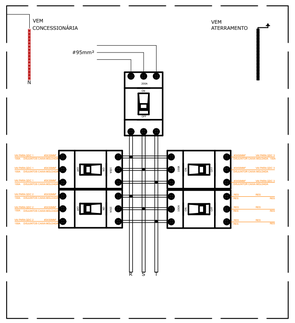

Legenda	
	- QUADRO DE DISTRIBUIÇÃO DE CARGAS
	- QUADRO DE PROTEÇÃO - 1,30 DO PISO ACABADO
C	- DETALHE DA ENFIAÇÃO - FASE, FASE, FASE, RETORNO, NEUTRO, TERRA
	- CAIXA DE PASSAGEM REDONDA DE 8 POLEGADAS COM CAPS
9	- TOMADA MÉDIA (2P+T) 127V - 20A
9	- TOMADA ALTA (2P+T) 127V - 20A 2,30m DO PISO ACABADO
9	- TOMADA DE USO ESPECIFICO (2P+T) 220V - 20A 1,30m DO PISO ACABADO
	- CORTNA DE AR 1,20M 220V MONOFÁSICA
2X18 LED 1:1 A	- LUMINÁRIA RETANGULAR DE SOBREPOR
24W 1:1 A	- LUMINÁRIA LED QUADRADA
9	- TOMADA DE EMBUTIR A 30 CM PISO ACABADO

S R	- INTERRUPTOR COM 2 TECLAS SIMPLES A 1.30m DO PISO ACABADO
K	- INTERRUPTOR COM 1 TECLA SIMPLES A 1.30m DO PISO ACABADO
	LUMINÁRIA LED DE EMERGÊNCIA DE PAREDE OU SOBREPORCOM AUTONÔMIA MÍNIMA DE 2 HORAS
	- ELETRODUTO DE PVC CORRUGADO FLEXÍVEL REFORÇADO
	- ELETRODUTO CORRUGADO EM DE 1,5 POLEGADAS EMBUTIDA EM SOLO OU EM ALVENARIA
	- RACK DE DISTRIBUIÇÃO DE LOGICA - 3,00m DO PISO ACABADO
L	- PONTO DE LOGICA A 1,30m DO PISO ACABADO
P	- PONTO DE TELEFONIA A 1,30m DO PISO ACABADO
	- CONDENSADORA (UNIDADE EXTERNA)
	- EVAPORADORA (UNIDADE INTERNA)
	- PADRÃO DE ENTRADA DE ENERGIA TRIFÁSICO CATEGORIA C6

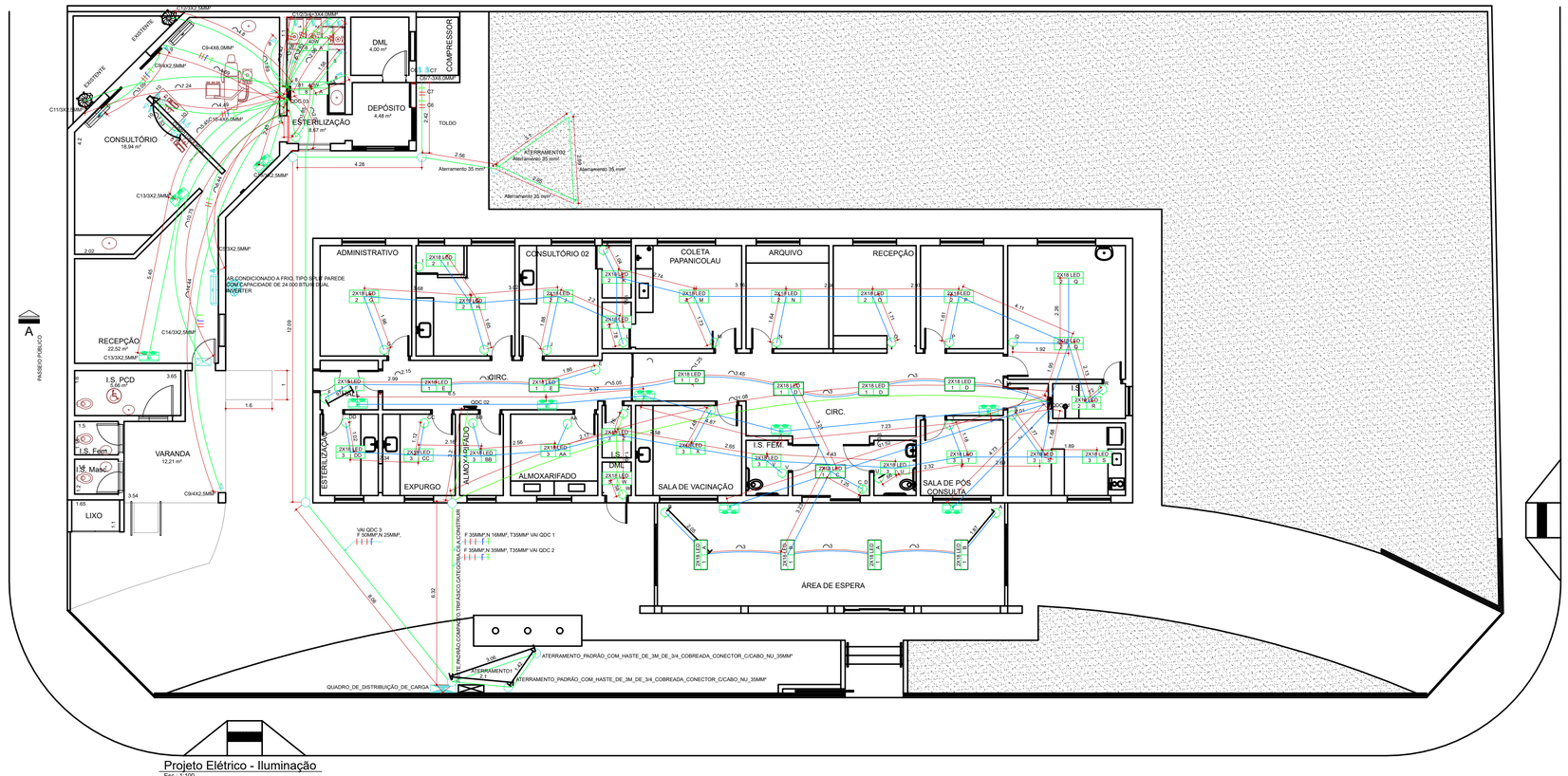

Projeto Elétrico - Iluminação
Esc.: 1:100

PREFEITURA MUNICIPAL DE BROTAS

FL. 04/06

TÍTULO
PROJETO ELÉTRICO
ADEQUAÇÕES DA UNIDADE DE SAÚDE PRÓ-MULHER

LOCAL:
RUA AMILCAR SILVANI,100

BAIRRO:
JARDIM TAQUARAL

CIDADE
MUNICÍPIO DE BROTAS

PROPRIETÁRIO
PREFEITURA MUNICIPAL DA ESTÂNCIA TURÍSTICA DE BROTAS

LOCALIZAÇÃO SEM ESCALA

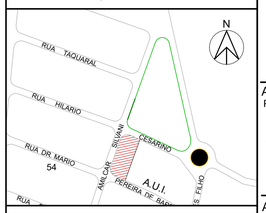

QUANTITATIVO

ÁREA DO TERRENO	1164,49m²
PRO MULHER DENTISTA	302,74m² 117,59m²
ÁREA CONSTRUÍDA TOTAL	420,33m²

GESTOR E RESPONSÁVEL TÉCNICO

ALEXSANDRA BERTO BRANDÃO
Prefeita Municipal

ANTONIO DIMAS MORENO:13678707807
Assinado de forma digital por ANTONIO DIMAS MORENO:13678707807
Dados: 2026.06.02 09:30:33 -03'00'

ANTÔNIO DIMAS MORENO
CFT – 13678707807

RRT.

DATA: FEVEREIRO/2026

ESCALA: Indicada

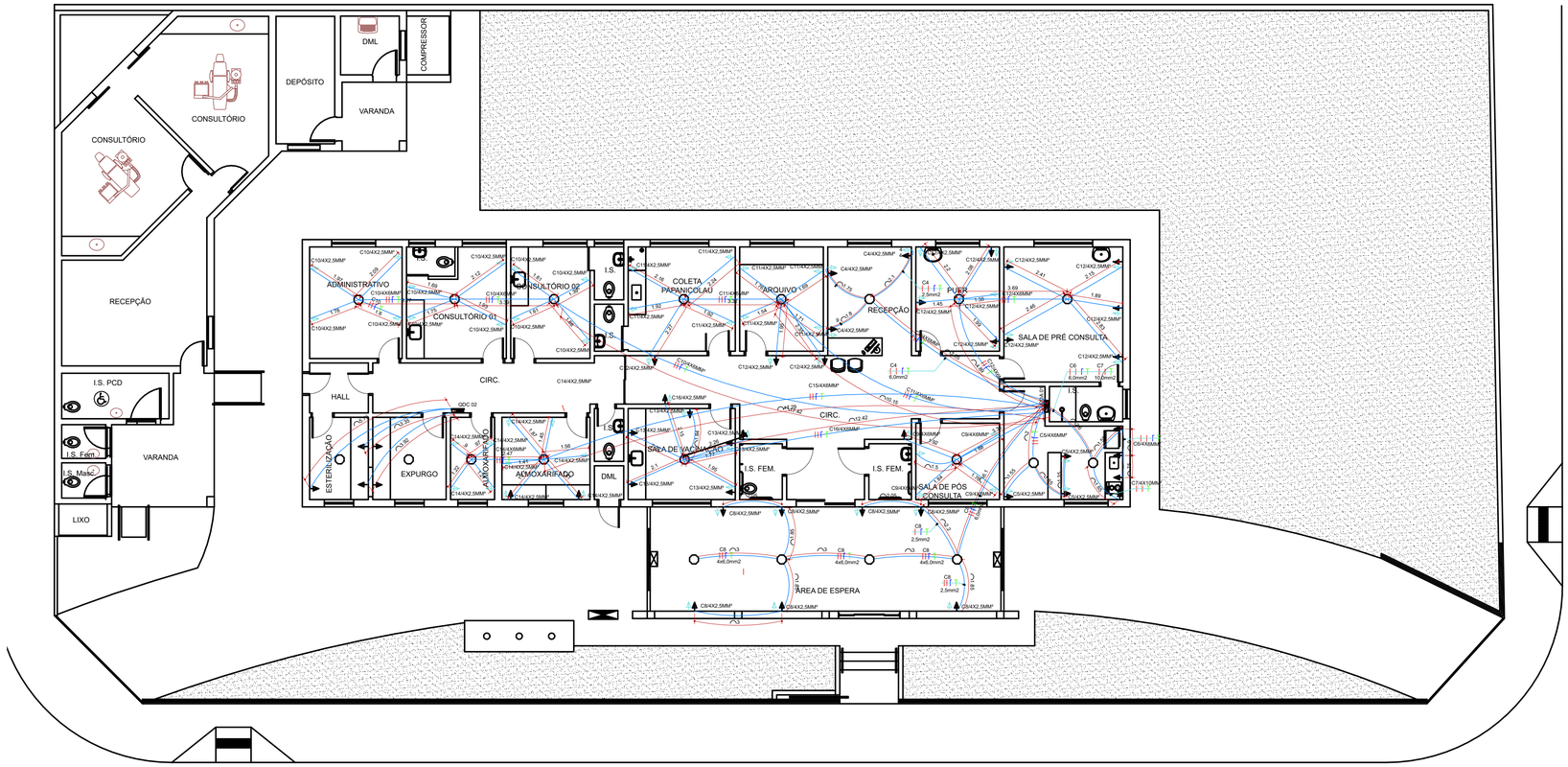

Projeto Elétrico - Tomadas
Esc.: 1:100

Legenda	
	- QUADRO DE DISTRIBUIÇÃO DE CARGAS
	- QUADRO DE PROTEÇÃO - 1,30 DO PISO ACABADO
	- DETALHE DA ENFIAÇÃO - FASE, FASE, FASE, RETORNO, NEUTRO, TERRA
	- CAIXA DE PASSAGEM REDONDA DE 8 POLEGADAS COM CAPS
	- TOMADA MÉDIA (2P+T) 127V - 20A
	- TOMADA ALTA (2P+T) 127V - 20A 2,30m DO PISO ACABADO
	- TOMADA DE USO ESPECIFICO (2P+T) 220V - 20A 1,30m DO PISO ACABADO
	- CORTNA DE AR 1,20M 220V MONOIFÁSICA
2X18 LED 1,1 A	- LUMÍNARIA RETANGULAR DE SOBREPOR
24W LED A	- LUMINÁRIA LED QUADRADA
	- TOMADA DE EMBUTIR A 30 CM PISO ACABADO
S R	- INTERRUPTOR COM 2 TECLAS SIMPLES A 1.30m DO PISO ACABADO
K	- INTERRUPTOR COM 1 TECLA SIMPLES A 1.30m DO PISO ACABADO
	LUMINÁRIA LED DE EMERGÊNCIA DE PAREDE OU SOBREPORCOM AUTONÔMIA MÍNIMA DE 2 HORAS
	- ELETRODUTO DE PVC CORRUGADO FLEXÍVEL REFORÇADO
	- ELETRODUTO CORRUGADO EM DE 1,5 POLEGADAS EMBUTIDA EM SOLO OU EM ALVENARIA
	- RACK DE DISTRIBUIÇÃO DE LOGICA - 3,00m DO PISO ACABADO
L	- PONTO DE LOGICA A 1,30m DO PISO ACABADO
T	- PONTO DE TELEFONIA A 1,30m DO PISO ACABADO

PREFEITURA MUNICIPAL DE BROTAS

FL. 05/06

TÍTULO
PROJETO ELÉTRICO
ADEQUAÇÕES DA UNIDADE DE SAÚDE PRÓ-MULHER

LOCAL:
RUA AMILCAR SILVANI,100

BAIRRO:
JARDIM TAQUARAL

CIDADE
MUNICÍPIO DE BROTAS

PROPRIETÁRIO
PREFEITURA MUNICIPAL DA ESTÂNCIA TURÍSTICA DE BROTAS

LOCALIZAÇÃO SEM ESCALA

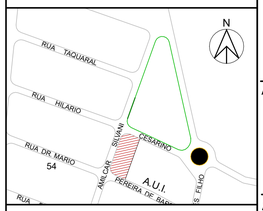

QUANTITATIVO

ÁREA DO TERRENO	1164,49m²
PRO MULHER	302,74m²
DENTISTA	117,59m²
ÁREA CONSTRUÍDA TOTAL	420,33m²

GESTOR E RESPONSÁVEL TÉCNICO

ALEXSANDRA BERTO BRANDÃO
Prefeita Municipal

ANTÔNIO DIMAS MORENO
CFT – 13678707807

RRT.

DATA: FEVEREIRO/2026

ESCALA: Indicada

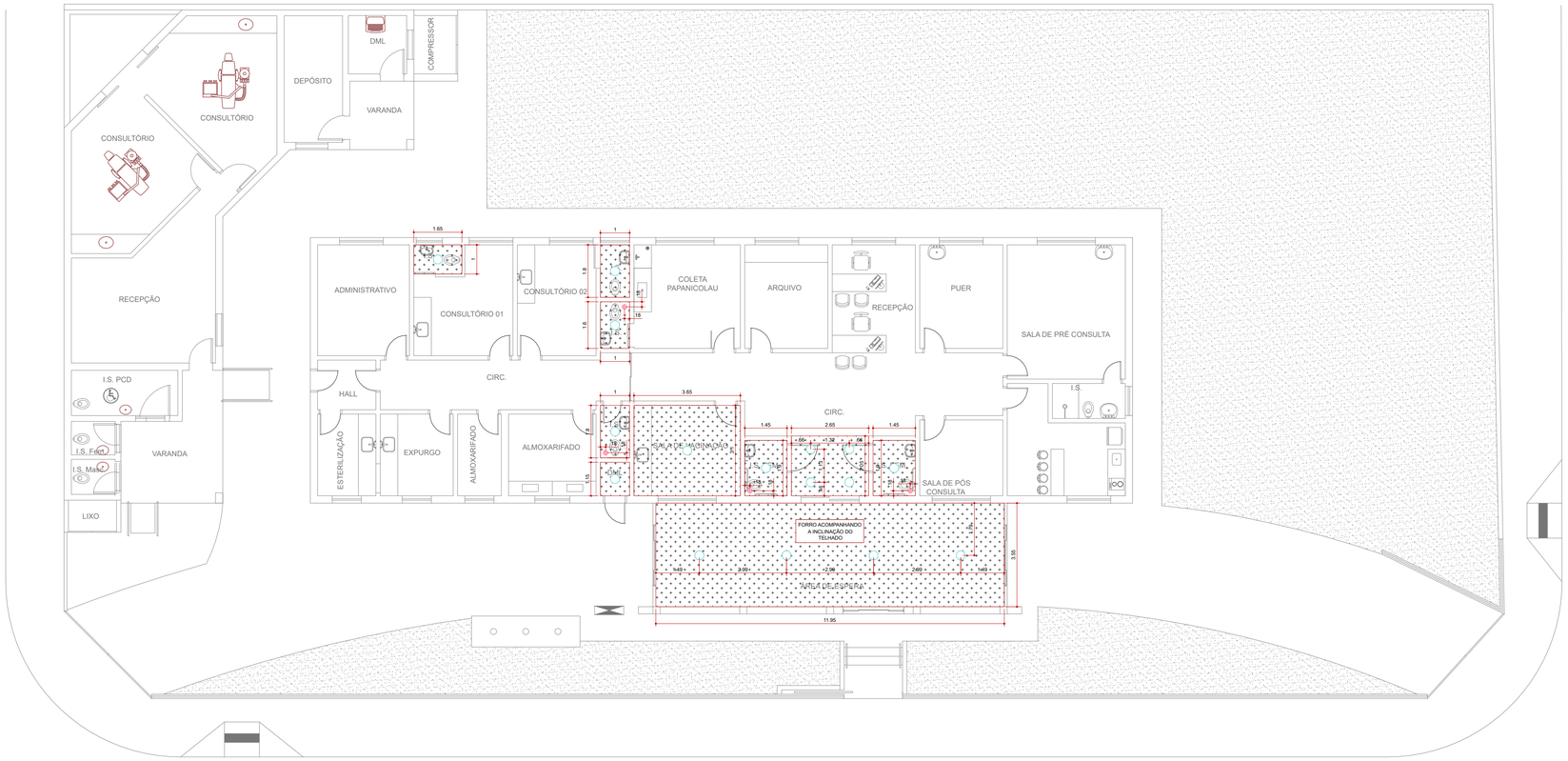

Planta de Forro
Esc.: 1:100

Legenda	Planta de Forro
	- FURAÇÃO EM FORRO PARA EXAUSTOR
	- FURAÇÃO EM FORRO PARA PONTO DE ILUMINAÇÃO
	- FORRO EM PAINÉIS DE GESSO ACARTONADO

Legenda	Projeto de Climatização
	- EXAUSTOR
	- DIFUSOR
	- DUTO DE VENTILAÇÃO
	- CONDENSADORA (UNIDADE EXTERNA)
	- EVAPORADORA (UNIDADE INTERNA)

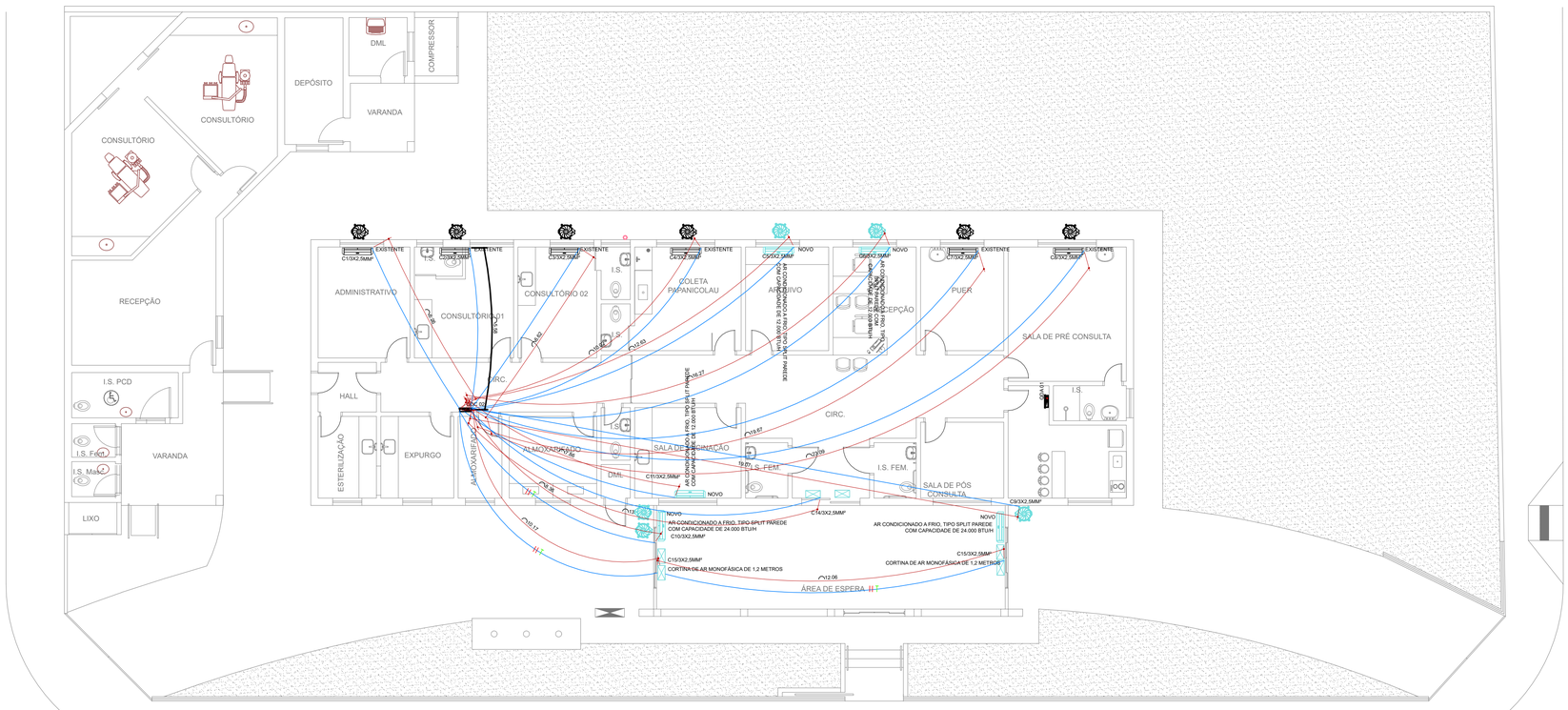

Projeto de Climatização
Esc.: 1:100

PREFEITURA MUNICIPAL DE BROTAS

FL. 06/06

TÍTULO
PROJETO DE CLIMATIÇÃO E DE FORRO
ADEQUAÇÕES DA UNIDADE DE SAÚDE PRÓ-MULHER

LOCAL:
RUA AMILCAR SILVANI,100

BAIRRO:
JARDIM TAQUARAL

CIDADE
MUNICÍPIO DE BROTAS

PROPRIETÁRIO
PREFEITURA MUNICIPAL DA ESTÂNCIA TURÍSTICA DE BROTAS

LOCALIZAÇÃO SEM ESCALA

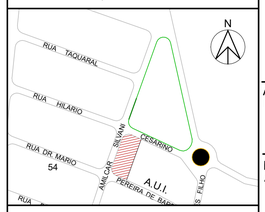

GESTOR E RESPONSÁVEL TÉCNICO

ALEXSANDRA BERTO BRANDÃO
Prefeita Municipal
MONICA DE QUEIROZ SANTANA:41786464861
Assinado de forma digital por MONICA DE QUEIROZ SANTANA:41786464861
Dados: 2026.02.12 17:21:03 -03'00'

Monica de Queiroz Santana
Arquiteta e Urbanista/CAU: A265153-6
ANTONIO DIMAS MORENO:13678707807
Assinado de forma digital por ANTONIO DIMAS MORENO:13678707807
Dados: 2026.06.02 09:31:03 -03'00'

ANTÔNIO DIMAS MORENO
CFT – 13678707807

QUANTITATIVO

ÁREA DO TERRENO	1164,49m²
PRO MULHER	302,74m²
DENTISTA	117,59m²
ÁREA CONSTRUÍDA TOTAL	420,33m²

DATA:	FEVEREIRO/2026	*ESCALA:*	Indicada