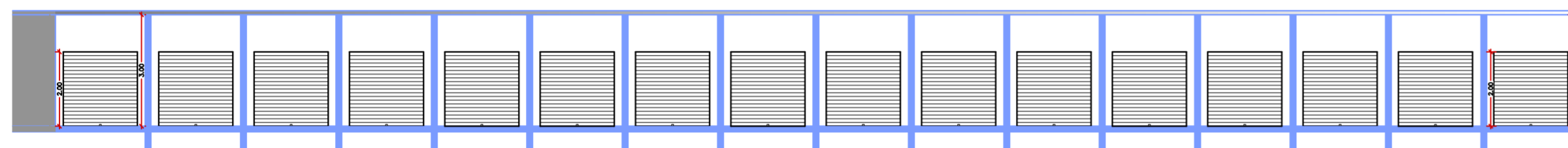
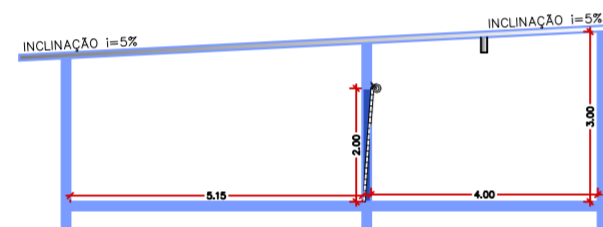


PLANTA BAIXA QUIÓSQUES ESC 1:100

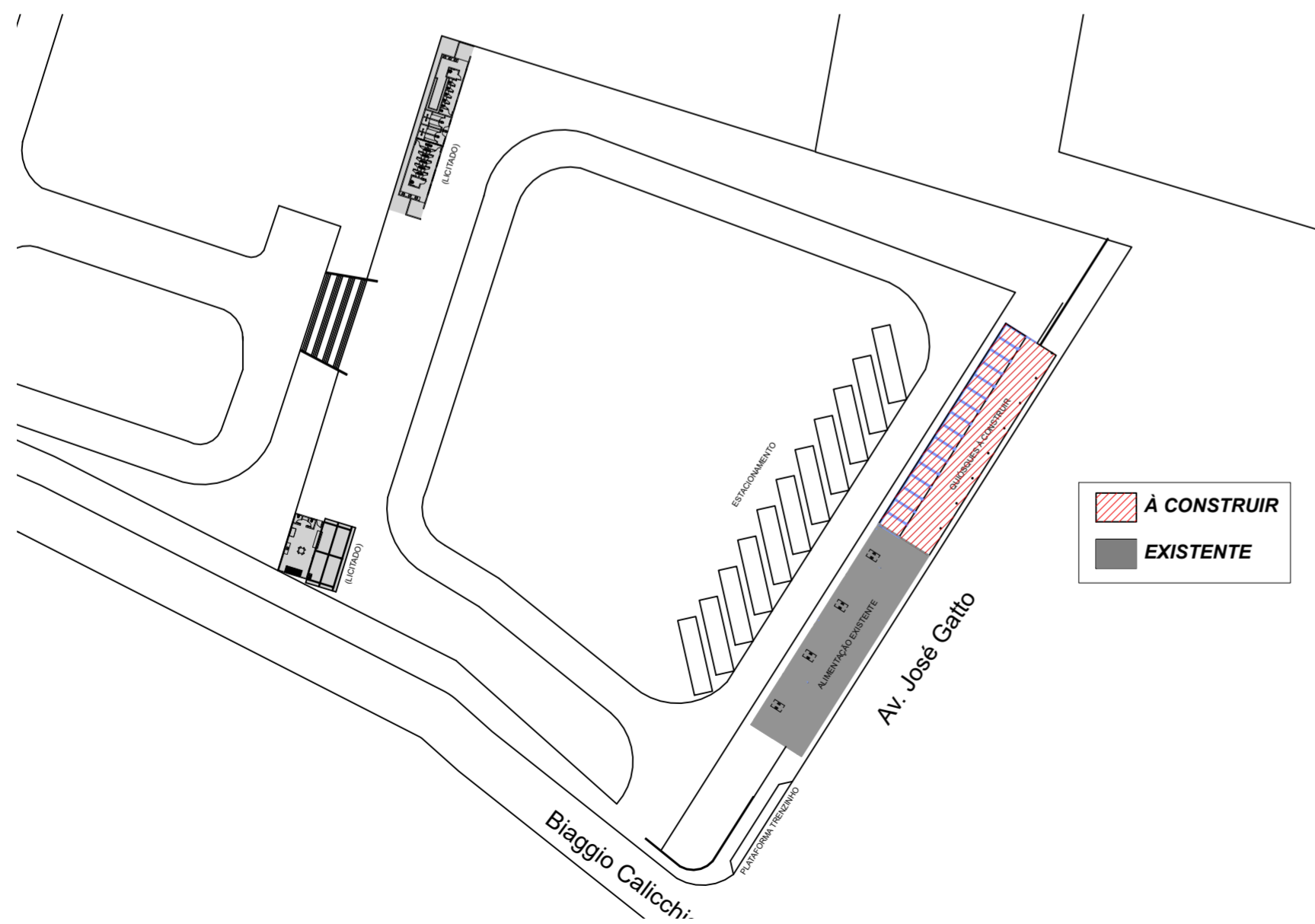


CORTE A - A ESC 1:75



CORTE B - B ESC 1:75

PORTAS			
ESQUADRIA	MEDIDAS	TIPO	QUANTIDADE
P1	2,00X2,00 m	PORTA DE ENROLAR, CEGA OU VAZADA - METÁLICA	16



PLANTA IMPLANTAÇÃO ESC 1:1000

TÍTULO :

PROJETO

FOLHA :
ÚNICA

OBJETO:

CONSTRUÇÃO DO CENTRO DE APOIO AO TURISTA - 2ª ETAPA

PROPRIETÁRIO:

PREFEITURA MUNICIPAL DE TAMBAÚ

LOCAL:

RUA CEL. JOSÉ BITENCOURT, S/N, CENTRO

ESCALAS:

INDICADAS

CIDADE / U.F.:

TAMBAÚ - SP

SITUAÇÃO -



DECLARO que aprovação do projeto não implica no reconhecimento por parte da Prefeitura do Direito de propriedade do terreno.

PROPRIETÁRIO

PREFEITURA MUNICIPAL DE TAMBAÚ

AUTOR DO PROJETO

Eng. Gerson Moreira de Lima
CREA-SP: 507011555-1

RESP. TÉCNICO

Eng. Gerson Moreira de Lima
CREA-SP: 507011555-1

ÁREAS

ÁREA EXISTENTE	690,01 M ²
ÁREA A SER CONSTRUÍDA	426,48 M ²
TOTAL DE CONSTRUÇÃO	1.116,49 M²

RESERVADO PARA APROVAÇÃO DA SAÚDE

RESERVADO PARA APROVAÇÃO DA INSS

RESERVADO PARA APROVAÇÃO DA PREFEITURA