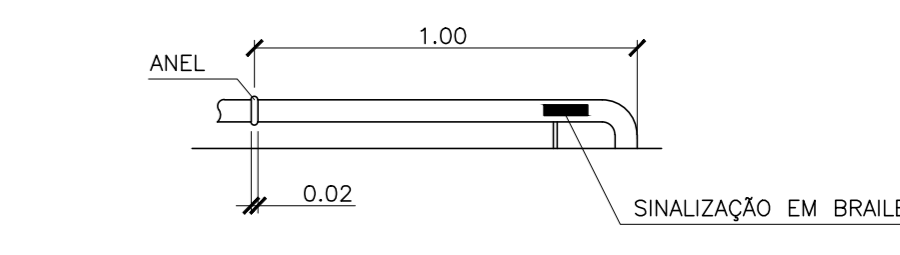


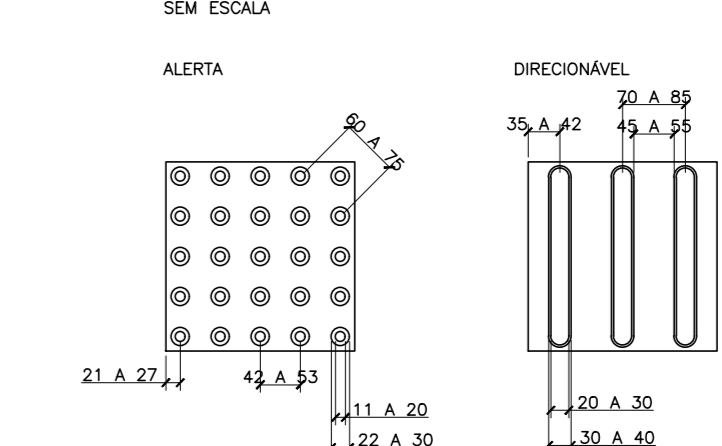
- A LARGURA DO CORRIMÃO DEVERÁ SER ENTRE 3,0 CM A 4,5 CM, SEM ARESTAS VIVAS E EM SEÇÃO CIRCULAR



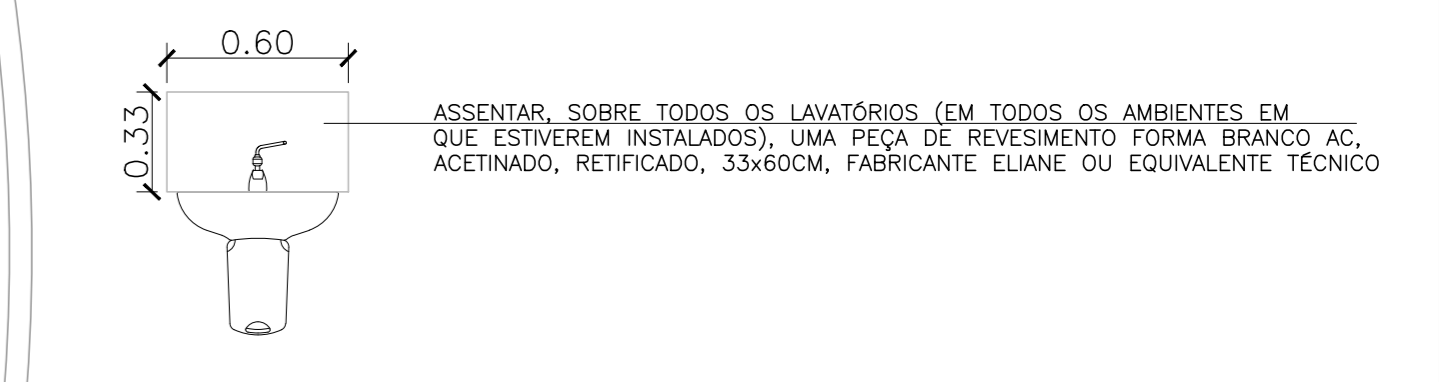
A TEXTURA DO ANEL DEVERÁ SER CONTRASTE COM A SUPERFÍCIE DO CORRIMÃO E INSTALADO A 1,00M ANTES DAS EXTREMIDADES

**CORRIMÃO - RAMPA**  
SEM ESCALA  
I.U.B.S.

**DETALHE DA SINALIZAÇÃO TÁTIL DE PISO**  
SEM ESCALA

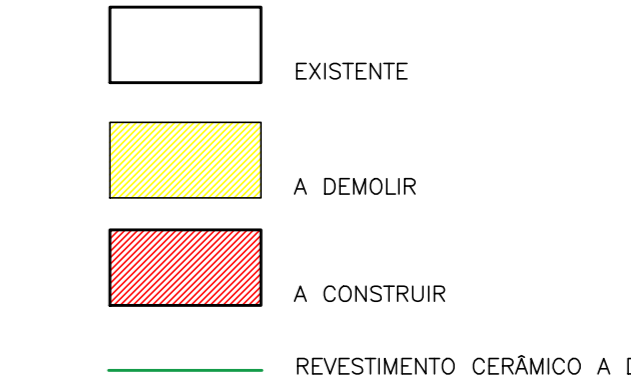


PARA USO INTERNO MATERIAL BORRACHA PARA USO EXTERNO LADRILHO HOMOLOGADO QUE ESTIVEREM INSTALADOS UMA PEÇA DE REVESTIMENTO FORMA BRANCO AC. ACETINADO, RETIFICADO, 33x60CM, FABRICANTE ELIANE OU EQUIVALENTE TÉCNICO



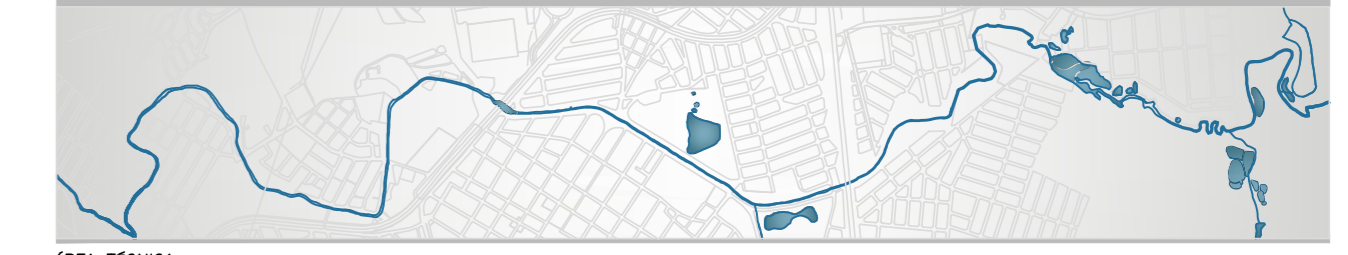
ASSENTAR SOBRE TODOS OS LAVATÓRIOS (EM TODOS OS AMBIENTES EM QUE ESTIVEREM INSTALADOS) UMA PEÇA DE REVESTIMENTO FORMA BRANCO AC. ACETINADO, RETIFICADO, 33x60CM, FABRICANTE ELIANE OU EQUIVALENTE TÉCNICO

**DETALHE LAVATÓRIOS**  
VISTA FRONTAL  
ESCALA 1:25



**NOTA:**  
TRATA-SE DE ESTUDO PRELIMINAR DE ARQUITETURA, COM INDICAÇÕES E ESTIMATIVAS DE SERVIÇOS E CUSTOS APENAS PARA EMBASAMENTO DO PROCESSO LICITATÓRIO, DEVENDO A CONTRATADA VERIFICAR O LOCAL E ELABORAR OS PROJETOS BÁSICOS E EXECUTIVOS NECESSÁRIOS, QUE DEVERÃO SER APROVADOS PELA FISCALIZAÇÃO DA SECRETARIA DE OBRAS E SERVIÇOS URBANOS, PARA POSTERIOR INÍCIO DA EXECUÇÃO DA OBRA.

**MUNICÍPIO DE SANTA BÁRBARA D'OESTE**  
SECRETARIA MUNICIPAL DE PLANEJAMENTO URBANO  
DIVISÃO DE POLÍTICAS E GESTÃO DE PROJETOS PÚBLICOS



**ARQUITETURA**  
ESTUDO PRELIMINAR

**REFORMA DE UNIDADE BÁSICA DE SAÚDE**  
ESTUDO PRELIMINAR - PLANTA BAIXA: DEMOLIÇÕES E CONSTRUÇÕES

LOCAL: RUA DAS BEM-AVENTURANÇAS Nº 255 - JARDIM VISTA ALEGRE

RESERVADO	ESCALA	VERSÃO INICIAL
	INDICADAS	FEV/2026
		FOLHA Nº
		01/03

AUTORA DO ESTUDO PRELIMINAR  
**SIMONE BIANCONI**  
ENRº DA: 0681576207

**PLANTA BAIXA**  
I.U.B.S. ESCALA 1:50

EXECUTAR ABRIGO PARA LIXO (COMUM E HOSPITALAR):  
- OS NÍVEIS DEVERÃO SER CONFERIDOS NO LOCAL;  
- REVESTIMENTO CERÂMICO EM TODO INTERIOR/CAIMENTO DO PISO PARA O RALO;  
- RALO SIFONADO COM TAMPA;  
- TORNEIRA DE LIMPEZA;  
- LAJE IMPERMEABILIZADA;  
- ESQUADRIAS EM ALUMÍNIO TIPO VENEZIANA COM TELA MOSQUITEIRA E PROTEÇÃO INTERIOR PARA IMPEDIR ACESSO DE VETORES E ROEDORES;/ ATENÇÃO PARA A VEDAÇÃO DAS ESQUADRIAS A FIM DE EVITAR ENTRADA DE ÁGUAS PLUVIAIS;

**NOTAS:**  
- TODAS AS PORTAS INTERNAS DEVERÃO SER SUBSTITUÍDAS, POR PORTAS EM ALUMÍNIO, TIPO LAMBRL DUPLO NA COR BRANCO  
- O TELHADO EXISTENTE SERÁ DEMOLIDO  
- CONSIDERADO ÁREA DE APLICAÇÃO DE MASSA CORRIDA NAS ÁREAS DE ATENDIMENTO, AS ÁREAS COMUNS DE FUNCIONÁRIO E TETOS DOS WCs, APENAS PINTURA COM LATEX ACRÍLICO ANTIMOFO, ACABAMENTO ACETINADO  
- TODAS REDES DE ELÉTRICA, BANCOS E TELEFONIA DEVERÃO SER REVISADAS E SUBSTITUÍDAS SE NECESSÁRIO, INCLUINDO NOVOS PONTOS CONFORME NOVO LAYOUT  
- TODAS AS PORTAS INTERNAS DEVERÃO SER SUBSTITUÍDAS, POR PORTAS EM ALUMÍNIO, TIPO LAMBRL DUPLO NA COR BRANCO  
- O TELHADO EXISTENTE SERÁ DEMOLIDO  
- NA ELABORAÇÃO DOS PROJETOS EXECUTIVOS, A SECRETARIA DE PLANEJAMENTO DEVERÁ SER CONSULTADA PARA INDICAÇÃO DAS NECESSIDADES DO LOCAL.