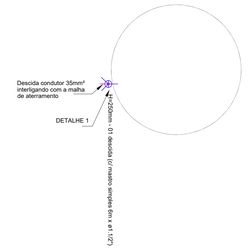

DETALHE "A" – CAIXA ACESSO ÀS FERRAGENS DA FUNDAÇÃO PARA ATERRAMENTO ESTRUTURAL E DESCIDA NATURAL DO S.P.D.A.

INSTALAR OS (13) CONECTORES NOS PILARES (NO TOPO DA PLATIBANDA): P7, P49, P57, P81, P4, P1, P43, P50, P76 e P79.
CONFERIR OS PILARES NA PRANCHA DE ESTRUTURAS.

Legenda		
	DESCRIÇÃO	QUANTIDADE
●	CONECTOR PARA FIXAR BARRA DE ALUMÍNIO	234
⊙	MINI CAPTOR PARA SPDA	43
—	BARRA CHATA CONDUTORA EM ALUMÍNIO 3/4" x 1/4"	247.5 [m] (perímetro)
	CAPTOR FRANKLIN COM SINALIZADOR DE OBSTÁCULO	1

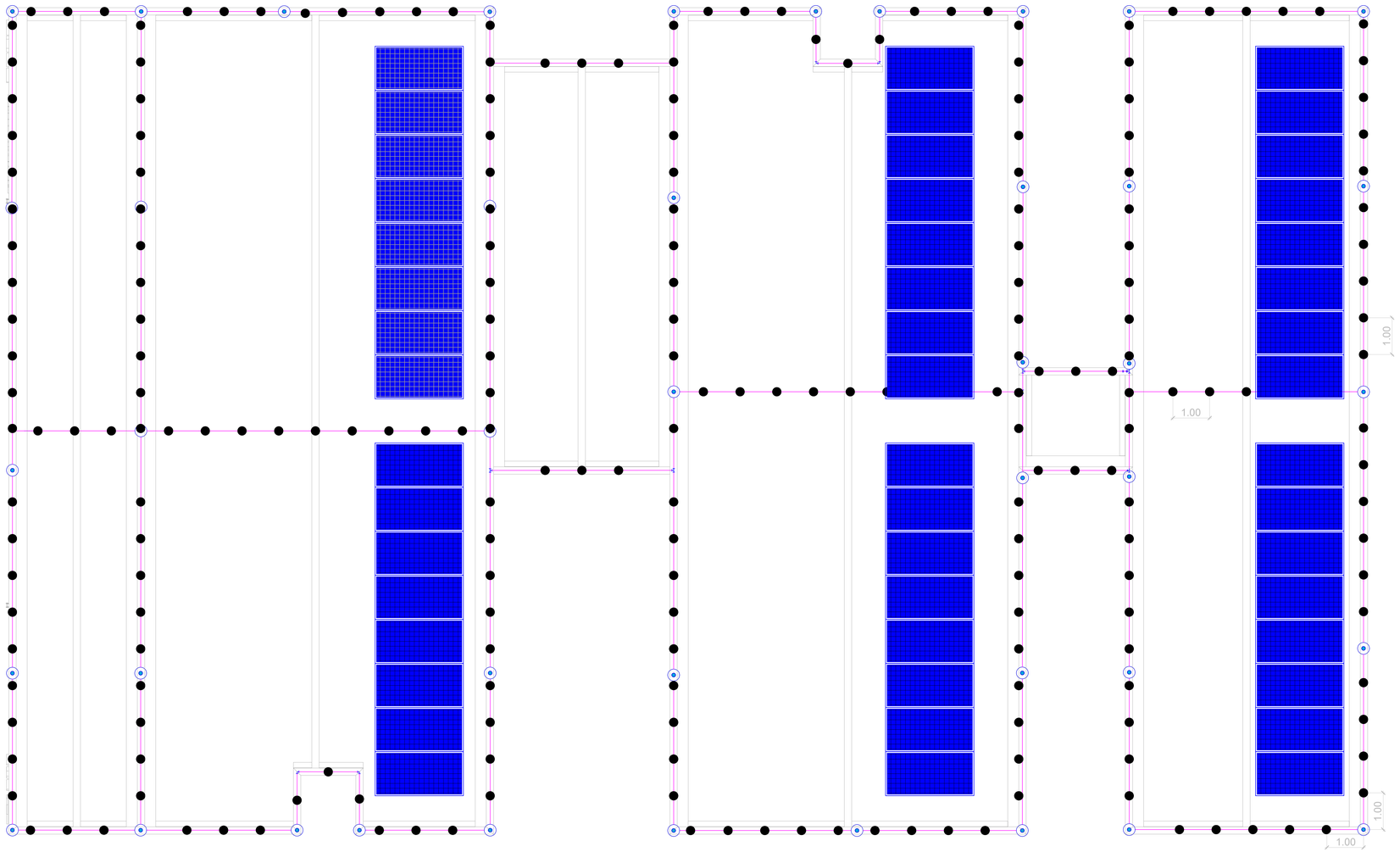

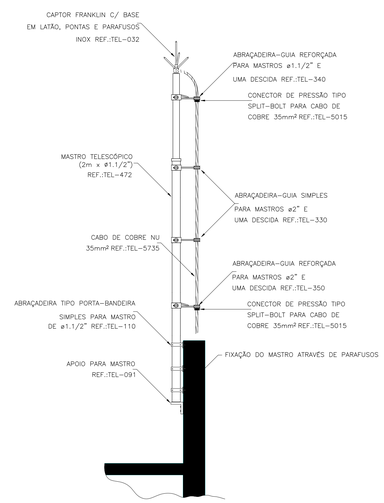

DETALHE DE CAPTOR TIPO FRANKLIN EM MASTRO 6 METROS TELESCÓPICO FIXADO POR ABRAÇADEIRA TIPO PORTA BANDEIRA

DETALHE 1

SEM —— ESCALA

NOTA

OS CONECTORES PARA FIXAÇÃO DAS FITAS DE ALUMÍNIO AO LONGO DE TODA A PLATIBANDA, DEVEM SER FIXADOS COM UMA DISTÂNCIA MÁXIMA DE 1 METRO.

OS MINI CAPTORES DEVE TER ALTURA ENTRE 25 E 30 CM.

A FILOSOFIA DE ATERRAMENTO ADOTADA É DE UTILIZAR AS FERRAGENS DA ESTRUTURA COMO ELETRODO DE ATERRAMENTO. DEVE SER FEITO TESTE DE CONTINUIDADE ENTRE O PONTO MAIS ALTO DA EDIFICAÇÃO E O SOLO (EMISSÃO DE LAUDO). EM CASO DE FALHA DE CONTINUIDADE, DEVERÁ SER FEITA NOVA MALHA DE ATERRAMENTO, GARANTINDO A RESISTÊNCIA MÁXIMA DEFINIDA PELAS NORMAS E EMITIDO NOVO LAUDO.

NORMAS

NBR 5140 - INSTALAÇÕES DE BAIXA TENSÃO;

NBR 5419 - PROTEÇÃO CONTRA DESCARGAS ATMOSFÉRICAS

P.M.F.R. Proc.	Fls.	Rubrica
8.223/25		

PREFEITURA MUNICIPAL DE FRANCO DA ROCHA – SP

ASSUNTO: CONSTRUÇÃO DO PROJETO PADRÃO DO CAPS PORTE III
SPDA

LOCAL: ALAMEDA DR. EDGAR PINTO CEZAR, S/N – COMPLEXO HOSPITALAR DO JUQUERY, FRANCO DA ROCHA – SP

RESPONSÁVEL TÉCNICO	RNT/ART	CAU/CREA	REVISÃO
FERNANDO MARQUES DE ARAUJO	2620260127367	5071255429	R00
SECRETARIA DE OBRAS E SERVIÇOS		ESCALA	DATA
RENATA MASSELA DE LIMA PARREIRA		INDICADA	jan/2026
ADMINISTRAÇÃO		FOLHA	DESENHO
LORENA RODRIGUES DE OLIVEIRA		08/10	FERNANDO

A0 (1189x841mm)