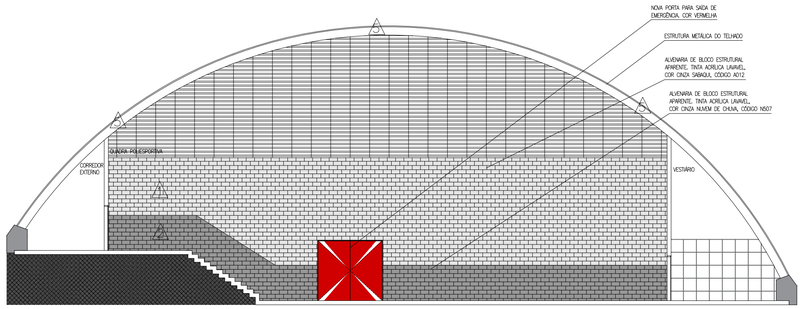

Vista BB – AMBIENTE INTERNO
Quadra Poliesportiva

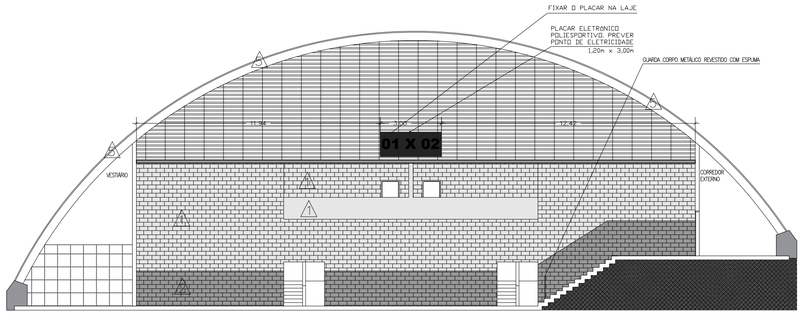

Vista AA
Quadra Poliesportiva

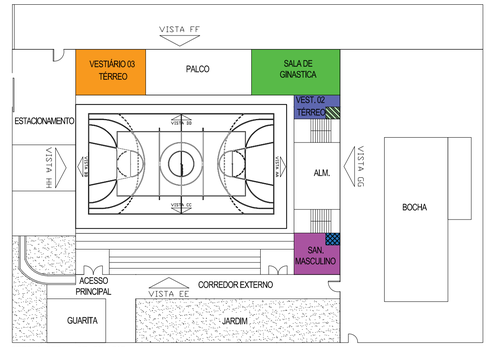

CROQUI GERAL DO GINASIO

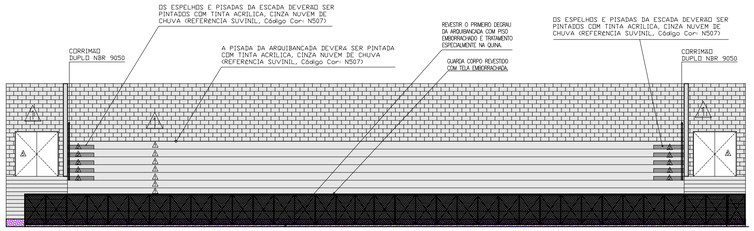

Vista CC
Quadra Poliesportiva

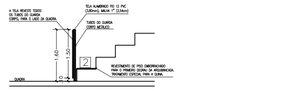

Corte esquemático da instalação da tela
S/ escala

PROJETO – Pintura e Piso

- Preparar e limpar todas as paredes internas e externa para receberem a nova pintura.
- Cobrir todas os buracos de modo que a superfície das paredes e tetos fiquem uniformes.
- Revisão de telhado, pintura de telhado lado interno/externo e troca de telha
- Pintura das portas de acesso ao Ginásio, cor branco (02 portas)
- Substituição da porta de acesso do Ginásio que dá acesso ao Estacionamento
- Instalação de placar eletrônico
- Instalação de guarda corpo revestido com tela de arame emborrachado
- Revestimento do primeiro degrau da arquibancada com piso emborrachado.
- Revestir a quina do piso do Palco com protetor de quina;
- Retirar as camadas de tinta do piso do palco de madeira e aplicar resina;
- Lixar o piso das escadas e arquibancada antes de aplicar a pintura.
- Reformar e Instalar guarda corpo na escada da arquibancada

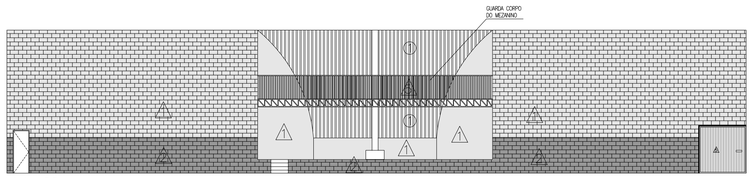

Vista DD
Quadra Poliesportiva

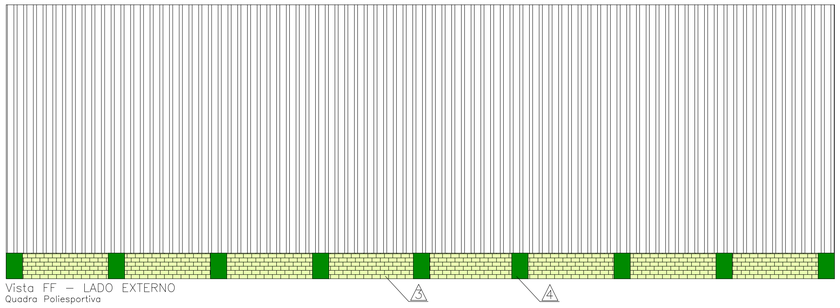

Vista FF – LADO EXTERNO
Quadra Poliesportiva

Nota:

1. Este projeto só deverá ser executado após a aprovação pelo Corpo de Bombeiro.
2. Conferir as medidas no local antes de qualquer intervenção.
3. Verificar a necessidade de Autorização ambiental na Secretaria de Verde e Meio Ambiente.

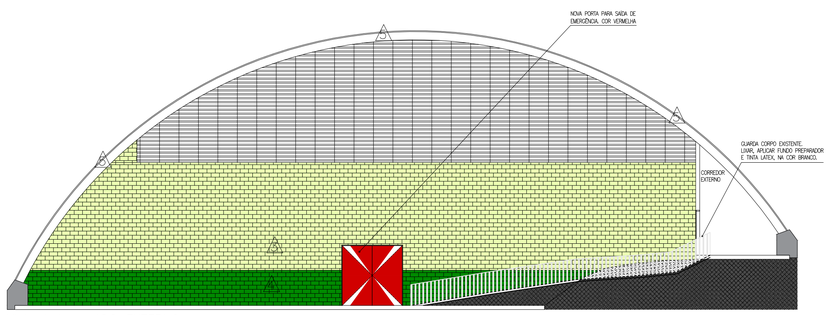

Vista HH – LADO EXTERNO
Quadra Poliesportiva

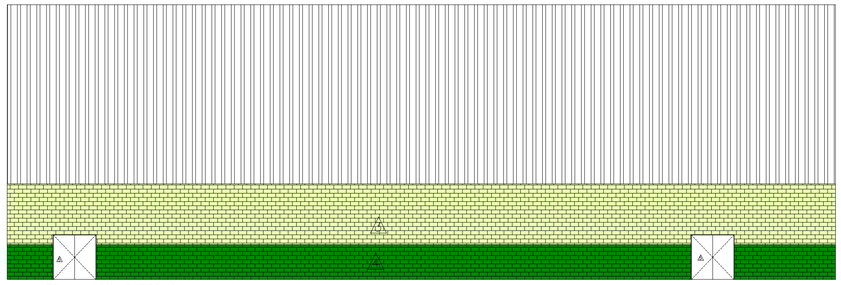

Vista EE – LADO EXTERNO
Quadra Poliesportiva

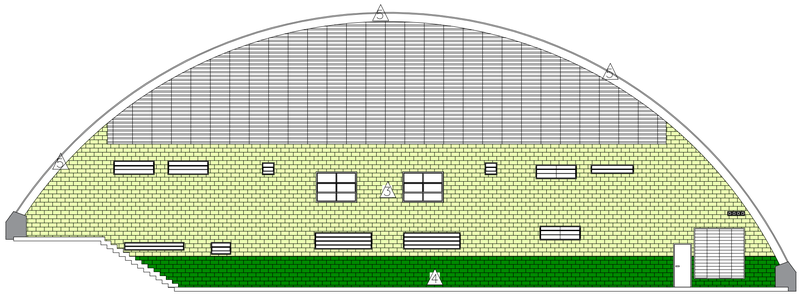

Vista GG – LADO EXTERNO
Quadra Poliesportiva
* na fachada não foram desenhados os exautores, apenas na sala de ginastica

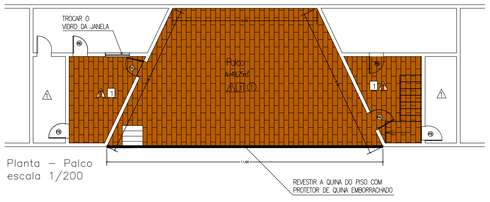

Planta – Palco
escala 1/200

QUADRO DE PORTAS				
SIMBOLO	DIMENSÃO (L x A)	MATERIAL	PADRÃO	QUANT.
P03	2,10mx0,80m	PORTA DE MADEIRA, BATENTE E FOLHA COR BRANCA	UMA FOLHA	04
P03	2,10mx0,70m	PORTA DE MADEIRA, BATENTE E FOLHA COR BRANCA	UMA FOLHA	02

TABELA DE ACABAMENTOS – PISOS	
1	LIXAR O PISO DE MADEIRA E APLICAR FUNDO PREPARADOR E VERNIZ
2	PISO EMBORRACHADO, COR CINZA, EXPESSURA 15mm INSTALAR NO PRIMEIRO DEGRAU DA ARQUIBANCA

TABELA DE ACABAMENTOS – PAREDES E MURO DE DIVISA		
1	TONALIDADE CLARA	TINTA ACRÍLICA, CINZA SAMBAQUI (REFERÊNCIA SUVINIL, Código Cor: A012)
2	TONALIDADE ESCURA	TINTA ACRÍLICA, CINZA NUVEM DE CHUVA (REFERÊNCIA SUVINIL, Código Cor: N507)
3	TONALIDADE CLARA	TINTA ACRÍLICA, COR VERDE CLARO – MURO DE DIVISA
4	TONALIDADE ESCURA	TINTA ACRÍLICA, COR VERDE ESCURO – MURO DE DIVISA

TABELA DE ACABAMENTOS – PORTBES E PORTAS DE FERRO	
5	PINTURA EM ESMALTE SINTÉTICO, NA COR BRANCA.

TABELA DE ACABAMENTOS – TELHADO DE TELHA DE FIBROCIMENTO EM ESTRUTURA METÁLCIA	
1	PINTURA EM TINTA ACRÍLICA A BASE DE AGUA, NA COR BRANCA

PROJETO BÁSICO DE ARQUITETURA
- REFORMA DO GINÁSIO MARCÍLIO GUERRA - FASE 01
- PLANTA, CORTES E FACHADA

Folha 1/9

ASSUNTO: *Projeto Arquitetônico de Reforma*
Pintura interna, externa da Edificação, Piso Palco, Arquibancada e detalhes gerais

END. : *Rua Jacomo Zanchetta, 250 esquina, Sitio Paredão Ferraz de Vasconcelos/SP*

PROP.: *Prefeitura da Cidade de Ferraz de Vasconcelos*

CONTR. MUN.: 20.0002.0049–00 ESCALA: *1/150*

ZONA: Z4 – ZONA COMERCIAL

Situação sem escala:

DECLARO QUE A APROVAÇÃO DO PROJETO POR PARTE DA PREFEITURA NÃO IMPLICA NO RECONHECIMENTO DO DIREITO DE PROPRIEDADE DO TERRENO.

Prop.: Prefeitura Municipal de Ferraz de Vasconcelos
CNPJ: 46.523.197/0001-44
PRISCILA CONCEIÇÃO GAMBALE VIEIRA MATOS
Prefeita Municipal

Áreas (m²) :

ÁREA DO TERRENO: 3.637,10m²
*conforme ficha de cadastro da P.M.F.V

ÁREA CONSTRUIDA EXISTENTE:
CENTRO ESPORTIVO: 1.709,80m²
*conforme ficha de cadastro da P.M.F.V

ÁREA OBJETO DA REFORMA: 2.110,1845m²
*conforme levantamento topografico

RESPONSÁVEL TÉCNICO
NATALIA DOMINGOS LIMA D SILVA
Arquiteta e Urbanista
CAU/BR: A61905-1
RRT: 16123982

Para uso da Prefeitura: