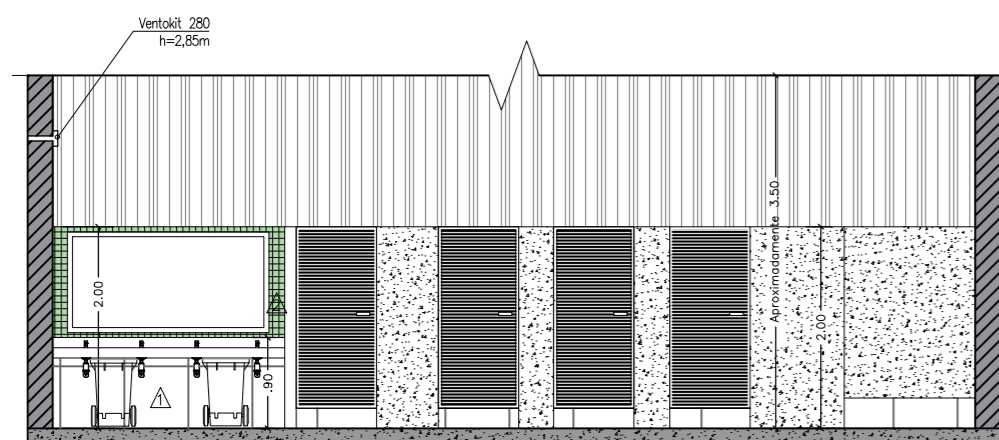
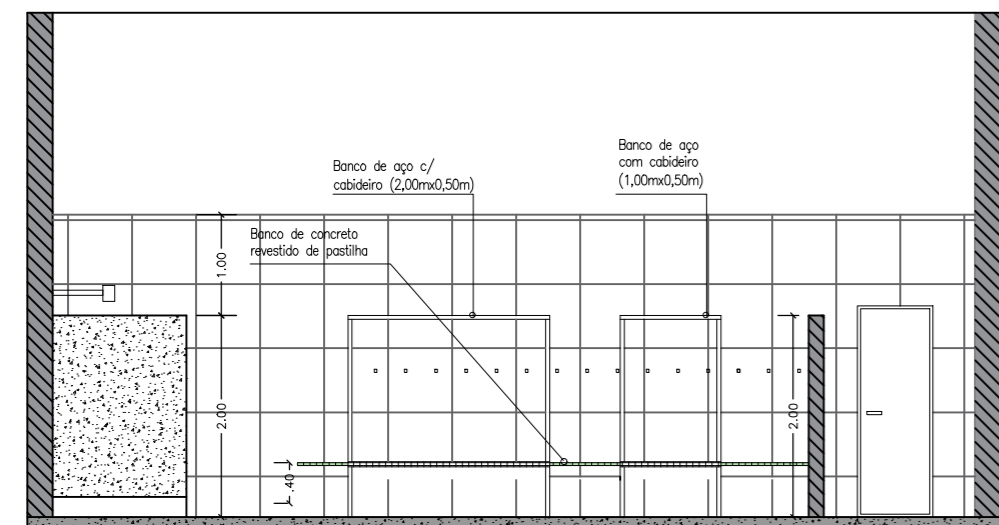


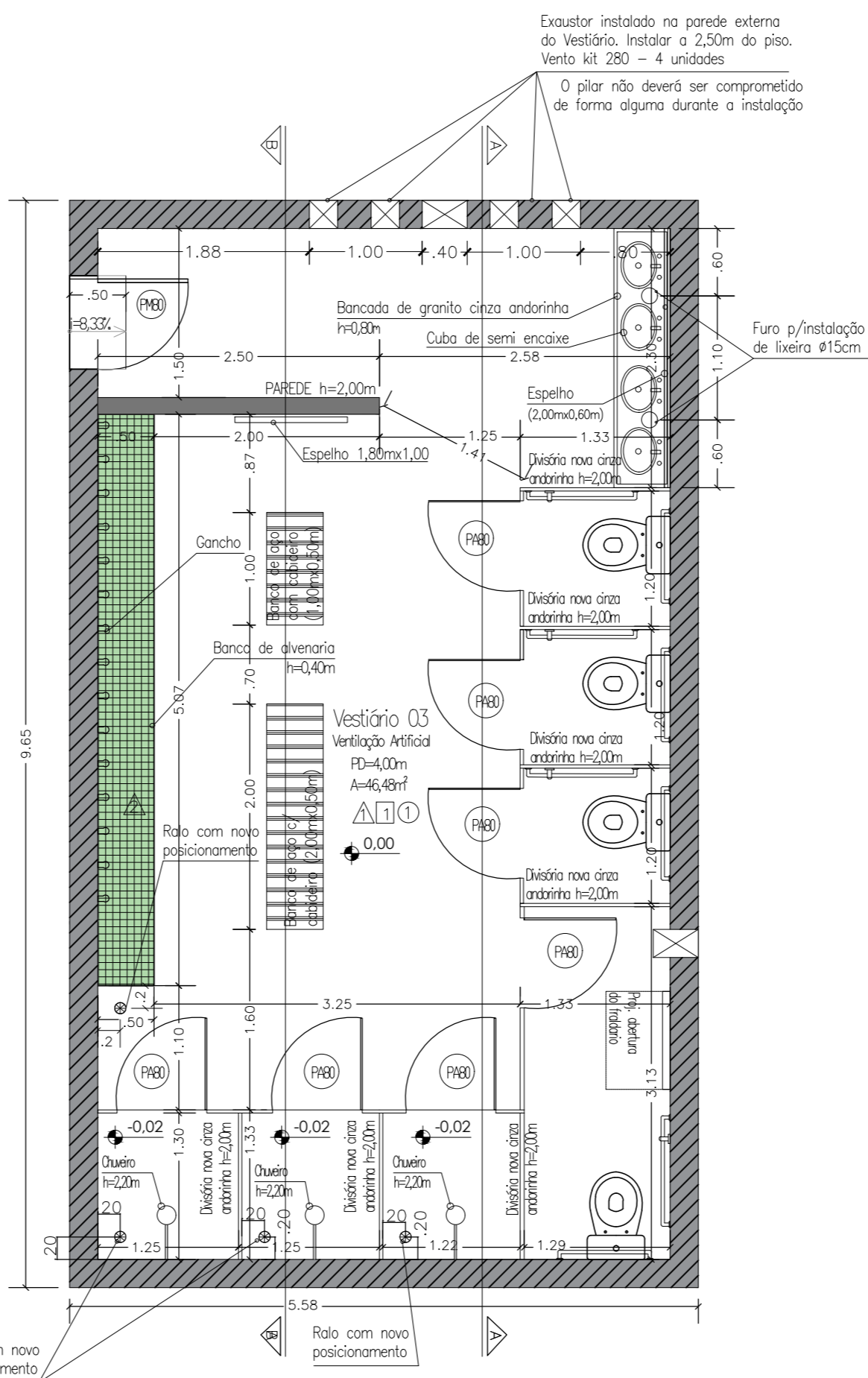
Vestibulo 03 - Térreo
Situação Existente



Corte AA - Vestibulo 03/Térreo
Planta de Reforma



Corte BB - Vestibulo 03/Térreo
Planta de Reforma



Vestibulo 03 - Térreo
Planta de Reforma

Projeto:

- Instalar portas novas de acesso ao vestibulo;
- Instalar portas nos boxes;
- Instalar novos bacias com caixa acoplada comum e acessivel conforme norma 9050/2020;
- Instalar novos chuveiros e seus componentes;
- Instalar novas luminárias e seus componentes;
- Instalar ventilação artificial - Exaustor
- Instalar banco de concreto;
- Instalar dois bancos de aço com cabideiro (2,00m x 0,50m e 1,00m x 0,50m);
- Instalar ganchos para bolsas na parede;
- Refazer a rede de encanamento de água e esgoto;
- Instalar novos revestimentos e pisos;
- Instalar bancada de granito com cuba de semi encaixe e seus componentes;
- Instalar novas divisórias
- Instalar fraldário;
- Construir novo ponto de entrada de água e esgoto para as novas bacia sanitária e lavatório;
- Alteração dos pontos de água e esgoto para chuveiros e das bacias sanitárias.
- Refazer a instalação elétrica.
- Prever novo posicionamento dos ralos.
- Instalar dispenser de sabonete, espelho, papel toalha e papel higiênico.
- Rampa na porta

Legenda	
	Alvenaria a construir
	Alvenaria Existente
	Divisória Nova Granito cinza andorinha



TABELA DE ACABAMENTOS - PAREDES	
	PORCELANATO INTERNO, BORDA ARREDONDADA, FDS/CD, CDR BRANCO, 60x60cm. DO PISO ATÉ 3,00m DE PISO
	BANCO DE ALVENARIA/BETALHE PAREDE REV ELIZABETH CRISTAL PISTACHE 10X10 TELADO - CDR VERDE

TABELA DE ACABAMENTOS - PISOS	
	PISO PORCELANATO INTERNO, CDR CINZA, ANTIDERRAPANTE, BORDA RETA 60x60, CDR CINZA.

TABELA DE ACABAMENTOS - telha de fibrocimento	
	PINTURA EM TINTA ACRILICA A BASE DE AGUA, NA CDR BRANCA.

QUADRO DE PORTAS				
SYMBOL	DIMENSÃO h x l (m)	MATERIAL	PADRÃO	QUANT.
(PAB)	2,10x0,80m	PORTA DE MADEIRA, BATENTE E FOLHA CDR BRANCA	UMA FOLHA	01
(PAB)	1,80x0,80m	PORTA VENEZIADA DE ALUMINIO PARA DIVISORIA DE BDE, CDR BRANCO	UMA FOLHA	07

Nota:

1. Este projeto só deverá ser executado após a aprovação pelo Corpo de Bombeiros.
2. Conferir as medidas no local antes de qualquer intervenção.
3. Verificar a necessidade de Autorização ambiental na Secretaria de Verde e Meio Ambiente.

PROJETO BÁSICO DE ARQUITETURA

- REFORMA DO GINÁSIO MARCÍLIO GUERRA - FASE 01
- VESTIÁRIO 03 - PLANTA E CORTES

Folha 3/9

ASSUNTO: **Projeto Arquitetônico de Reforma**

END.: Rua Jacomo Zanchetta, 250 esquina, Sítio Paredão Ferraz de Vasconcelos/SP

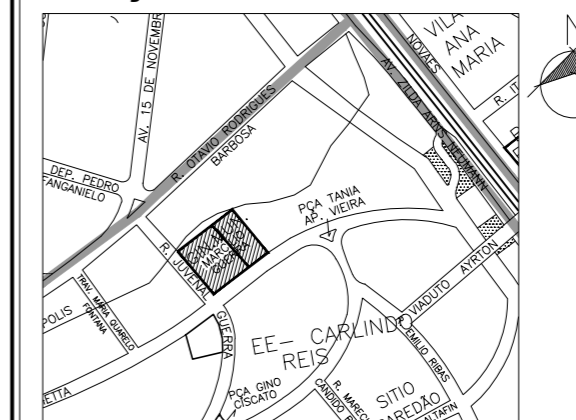
PROP.: Prefeitura da Cidade de Ferraz de Vasconcelos

CONTR. MUN.: 20.0002.0049-00

ESCALA: 1/50

ZONA: Z4 - ZONA COMERCIAL

Situação sem escala:



DECLARO QUE A APROVAÇÃO DO PROJETO POR PARTE DA PREFEITURA NÃO IMPLICA NO RECONHECIMENTO DO DIREITO DE PROPRIEDADE DO TERRENO.

Prop.: Prefeitura Municipal de Ferraz de Vasconcelos
CNPJ: 46.523.197/0001-44
PRISCILA CONCEIÇÃO GAMBALVA VIEIRA MATOS
Prefeita Municipal

Áreas (m²):

ÁREA DO TERRENO: 3.637,10m²
*conforme ficha de cadastro da P.M.F.V

ÁREA CONSTRUÍDA EXISTENTE:
CENTRO ESPORTIVO: 1.709,80m²
*conforme ficha de cadastro da P.M.F.V

ÁREA OBJETO DA REFORMA: 2.110,1845m²
*conforme levantamento topográfico

RESPONSÁVEL TÉCNICO: NATÁLIA DOMINGOS LIMA D SILVA
Arquiteta e Urbanista
CAU/BR: A61905-1
RRT: 16123982

Para uso da Prefeitura: