INFORMAÇÕES SOBRE OS SISTEMAS

SEGURANÇA ESTRUTURAL	ATENDERÁ A INSTRUÇÃO TÉCNICA 08/2.019. VIDE DETALHES NO MEMORIAL DESCRITIVO DAS MEDIDAS DE SEGURANÇA CONTRA INCÊNDIO. Cobertura: Isenta Item A2.3.6, Anexo A, IT 08/19 Estrutura: TRRF 30 $min_{\circ}$, Tabela A, IT 08/19
SAÍDAS DE EMERGÊNCIA	ATENDERÁ A INSTRUÇÃO TÉCNICA 11/2.019. VIDE DETALHES NO MEMORIAL DESCRITIVO DAS MEDIDAS DE SEGURANÇA CONTRA INCÊNDIO.
BRIGADA	ATENDERÁ A INSTRUÇÃO TÉCNICA 17/2.019. VIDE DETALHES NO MEMORIAL DESCRITIVO DAS MEDIDAS DE SEGURANÇA CONTRA INCÊNDIO.
ILUMINAÇÃO DE EMERGÊNCIA	ATENDERÁ A INSTRUÇÃO TÉCNICA 18/2.019.
ALARME DE INCÊNDIO	ATENDERÁ A INSTRUÇÃO TÉCNICA 19/2.019.
SINALIZAÇÃO DE EMERGÊNCIA	ATENDERÁ A INSTRUÇÃO TÉCNICA 20/2.019.
EXTINTORES	ATENDERÁ A INSTRUÇÃO TÉCNICA 21/2.019. ÁGUA PRESSURIZADA – 2A Risco Baixo = 300 MJ/m2 PÓ QUIMICO SECO BC – 20 BC Caminhamento 25 m.
SISTEMA HIDRANTES	ATENDERÁ A INSTRUÇÃO TÉCNICA 22/2.019. TUBULAÇÃO 65 mm FERRO GALVANIZADO MANG. 40 mm – COMPR. 30m Tipo 2, RI 8 m3, esq requilível 40 mm
CENTRAL GLP	POSSUI 2P X 45

CLASSIFICAÇÃO – Decreto Estadual nº 63.911/18

GRUPO	OCUPAÇÃO	DIVISÃO	DESCRIÇÃO	EXEMPLOS
E	EDUCACIONAL E CULTURA FÍSICA	E–5	PRE ESCOLA	CRECHES, ESCOLAS MATERNAIS, JARDINS DE INFÂNCIA

CARGA DE INCÊNDIO – I.T.–14/19

OCUPAÇÃO/USO	DESCRIÇÃO	DIVISÃO	CARGA DE INCÊNDIO
EDUCACIONAL E CULTURA FÍSICA	PRE ESCOLA	E–5	300 MJ/m²

CLASSIFICAÇÃO DAS EDIFICAÇÕES E ÁREAS DE RISCO QUANTO À CARGA DE INCÊNDIO

RISCO	CARGA DE INCÊNDIO
BAIXO	300 MJ/m²

CONTROLE DE MATERIAIS DE ACABAMENTO E REVESTIMENTO (IT–10/19)

PISO	acabamento revestimento	CLASSE I, II–A, III–A OU IV–A
PAREDE	acabamento revestimento	CLASSE I OU II–A
TETO E FORRO	acabamento revestimento	CLASSE I OU II–A

Obs.: As bombas de incêndio devem ser protegidas contra danos mecânicos, intempéries, agentes químicos, fogo ou umidade. IT nº 22/19, Anexo C, Item C.1.4.



SINALIZAÇÃO EM SAÍDAS DE EMERGÊNCIA
PROGRAMAÇÃO BÁSICA DE EMERGÊNCIA

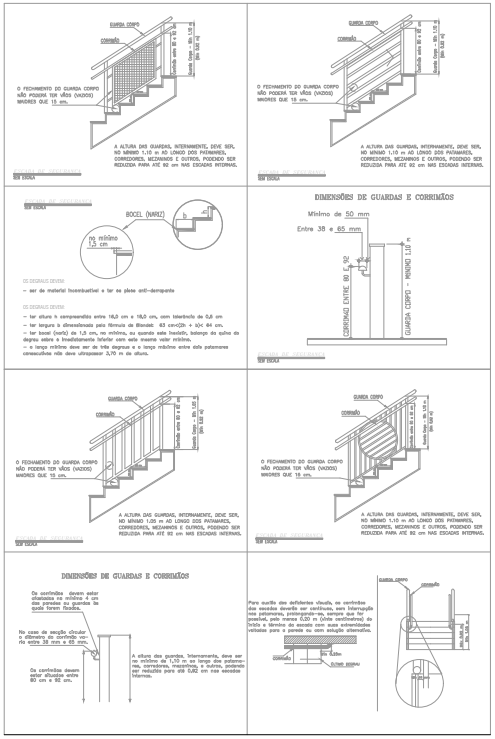

CÓDIGO	SÍMBOLO	SIGNIFICADO	FORMA E COR	APLICAÇÃO
P1		Proibido Fumar	Símbolo: circular Fundo: branco Pictograma: preta Faixa circular e barra diametral: vermelha	Todo local onde fumar pode aumentar o risco de incêndio
P2		Proibido produzir chama	Símbolo: circular Fundo: branco Pictograma: preta Faixa circular e barra diametral: vermelha	Todo local onde a utilização da chama pode aumentar o risco de incêndio
P4		Proibido utilizar elevador em caso de incêndio	Símbolo: circular Fundo: branco Pictograma: preta Faixa circular e barra diametral: vermelha	Nos locais de acesso aos elevadores

CÓDIGO	SÍMBOLO	SIGNIFICADO	FORMA E COR	APLICAÇÃO
E5		Extintor de incêndio	Símbolo: quadrado Fundo: vermelho Pictograma: fotoluminescente	Indicação da localização do extintor de incêndio
E2	ALARME DE INCÊNDIO	Comando manual do alarme de incêndio	Símbolo: quadrado Fundo: vermelho Pictograma: fotoluminescente	Ponto de acionamento do alarme
E17		Sinalização de solo para equipamentos de combate a incêndios	Símbolos quadrado (0,60 x 0,60 m) Fundo: vermelho (0,70 x 0,70 m) Borda Amarela (0,15 na volta)	Indicação da Localização dos equipamentos de combate a incêndios
E7		Sinalização de solo para equipamentos de combate a incêndios	Símbolo quadrado (1,00 x 1,00 m) Fundo: vermelho (1,10 x 1,10 m) Borda Amarela (0,15 na volta)	Indicação de localização dos extinguidores de incêndio com ou sem hidrantes no seu interior

CÓDIGO	SÍMBOLO	SIGNIFICADO	FORMA E COR	APLICAÇÃO
S1		Saída de emergência	Símbolo: retangular Fundo: verde Pictograma: fotoluminescente	Indicação do sentido de uma saída de emergência
S8		Escada de emergência	Símbolo: retangular Fundo: verde Pictograma: fotoluminescente	Indica o sentido da rota de fuga no interior da escada
S9				
S12	SAÍDA	Saída de emergência	Símbolo: retangular Fundo: verde Saída: fotoluminescente	Indicação da saída de emergência

CÓDIGO	SÍMBOLO	SIGNIFICADO	FORMA E COR	APLICAÇÃO
A1		Alerta Geral	Símbolo: triangular Fundo: amarelo Pictograma: preta Faixa triangular: preta	Este acompanhado de mensagem escrita específica
A2		Cuidado, Risco de Incêndio	Símbolo triangular Fundo: amarelo Pictograma: preta Faixa triangular: preta	Próximo a locais onde haja a presença de materiais inflamáveis ou inflamáveis
A5		Cuidado, Risco de Choque Elétrico	Símbolo: triangular Fundo: amarelo Pictograma: preta Faixa triangular: preta	Próximo a equipamentos elétricos que ofereçam risco de Choque

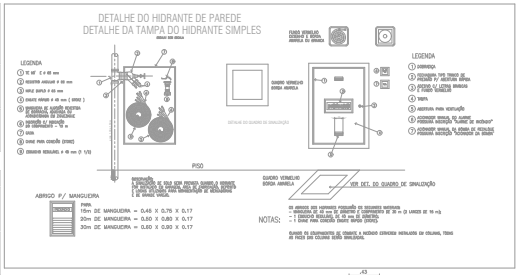

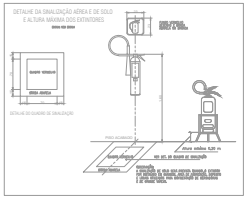

M-1 Letras: branca
Fundo: verde

ESTA EDIFICAÇÃO ESTÁ DOTADA DOS SEGUINTES SISTEMAS DE SEGURANÇA CONTRA INCÊNDIO

- CONTROLE DE MATERIAIS DE ACABAMENTO
- CÓDIGO DE EDIFICAÇÕES
- BRIGADA DE INCÊNDIO
- SINALIZAÇÃO DE EMERGÊNCIA
- ILUMINAÇÃO DE EMERGÊNCIA
- EXTINTORES
- ALARME DE INCÊNDIO
- SEGURANÇA ESTRUTURAL
- HIDRANTE

EM CASO DEEMERGÊNCIA LIGUE:
CORPO DE BOMBEIROS193
OU
POLICIA MILITAR190

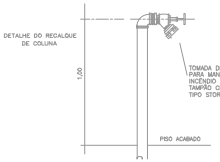

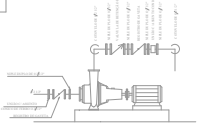

MONTAGEM DA BOMBA DE INCÊNDIO

Município de Ilapetininga
Proprietário ativo Responsável pelo uso

Engº Gustavo José Scatolin Baldin
Responsável Técnico – CREA Nº 5070182160

PROJETO TÉCNICO DE SEGURANÇA CONTRA INCÊNDIO	FOLHA 03/04
Assunto: Projeto Técnico de Segurança Contra Incêndio	
Ocupação: Educacional e Cultura Física - Pre Escola (E-5)	
LOCAL: Rua Francisco Corrêa da Silva, nº 954 - Vila Rubens - Ilapetininga / SP.	
Proprietário: Município de Ilapetininga	
Responsável pelo uso: Município de Ilapetininga	
Responsável Técnico: Engº Gustavo José Scatolin Baldin - CREA Nº 5070182160 - ART Nº 28027233030047089	
Área construída: Ver quadro de áreas	Escala: Indicadas