INFORMAÇÕES SOBRE OS SISTEMAS

SEGURANÇA ESTRUTURAL	ATENDIMENTO À INSTRUÇÃO TÉCNICA 08/2.015: VIDE DETALHES NO MEMORIAL DESCRITIVO DAS MEDIDAS DE SEGURANÇA CONTRA INCÊNDIO. Columns: barrão tipo 32.3.5, Anexo A, IT 08/19 Estruturas: TRRF 30 min., Tabela A, IT 08/19
SAÍDAS DE EMERGÊNCIA	ATENDIMENTO À INSTRUÇÃO TÉCNICA 11/2.015: VIDE DETALHES NO MEMORIAL DESCRITIVO DAS MEDIDAS DE SEGURANÇA CONTRA INCÊNDIO.
BRIGADA	ATENDIMENTO À INSTRUÇÃO TÉCNICA 17/2.015: VIDE DETALHES NO MEMORIAL DESCRITIVO DAS MEDIDAS DE SEGURANÇA CONTRA INCÊNDIO.
ILUMINAÇÃO DE EMERGÊNCIA	ATENDIMENTO À INSTRUÇÃO TÉCNICA 18/2.015.
ALARME DE INCÊNDIO	ATENDIMENTO À INSTRUÇÃO TÉCNICA 19/2.015.
SINALIZAÇÃO DE EMERGÊNCIA	ATENDIMENTO À INSTRUÇÃO TÉCNICA 20/2.015.
EXTINTORES	ATENDIMENTO À INSTRUÇÃO TÉCNICA 21/2.015: ÁGUA PRESSURIZADA - 2A Raio Balcão = 300 M2/M2 PÓ QUÍMICO SECO BC - 20 B/C Caminhamento 25 m.
SISTEMA HIDRANTES	ATENDIMENTO À INSTRUÇÃO TÉCNICA 22/2.015: TUBULAÇÃO 65 mm FERRO GALVANIZADO MANG. 40 mm – COMPR. 30m Tipo 2, R 3 ø3, esg regulável 40 mm
CENTRAL GLP	POSSUI 2P 3 45

CLASSIFICAÇÃO - Decreto Estadual nº 63.911/18

GRUPO	OCUPAÇÃO	DIVISÃO	DESCRIÇÃO	EXEMPLOS
E	EDUCACIONAL E CULTURA FÍSICA	E-5	PRÉ-ESCOLA	CRECHES, PRÉ-ESCOLAS, ESCOLAS MATERNAIS

CARGA DE INCÊNDIO - I.T.-14/19

OCUPAÇÃO/USO	DESCRIÇÃO	DIVISÃO	CARGA DE INCÊNDIO
E EDUCACIONAL E CULTURA FÍSICA	PRÉ-ESCOLA	E-5	300 MJ/m²

CLASSIFICAÇÃO DAS EDIFICAÇÕES E ÁREAS DE RISCO QUANTO À CARGA DE INCÊNDIO

RISCO	CARGA DE INCÊNDIO
BAIXO	300 MJ/m²

CONTROLE DE MATERIAIS DE ACABAMENTO E REVESTIMENTO (IT-10/19)

PISO	ACABAMENTO / REVESTIMENTO	CLASSE I, II-A, III-A OU IV-A
PAREDE	ACABAMENTO / REVESTIMENTO	CLASSE I OU II-A
TETO E FORRO	ACABAMENTO / REVESTIMENTO	CLASSE I OU II-A

Obs.: As bombas de incêndio devem ser protegidas sendo dentro de edificações, intempérie, agentes quimicos, fogo ou umidade (Fl nº 23/13, Anexo C, item C.1.3)



SINALIZAÇÃO DE SAÍDAS DE EMERGÊNCIA

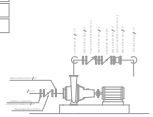

MONTAGEM DA BOMBA DE INCÊNDIO



CÓDIGO	SÍMBOLO	SIGNIFICADO	FORMA E COR	APLICAÇÃO
P1		Proibido Fumar	Círculo; vermelho / Pictograma preto; Faixa circular e barra diagonal; vermelho	Onde local exista fumar, pode acrescentar placa de proibido
P2		Proibido chamas	Círculo; vermelho / Fundo; branco / Pictograma preto; Faixa circular e barra diagonal; vermelho	Onde local exista a utilização de chamas/ fogueiras, ao lado do cuidado
P3		Proibido entrada de motorista	Círculo; vermelho / Fundo; branco / Pictograma preto; Faixa circular e barra diagonal; vermelho	Onde local exista a utilização de chamas/ fogueiras, ao lado do cuidado

CÓDIGO	SÍMBOLO	SIGNIFICADO	FORMA E COR	APLICAÇÃO
E-1		Extintor de incêndio	Círculo; quadrado; Fundo; vermelho / Pictograma; branco	Indicação da localização do extintor de incêndio
E-2		Conexão interna de alarme de incêndio	Círculo; quadrado; Fundo; vermelho / Pictograma; branco	Ponto de acionamento do alarme
E-17		Localização de solo para instalação do extintor e cortinas	Círculo; quadrado; Fundo; vermelho (0,70 x0,70 m); Pictograma; branco (0,70 na vertical)	Indicação da localização dos extintores e cortinas
E-7		Localização de solo para equipamentos de combate a incêndio	Círculo; quadrado; (1,00 x 1,00 m); Fundo; vermelho (0,70 x0,70 m); Borda Amarela (0,70 na vertical)	Indicação da posição de solo para equipamentos de combate a incêndio

CÓDIGO	SÍMBOLO	SIGNIFICADO	FORMA E COR	APLICAÇÃO
E-11		Saída de emergência	Círculo; retangular; Fundo; verde / Pictograma; branco	Indicação da saída de emergência
E-9		Escada de emergência	Círculo; retangular; Fundo; verde / Pictograma; branco	Indica o sentido da rota de fuga para escada de emergência
E-12	SAÍDA	Saída de emergência	Círculo; retangular; Fundo; verde / Letra; branco	Indicação da saída de emergência

CÓDIGO	SÍMBOLO	SIGNIFICADO	FORMA E COR	APLICAÇÃO
A-1		Alerta Geral	Círculo; triangular; Fundo; amarelo / Pictograma; preto; Faixa triangular; preta	Não corresponde ás mensagens acima especifica
A-2		Cuidado, Risco de incêndio	Círculo; triangular; Fundo; amarelo / Pictograma; preto; Faixa triangular; preta	Presença a frente de materiais que possam gerar incêndio e explosões
A-5		Cuidado, Risco de Choque Elétrico	Círculo; triangular; Fundo; amarelo / Pictograma; preto; Faixa triangular; preta	Presença a frente de materiais que possam gerar choques elétricos

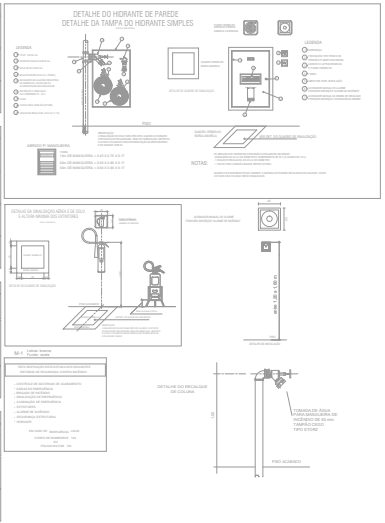

Responsável por Hidrologia
Proprietário: (ou) Responsável pelo: ass.

Engº Coordenador: José Sonetaro Baptista
Responsável Técnico: CREA Nº 5070155-8D

PROJETO TÉCNICO DE SEGURANÇA CONTRA INCÊNDIO

Assunto: Projeto Técnico de Segurança Contra Incêndio
Ocupação: Educacional e Cultura Física - Pré Escola (E-5)
Endereço: Rua Eduardo Tiessalem, n° 240 Vila Bartel - Marechal Cândido Rondon/PR
Proprietário: Município de Marechal Cândido Rondon
Responsável: Hidrologia - Município de Marechal Cândido Rondon
Responsável Técnico: Engº Coordenador José Sonetaro Baptista - CREA Nº 5070155-8D - ART Nº 28627270240-5512-8
Responsável Técnico: Engº Hidrologia José Sonetaro Baptista - CREA Nº 5070155-8D - ART Nº 28627270240-5512-8

Prefeitura Municipal de Marechal Cândido Rondon

PLANTA 03/04