

LEGENDA

PONTO DE ILUMINAÇÃO BLINDADO DE SOBREPOR 2x18w (36w) = 31 und

CHUVEIRO (TOMADA ALTA)

TOMADA MÉDIA(1 MÓDULO)

TOMADA MÉDIA (2 MÓDULOS)

TOMADA BAIXA (1 MÓDULO)

TOMADA BAIXA (2 MÓDULOS)

FIO FASE, FASE

FIO FASE, FASE E FIO NEUTRO, FIO RETORNO

FIO NEUTRO, FIO RETORNO E FIO RETORNO

PROJETO COMPLEMENTARES
FL-ELE-01/01
NOV/2025

projeto: ELÉTRICO - REFORMA E ADEQUAÇÃO

uso: VESTIÁRIOS, PRIMEIROS SOCORROS E CABINE RADIO/TV E AUTORIDADES

local: RUA QUINTINO DE CAMPOS, nº 40, VILA QUINTINO município: PIEDADE/SP

zonamento: ZONA CENTRAL SECUNDÁRIA - ZCS

proprietário: PREFEITURA MUNICIPAL DE PIEDADE (CNPJ nº 46.634.457/0001-59)

Transcrição nº: 5.393 - CR/PIEDADE Matrícula nº: 361 - CR/PIEDADE

Inscrição cadastral: 10.0012.0217.010000

SITUAÇÃO SI/ESCALA: VILA QUINTINO

DECLARAÇÃO

Declaro que a aprovação do projeto pela Prefeitura não implica no reconhecimento do direito de propriedade do terreno.

TERRENO Matrícula nº 361: 1.140,00m²

Transcrição nº 5.393: 24.200,00m²

EDIFICADAS Campo de Futebol (descoberto) 8.658,00m²

Quadra Poliesportiva (descoberta) 1.044,00m²

Piscina (descoberta) 275,00m²

Vestibulos (Piscina) 91,01m²

Gratuito de Esportes 1.229,72m²

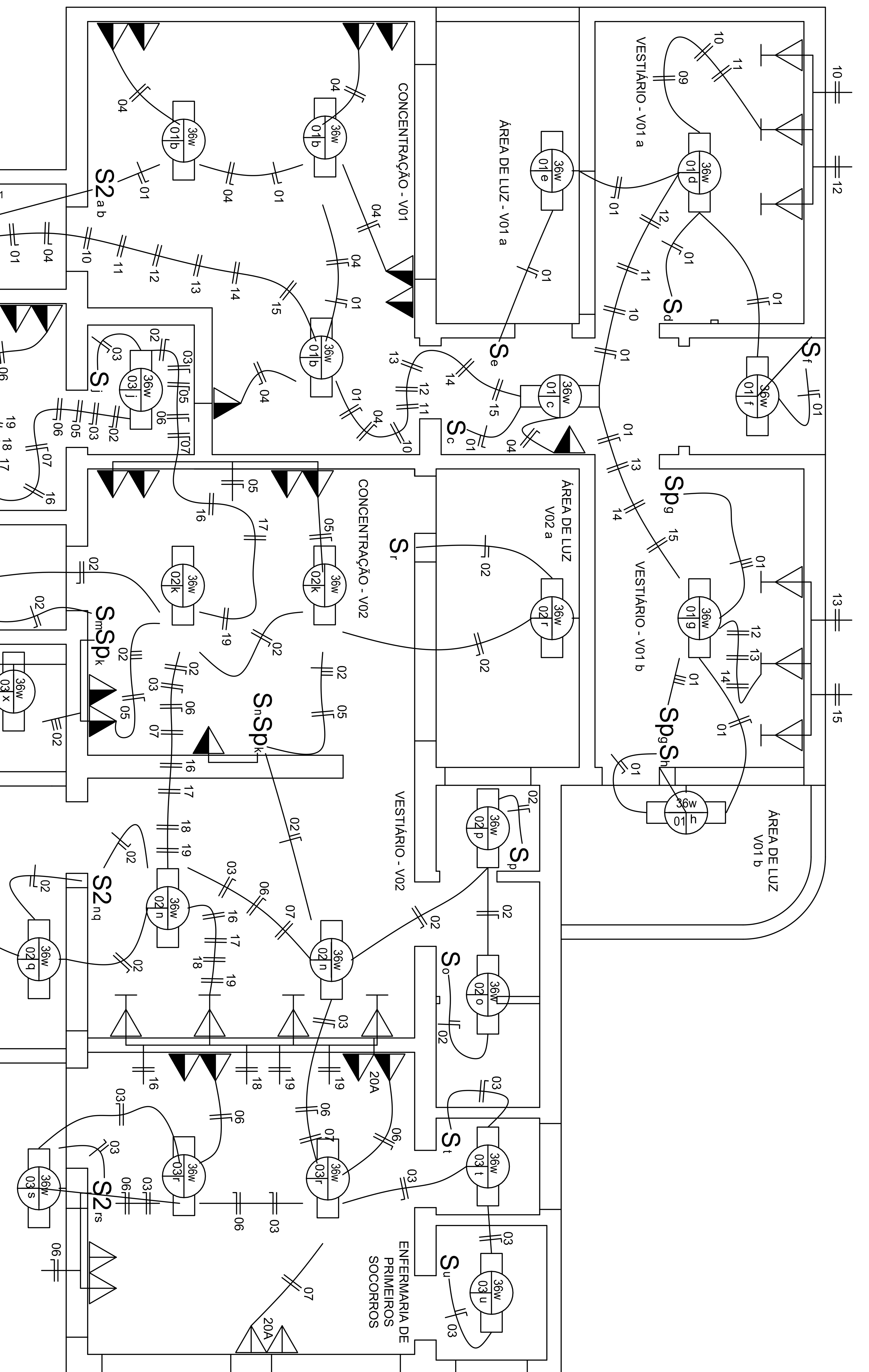
Bar e Banheiros do Campo 48,47m²

Vestibulos e Cabine de Rádio-TV 193,39m²

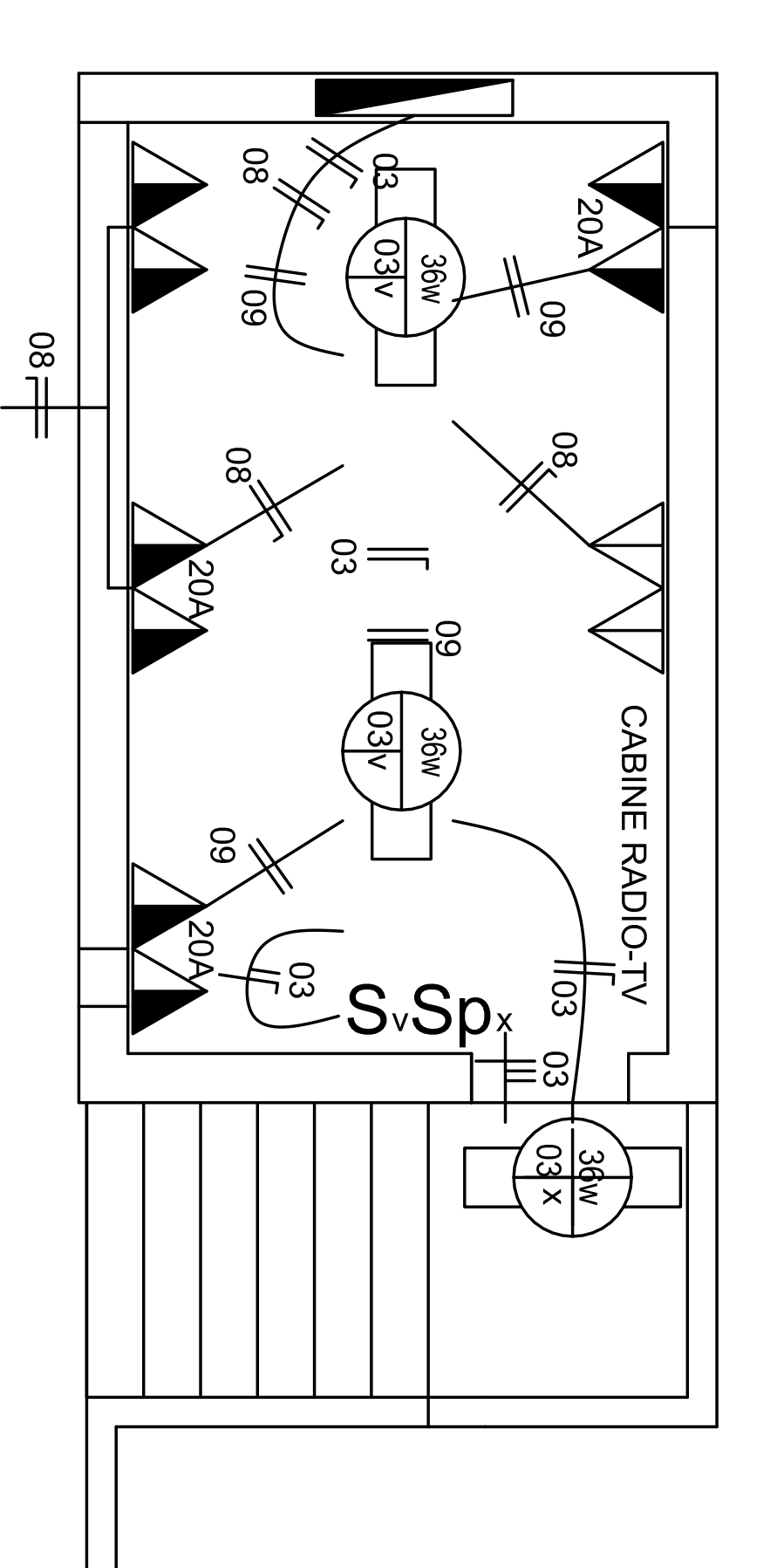
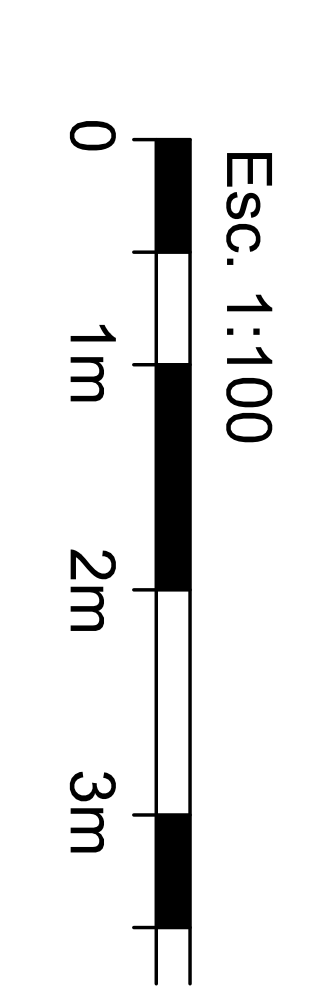
APROVAÇÕES: PREFEITURA MUNICIPAL DE PIEDADE

Secretaria de Obras, Urbanismo e Habitação

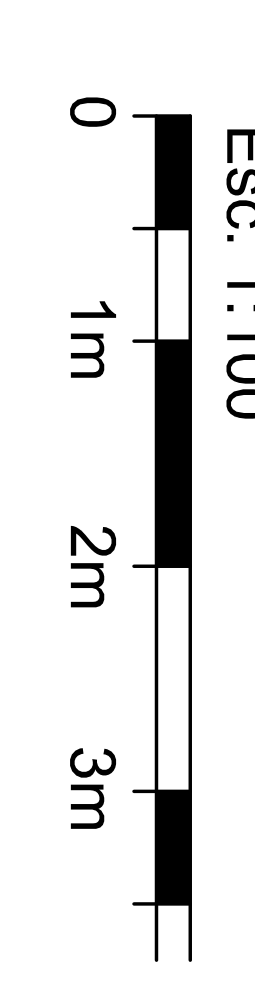
APROVADO EM:



PLANTA BAIXA PÓS-REFORMA (PAV. TÉRREO)



PLANTA BAIXA PÓS-REFORMA (PAV. SUPERIOR)



QUADRO DE CARGA INSTALADA - VESTIÁRIOS DO ESTÁDIO LINO DE MATOS

Nº	CIRCUITO	TIPO	Tensão (V)	Local	Quantidade	Potência		PROTEÇÃO	CONDUTOR		
						VA	TOTAL VA			Corrente A	A
CIRCUITO 01	Iluminação V01		127	Concentração V01 Vestibulo V1a Vestibulo V1B Circulação e Externas Concentração V02 Vestibulo V2	3 1 1 6 2 2 4	X X X X X X X	100 100 100 100 100 100 100	1100	8,66	15	1,5
CIRCUITO 02	Iluminação V02		127	Áreas Externas Área do Juiz Enfermaria Cabinete de Rádio/TV Circulação e Externas	2 2 4 2 2	X X X X X	100 100 100 100 100	1000	7,87	15	1,5
CIRCUITO 03	Iluminação Cabine TV/som, Enfermaria, Área do Juiz		127	Enfermaria Cabinete de Rádio/TV	4 2	X X	100 100	1000	7,87	15	1,5
CIRCUITO 04	TUG's V01		127	Concentração V01	8	X	100	800	6,30	15	2,5
CIRCUITO 05	TUG's V02		127	Concentração V02	7	X	100	700	5,51	15	2,5
CIRCUITO 06	TUG's Enfermaria e Área do Juiz		127	Enfermaria e Área do Juiz	8	X	600	2000	15,75	25	4,0
CIRCUITO 07	TUG's Enfermaria		220	Enfermaria	2	X	600	1200	5,45	2 X 15	4,0
CIRCUITO 08	TUG's Cabine Som/TV		127	Cabine Som/TV	4	X	100	4000	31,50	50	6,0
CIRCUITO 09	TUG's Cabine Som/TV		220	Cabine Som/TV	2	X	600	2400	10,91	2 X 20	6,0
CIRCUITO 10	TUE - Chuveiro 01 - V01a		220	Vestibulo V01a	1	X	6800	6800	30,91	2 X 50	6,0
CIRCUITO 11	TUE - Chuveiro 02 - V01a		220	Vestibulo V01a	1	X	6800	6800	30,91	2 X 50	6,0
CIRCUITO 12	TUE - Chuveiro 03 - V01a		220	Vestibulo V01a	1	X	6800	6800	30,91	2 X 50	6,0
CIRCUITO 13	TUE - Chuveiro 04 - V01b		220	Vestibulo V01b	1	X	6800	6800	30,91	2 X 50	6,0
CIRCUITO 14	TUE - Chuveiro 05 - V01b		220	Vestibulo V01b	1	X	6800	6800	30,91	2 X 50	6,0
CIRCUITO 15	TUE - Chuveiro 06 - V01b		220	Vestibulo V01b	1	X	6800	6800	30,91	2 X 50	6,0
CIRCUITO 16	TUE - Chuveiro 07 - V02		220	Vestibulo V02	1	X	6800	6800	30,91	2 X 50	6,0
CIRCUITO 17	TUE - Chuveiro 08 - V02		220	Vestibulo V02	1	X	6800	6800	30,91	2 X 50	6,0
CIRCUITO 18	TUE - Chuveiro 09 - V02		220	Vestibulo V02	1	X	6800	6800	30,91	2 X 50	6,0
CIRCUITO 19	TUE - Chuveiro 10 - V02		220	Vestibulo V02	1	X	6800	6800	30,91	2 X 50	6,0
						Total		82200			