

LEGENDA	
	GUIA E SARJETA EXISTENTE
	PAVIMENTO A SER RECAPEADO
	SARJETÃO À EXECUTAR

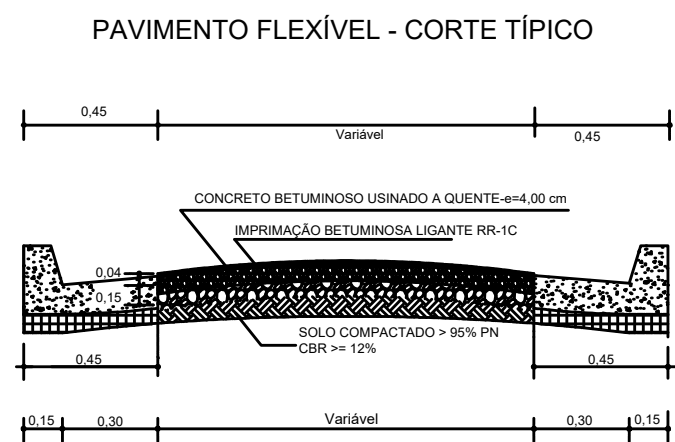
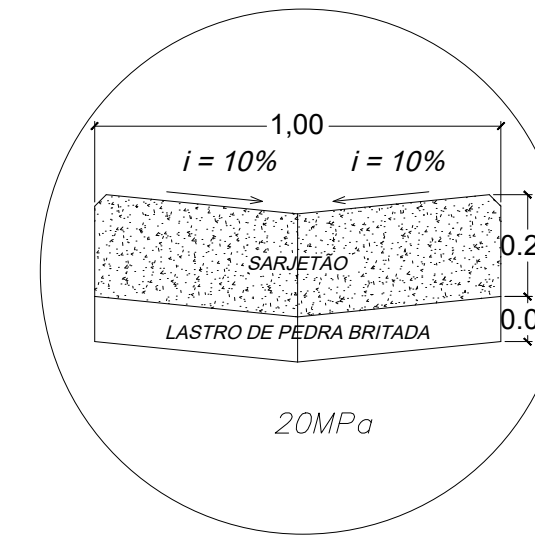
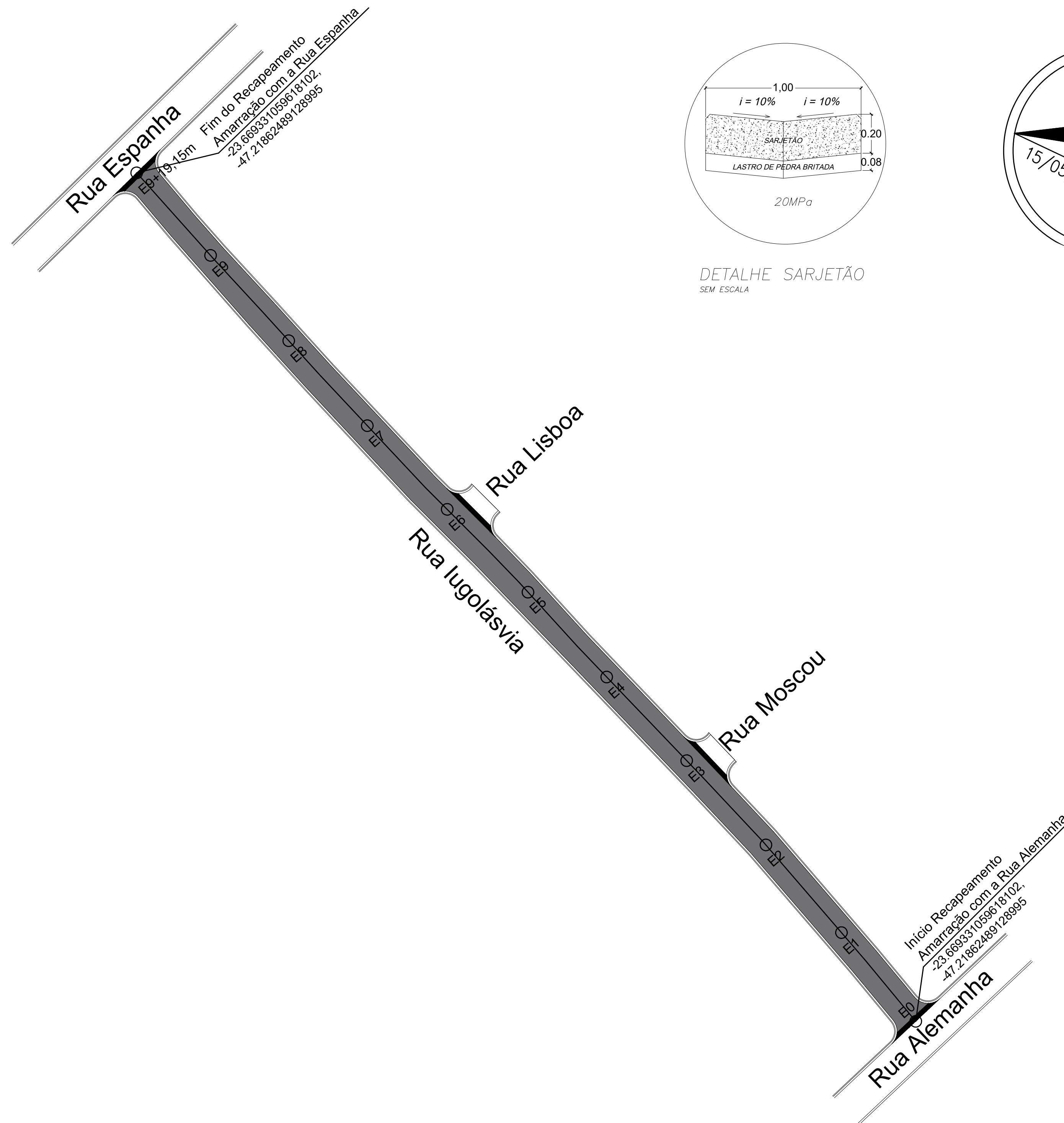


TABELA QUANTITATIVA		
RUA IUGOLÁSVIA		
DISCRIMINATIVO	QTD	UNI
COMPRIMENTO DA VIA	199,15	M
LARGURA MÉDIA DA VIA	5,509	M
ÁREA DA FRESAGEM	1.097,31	M²
ÁREA DA RECAPEAMENTO	1.097,31	M²



DETALHE SARJETÃO
SEM ESCALA



ESTAQUEAMENTO:

ESTACAS DE 20m em 20m

NORMAS A SEREM SEGUIDAS:

ABNT

DNIT – DER/SP

CONTRAN/DENATRAN

PROJETO BÁSICO
RECUPERAÇÃO DE PAVIMENTO E DRENAGEM SUPERFICIAL

ÚNICA

ASSUNTO
RECUPERAÇÃO DE PAVIMENTO E DRENAGEM SUPERFICIAL

RUA IUGOLÁVIA, RESIDENCIAL JD. EUROPA, Bº CAMPIM AZEDO, IBIÚNA/SP.
ESTÂNCIA TURÍSTICA DE IBIÚNA/SP.

PROPONENTE
PREFEITURA MUNICIPAL

LOCAL DA INTERVENÇÃO
RUA IUGOLÁVIA, RESIDENCIAL JD. EUROPA, Bº CAMPIM AZEDO, IBIÚNA/SP.

ESC. 1:500

SITUAÇÃO S/ ESCALA

PREFEITURA MUNICIPAL DE IBIÚNA

ÁREAS (m²)

ÁREA A SER RECAPEADA

área total – 1.097,31 m²

CLEYTON MARUM RIBEIRO
ENGº CIVIL
C.R.E.A. 5069326212
ART: