

MANUAL
DE USO DA
MARCA DO
GOVERNO FEDERAL

PLACA DE OBRAS

MAR/2025 · VERSÃO 02

**MANUAL DE USO DA
MARCA DO GOVERNO FEDERAL - OBRAS**

INTRODUÇÃO

A obrigatoriedade de aplicação da marca do Governo Federal para identificar as obras com recurso público federal é uma ação de comunicação prevista na Instrução Normativa SECOM/PR nº 5, de 26 de fevereiro de 2024, que deve ser desenvolvida pelos órgãos e entidades integrantes do Sistema de Comunicação de Governo do Poder Executivo Federal – SICOM.

CONFECÇÃO DAS PLACAS


As placas deverão ser confeccionadas de acordo com cores, medidas, proporções e demais orientações contidas no presente manual. Elas deverão ser confeccionadas em chapas planas, metálicas, galvanizadas, ou de madeira compensada impermeabilizada, em material resistente às intempéries. As informações deverão estar em material plástico (poliestireno), para fixação ou adesivação nas placas. Quando isso não for possível, as informações deverão ser pintadas a óleo ou esmalte. Dá-se preferência ao material plástico, pela sua durabilidade e qualidade. As placas deverão ser afixadas em local visível, preferencialmente no acesso principal do empreendimento ou voltadas para a via que favoreça a melhor visualização. Recomenda-se que as placas sejam mantidas em bom estado de conservação, inclusive quanto à integridade do padrão das cores, durante todo o período de execução das obras.

VERSÃO EM QUADRICROMIA (CMYK) E VERSÃO PANTONE

Ao lado, encontram-se os tons exatos de cada cor para impressões em policromia (CMYK), versões eletrônicas (RGB) e impressões em cores sólidas (aqui definidas pelo Pantone correspondente).

Nos arquivos digitais, consta a versão correta para cada espaço de cor, com os valores definidos nos próprios arquivos.

GOVERNO FEDERAL



UNIÃO E RECONSTRUÇÃO

PALETA PRINCIPAL DA MARCA (CORES SÓLIDAS)

Verde-Amazônia
#00D000
R0 G208 B0
C88 M0 Y100 K0
PANTONE 354C

Amarelo-Sol
#FFD000
R255 G208 B0
C0 M13 Y100 K0
PANTONE 109C

Azul-Atlântico
#183EFF
R24 G62 B255
C85 M70 Y0 K0
PANTONE 2935C

Preto-Ébano
#000000
R0 G0 B0
C60 M40 Y40 K100
PANTONE BLACK C

Cinza-Harpia
#3C3C3C
R60 G60 B60
C10 M0 Y10 K87
PANTONE 447C

Branco-Paz
#FFFFFF
R255 G255 B255
C0 M0 Y0 K0

Vermelho-Urucum
#FF0000
R255 G0 B0
C0 M100 Y100 K0
PANTONE 485C

PADRÃO GERAL DAS PLACAS

A inserção de marcas, selos e/ou nomes de entidades deve seguir sempre a ordem ascendente de importância da esquerda para a direita (em assinaturas horizontais) e de cima para baixo (em assinaturas verticais). Ou seja, a marca do Governo Federal deve ser sempre a última à direita em assinaturas horizontais, e abaixo de todas as outras em assinaturas verticais.

Área total:

Proporção de 10x X 5x ou Largura = Altura x 2.

Área Conceito (A):

- Tamanho: 4x de largura por 3x altura.
- Cor de fundo: azul - Pantone 2935C
- Fonte: Rawline ExtraBold.
- Espaçamento entre letras é 0.
- Alinhamento do texto à esquerda, com margens de 1/4x.
- Cor da fonte: branca e amarela - Pantone 109C.

Área do nome e informações da obra (A):

- Tamanho: 6x de largura por 2,75x altura.
- Cor de fundo: Branco.
- Fonte: Rawline Bold.
- Espaçamento entre letras é 0.
- Cor da fonte: Pantone 2935C.

Área de informações da obra (A):

- Tamanho: 6x de largura por 2,75x de altura.
- Cor de fundo: Branco.
- Fonte: Rawline Bold, caixa-alta.
- Cor da fonte: Preta.

Espaço entrelinhas:

1 vez o tamanho do corpo da letra.
Exemplo: corpo 60/60.

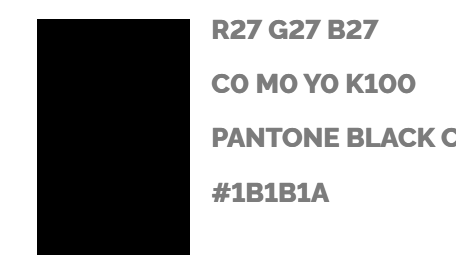
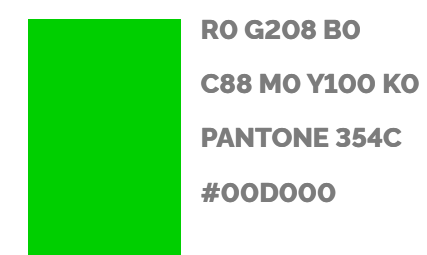
Área Logo Programa (B):

- Tamanho: 4x de largura por 1x de altura x.
- Cor de fundo: Preto 10%.

Área das assinaturas (C):

- Tamanho: 10x de largura por 1x de altura x.
- Cor de fundo: branca.
- Altura marca Brasil deve ser 1/2x e as demais 1/4x.
- O conjunto de marcas deve ficar centralizado, tanto na horizontal quanto na vertical, neste espaço.

A denominação "Ministério do(a)" ou "Secretaria do(a)" deve estar em Rawline Semibold e o nome do ministério ou secretaria deve estar em Rawline Black, espaçamento entre letras é -40.



EXEMPLO DE CÁLCULO

Cálculo para o tamanho da placa:
definir a base "X" multiplicando a altura estabelecida
para a placa 10x por 5.

Placa com ALTURA MÍNIMA de 1,80m, por exemplo:

- $x = 1,80 / 5 = 0,36$ m
- $10 \times X = 10 \times 0,36 = 3,60$ m

Largura = Altura x 2

A altura de cada área da placa será assim definida:

- **Nome da obra:** 2,75x
- **Informações da obra:** 1,25x
- **Marcas de órgãos e entidades:** 1x

$$2,75x + 1,25x + 1x = 5x$$

10x

DENÚNCIAS, RECLAMAÇÕES E ELOGIOS: OUIDORIA.GOV.BR

Aqui tem trabalho do Governo Federal

Residencial Canto da Serra • Etapa VII

Agentes Participantes: XXXXXXXXXXXXXXXXXXXXXXXXXXXXXXXX
XXX
Início da Obra: XX/XX/XXXX | **Término da Obra:** XX/XX/XXXX
Valor Total da Obra: R\$ XXX.XXX.XXX,XX (XXXXXXXXXXXXXXXXXXXXX)
Comunidade: XX
Município: XXXXXXXXXXXXXXXXXXXXXXXXXXXXXXX / XX
Objeto: XX

5x

NOVO PAC
DESENVOLVIMENTO E SUSTENTABILIDADE

MARCA MARCA MARCA MARCA MARCA MARCA

MINISTÉRIO DA
DESENVOLVIMENTO
REGIONAL

GOVERNO FEDERAL
UNIAO E RECONSTRUÇÃO

10x

1/4x

4x

6x

1/4x

3x

1x

1x

DENÚNCIAS, RECLAMAÇÕES E ELOGIOS: OUIDORIA.GOV.BR

Aqui tem trabalho do Governo Federal

Residencial Canto da Serra • Etapa VII

Agentes Participantes: XXXXXXXXXXXXXXXXXXXXXXXXXXXXXXXX
XX

Início da Obra: XX/XX/XXXX | Término da Obra: XX/XX/XXXX


Valor Total da Obra: R\$ XXX.XXX.XXX,XX (XXXXXXXXXXXXXXXXXXXX)

Comunidade: XX

Município: XXXXXXXXXXXXXXXXXXXXXXXXXXXXXXXX / XX

Objeto: XX

NOVO **PAC**
DESENVOLVIMENTO E SUSTENTABILIDADE



MINISTÉRIO DA
DESENVOLVIMENTO
REGIONAL



1/2x

2,75x

1,25x

1x

10x

1/4x

4x

6x

DENÚNCIAS, RECLAMAÇÕES E ELOGIOS: OUIDORIA.GOV.BR

Aqui tem trabalho do Governo Federal

Residencial Canto da Serra • Etapa VII

Agentes Participantes: XXXXXXXXXXXXXXXXXXXXXXXXXXXXXXXX
XX


Início da Obra: XX/XX/XXXX | Término da Obra: XX/XX/XXXX

Valor Total da Obra: R\$ XXX.XXX.XXX,XX (XXXXXXXXXXXXXXXXXXXX)

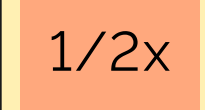
Comunidade: XX

Município: XXXXXXXXXXXXXXXXXXXXXXXXXXXXXXXX / XX

Objeto: XX



MINISTÉRIO DA
DESENVOLVIMENTO
REGIONAL



4x

1x

2,75x

1,25x

1x

PADRÃO GERAL DAS PLACAS REDUZIDAS

A inserção de marcas, selos e/ou nomes de entidades deve seguir sempre a ordem ascendente de importância da esquerda para a direita (em assinaturas horizontais) e de cima para baixo (em assinaturas verticais). Ou seja, a marca do Governo Federal deve ser sempre a última à direita em assinaturas horizontais, e abaixo de todas as outras em assinaturas verticais.

Área total:

Proporção de 8x X 3x

Área do nome da obra:

- Tamanho: 7x de largura por 2x de altura.
- Cor de fundo: Pantone 2935C.
- Fonte: Rawline ExtraBold.
- Espaçamento entre letras é 0.
- Cor da fonte: Pantone109C.

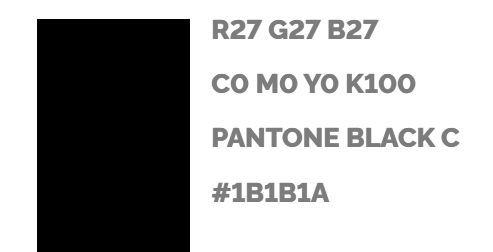
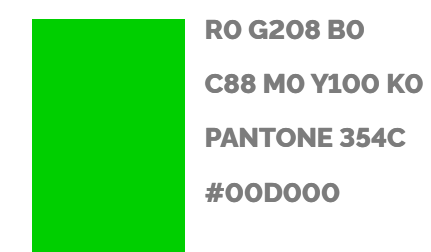
Espaço entrelinhas:

1 vez o tamanho do corpo da letra.
Exemplo: corpo 60/60.

Área das assinaturas:

- Tamanho: 8x de largura por 3/4 de altura x.
- Cor de fundo: Branco.
- Altura marca Brasil deve ser 1/2x.
- O conjunto de marcas deve ficar centralizado, tanto na horizontal quanto na vertical, neste espaço.

A denominação "Ministério do(a)" ou "Secretaria do(a)" deve estar em Rawline Semibold e o nome do ministério ou secretaria deve estar em Rawline Black, espaçamento entre letras é -40.



PADRÃO GERAL DAS PLACAS REDUZIDAS



1/2x 7x 1/2x

1/4x

Residencial Canto da Serra • Etapa VII

DENÚNCIAS, RECLAMAÇÕES E ELOGIOS: OUVIDORIA.GOV.BR

2x

3x

3/4x

8x



1/2x 7x 1/2x

1/4x

2x

3x

3/4x

8x

Residencial Canto da Serra • Etapa VII

DENÚNCIAS, RECLAMAÇÕES E ELOGIOS: OUVIDORIA.GOV.BR

NOVO PAC
DESENVOLVIMENTO E SUSTENTABILIDADE

MARCA

MARCA

CAIXA

MINISTÉRIO DA DESENVOLVIMENTO REGIONAL

GOVERNO FEDERAL
BRASIL
UNIÃO E RECONSTRUÇÃO

GOVERNO FEDERAL
BRASIL
UNIÃO E RECONSTRUÇÃO