



**GOVERNO DO ESTADO DE MATO GROSSO**  
**SINFRA - SECRETARIA DE ESTADO DE INFRAESTRUTURA E LOGÍSTICA**

**ELABORAÇÃO DE ESTUDO DE MODELO DE GESTÃO DE SANEAMENTO BÁSICO**

**Objeto:** Elaboração de Estudos de Estruturação do Modelo de Gestão do Saneamento Básico no Estado de Mato Grosso

**Quantidade de URSB:** 141 Cidades

**População:** 3.545.674

**Jurisdição:** Secretaria de Estado de Infraestrutura e Logística - SINFR/MT

**BDI:** 45,12%

**ISSQN:** 5,00%


**Prazo Execução:** 480 dias

**Prazo Vigência:** 570 dias

**Data Base:** Julho/2025

**RESUMO DA PLANILHA ORÇAMENTÁRIA**


ITEM	DESCRIÇÃO	VALOR TOTAL	%
1	Coordenação Geral	R\$ 5.196.934,45	26%
2	Plano de Trabalho	R\$ 135.676,44	1%
3	Diagnóstico e Assessoria	R\$ 3.317.032,74	17%
4	Gestão e Avaliação	R\$ 1.387.760,00	7%
5	Análise de Pré-Viabilidade	R\$ 823.187,57	4%
6	Modelagem Técnico-Operacional	R\$ 3.405.143,06	17%
7	Modelagem Econômico-Financeira	R\$ 2.017.227,20	10%
8	Modelagem Jurídica	R\$ 3.108.038,84	16%
9	Assessoria Institucional	R\$ 506.505,08	3%
<b>TOTAL</b>		<b>R\$ 19.897.505,38</b>	<b>100%</b>




SINFRACA P202593283A



GOVERNO DO ESTADO DE MATO GROSSO SINFRA - SECRETARIA DE ESTADO DE INFRAESTRUTURA E LOGÍSTICA		ELABORAÇÃO DE ESTUDO DE MODELO DE GESTÃO DE SANEAMENTO BÁSICO																									
Objeto: Elaboração de Estudos de Estruturação do Modelo de Gestão do Saneamento Básico no Estado de Mato Grosso																											
Quantidade de URSB: 141 Cidades		População: 3.545.674																									
Jurisdição: Secretaria de Estado de Infraestrutura e Logística - SINFRA/MT		BDI: 45,12%																									
ISSQN: 5,00%		Data Base: Julho/2025																									
Prazo Execução: 480 dias																											
Prazo Vigência: 570 dias																											
CRONOGRAMA FÍSICO - FINANCEIRO																											
ITEM	DESCRIÇÃO	VALOR	11		12		13		14		15		16		17		18		19		20		21		22		
			mês	mês	mês	mês	mês	mês	mês	mês	mês	mês	mês	mês	mês	mês	mês	mês	mês	mês	mês	mês	mês	mês	mês	mês	mês
1	Coordenação Geral	R\$ 5.196.934,45	R\$ 324.808,40	R\$ 324.808,40	R\$ 324.808,40	R\$ 324.808,40	R\$ 324.808,40	R\$ 324.808,40	R\$ 324.808,40	R\$ 324.808,40	R\$ 324.808,40	R\$ 324.808,40	R\$ 324.808,40	R\$ 324.808,40	R\$ 324.808,40	R\$ 324.808,40	R\$ 324.808,40	R\$ 324.808,40	R\$ 324.808,40	R\$ 324.808,40	R\$ 324.808,40	R\$ 324.808,40	R\$ 324.808,40	R\$ 324.808,40	R\$ 324.808,40	R\$ 324.808,40	R\$ 324.808,40
2	Plano de Trabalho	R\$ 136.676,44	R\$ -	R\$ -	R\$ -	R\$ -	R\$ -	R\$ -	R\$ -	R\$ -	R\$ -	R\$ -	R\$ -	R\$ -	R\$ -	R\$ -	R\$ -	R\$ -	R\$ -	R\$ -	R\$ -	R\$ -	R\$ -	R\$ -	R\$ -	R\$ -	R\$ -
3	Diagnóstico e Assessoria	R\$ 3.317.032,74	R\$ -	R\$ 663.406,55	R\$ 663.406,55	R\$ 663.406,55	R\$ 663.406,55	R\$ 663.406,55	R\$ 663.406,55	R\$ -	R\$ -	R\$ -	R\$ -	R\$ -	R\$ -	R\$ -	R\$ -	R\$ -	R\$ -	R\$ -	R\$ -	R\$ -	R\$ -	R\$ -	R\$ -	R\$ -	R\$ -
4	Gestão e Avaliação	R\$ 1.387.760,00	R\$ -	R\$ -	R\$ -	R\$ -	R\$ 346.940,00	R\$ 346.940,00	R\$ 346.940,00	R\$ 346.940,00	R\$ -	R\$ -	R\$ -	R\$ -	R\$ -	R\$ -	R\$ -	R\$ -	R\$ -	R\$ -	R\$ -	R\$ -	R\$ -	R\$ -	R\$ -	R\$ -	R\$ -
5	Análise de Pré-Viabilidade	R\$ 823.187,57	R\$ -	R\$ -	R\$ -	R\$ -	R\$ -	R\$ -	R\$ 274.395,86	R\$ 274.395,86	R\$ 274.395,86	R\$ -	R\$ -	R\$ -	R\$ -	R\$ -	R\$ -	R\$ -	R\$ -	R\$ -	R\$ -	R\$ -	R\$ -	R\$ -	R\$ -	R\$ -	R\$ -
6	Modelagem Técnico-Operacional	R\$ 3.405.143,06	R\$ -	R\$ -	R\$ 309.558,46	R\$ 309.558,46	R\$ 309.558,46	R\$ 309.558,46	R\$ 309.558,46	R\$ 309.558,46	R\$ 309.558,46	R\$ 309.558,46	R\$ 309.558,46	R\$ 309.558,46	R\$ 309.558,46	R\$ 309.558,46	R\$ 309.558,46	R\$ 309.558,46	R\$ 309.558,46	R\$ 309.558,46	R\$ -	R\$ -	R\$ -	R\$ -	R\$ -	R\$ -	R\$ -
7	Modelagem Econômico-Financeira	R\$ 2.017.227,20	R\$ -	R\$ -	R\$ -	R\$ -	R\$ -	R\$ -	R\$ -	R\$ -	R\$ 403.445,44	R\$ 403.445,44	R\$ 403.445,44	R\$ 403.445,44	R\$ 403.445,44	R\$ 403.445,44	R\$ 403.445,44	R\$ 403.445,44	R\$ 403.445,44	R\$ -	R\$ -	R\$ -	R\$ -	R\$ -	R\$ -	R\$ -	R\$ -
8	Modelagem Jurídica	R\$ 3.108.038,84	R\$ -	R\$ -	R\$ -	R\$ -	R\$ -	R\$ -	R\$ -	R\$ -	R\$ -	R\$ -	R\$ -	R\$ 621.607,77	R\$ 621.607,77	R\$ 621.607,77	R\$ 621.607,77	R\$ 621.607,77	R\$ 621.607,77	R\$ 621.607,77	R\$ -	R\$ -	R\$ -	R\$ -	R\$ -	R\$ -	R\$ -
9	Assessoria Institucional	R\$ 506.505,08	R\$ -	R\$ -	R\$ -	R\$ -	R\$ -	R\$ -	R\$ -	R\$ -	R\$ -	R\$ -	R\$ -	R\$ -	R\$ -	R\$ -	R\$ -	R\$ -	R\$ -	R\$ -	R\$ 126.626,27	R\$ 126.626,27	R\$ 126.626,27	R\$ 126.626,27	R\$ 126.626,27	R\$ 126.626,27	R\$ 126.626,27
FINANCEIRO	PARCIAL	%	100%	2,31%	4,97%	6,52%	6,52%	8,27%	8,27%	6,31%	6,31%	6,59%	8,34%	8,34%	8,34%	8,34%	8,34%	8,34%	8,34%	8,34%	5,39%	2,27%	2,27%	2,27%	2,27%	2,27%	2,27%
	R\$	R\$ 19.897.505,38	R\$ 460.484,84	R\$ 988.214,95	R\$ 1.297.773,41	R\$ 1.297.773,41	R\$ 1.644.713,41	R\$ 1.644.713,41	R\$ 1.256.702,72	R\$ 1.256.702,72	R\$ 1.312.208,16	R\$ 1.659.420,07	R\$ 1.659.420,07	R\$ 1.659.420,07	R\$ 1.659.420,07	R\$ 1.659.420,07	R\$ 1.659.420,07	R\$ 1.659.420,07	R\$ 1.659.420,07	R\$ 1.659.420,07	R\$ 1.786.046,34	R\$ 1.073.042,44	R\$ 451.434,67	R\$ 451.434,67	R\$ 451.434,67	R\$ 451.434,67	R\$ 451.434,67
	ACUMULADO	%	100%	2,31%	7,29%	13,80%	20,33%	28,59%	36,86%	43,17%	49,48%	56,07%	64,41%	72,75%	81,09%	80,07%	80,07%	80,07%	80,07%	80,07%	80,07%	80,07%	80,07%	80,07%	80,07%	80,07%	80,07%
	R\$	R\$ 19.897.505,38	R\$ 460.484,84	R\$ 1.448.699,79	R\$ 2.746.473,20	R\$ 4.044.246,61	R\$ 5.688.960,03	R\$ 7.333.673,44	R\$ 8.589.376,16	R\$ 9.845.078,88	R\$ 11.157.287,04	R\$ 12.816.707,11	R\$ 14.476.127,18	R\$ 16.135.547,25	R\$ 17.921.593,60	R\$ 18.994.636,04	R\$ 19.446.070,71	R\$ 19.446.070,71	R\$ 19.446.070,71	R\$ 19.446.070,71	R\$ 19.446.070,71	R\$ 19.446.070,71	R\$ 19.446.070,71	R\$ 19.446.070,71	R\$ 19.446.070,71	R\$ 19.446.070,71	R\$ 19.446.070,71



 <b>GOVERNO DO ESTADO DE MATO GROSSO</b> <b>SINFRA - SECRETARIA DE ESTADO DE INFRAESTRUTURA E LOGÍSTICA</b>							
ELABORAÇÃO DE ESTUDO DE MODELO DE GESTÃO DE SANEAMENTO BÁSICO							
Objeto: Elaboração de Estudos de Estruturação do Modelo de Gestão do Saneamento Básico no Estado de Mato Grosso							
Quantidade de URSB: 142 Municípios				População: 3.545.674			
Jurisdição: Secretaria de Estado de Infraestrutura e Logística - SINFRA/MT				BDI: 45,12%			
ISSQN: 5,00%		Prazo Execução: 480 dias		Data Base: Julho/2025			
		Prazo Vigência: 570 dias					
PLANILHA ORÇAMENTÁRIA - COORDENAÇÃO GERAL							
I - CUSTOS DIRETOS							
A - EQUIPE TÉCNICA							
Descrição	Quantidade	Participação Mensal Média (%)	Tempo	Unidade	Valor Unitário (R\$/mês)	Referência	Valor Total (R\$)
<b>PESSOAL DE NÍVEL SUPERIOR</b>	<b>003</b>	<b>R\$</b>					<b>1.713.351,36</b>
Advogado Coordenador	001	100%	16	Mês	R\$ 35.694,82	Tabela de Consultoria DNIT	R\$ 571.117,12
Economista Coordenador	001	100%	16	Mês	R\$ 35.694,82	Tabela de Consultoria DNIT	R\$ 571.117,12
Engenheiro Coordenador	001	100%	16	Mês	R\$ 35.694,82	Tabela de Consultoria DNIT	R\$ 571.117,12
<b>PESSOAL DE NÍVEL AUXILIAR</b>	<b>003</b>	<b>R\$</b>					<b>302.801,60</b>
Chefe de Escritório	001	100%	16	Mês	R\$ 7.785,01	Tabela de Consultoria DNIT	R\$ 124.560,16
Secretária	001	100%	16	Mês	R\$ 6.373,42	Tabela de Consultoria DNIT	R\$ 101.974,72
Auxiliar Administrativo	001	100%	16	Mês	R\$ 4.766,67	Tabela de Consultoria DNIT	R\$ 76.266,72
<b>SUBTOTAL A</b>							<b>R\$ 2.016.152,96</b>
B) DESPESAS GERAIS							
B.1) VEICULOS E EQUIPAMENTOS							
Descrição	Quantidade	Produtivo Mensal (180h)	Improdutivo Mensal (40h)	Qtde de Meses	Custo Unitário Mensal	Referência	Total
Veículo leve picape 4 x 4 com capacidade de 1,10 t - 147 kW (sem motorista)	003	R\$ 14.216,40	R\$ 945,60	16	R\$ 15.162,00	Tabela de Consultoria DNIT (julho/2025)	R\$ 727.776,00
<b>SUBTOTAL B.1.1</b>							<b>R\$ 727.776,00</b>
Descrição	Quantidade	Participação Mensal Média (%)	Tempo	Unidade	Valor Unitário (R\$/mês)	Referência	Valor Total (R\$)
Microcomputador + Sistema Operacional + Office + No - break	006	100%	Mês	16	R\$ 298,33	Tabela de Consultoria DNIT (julho/2025)	R\$ 28.639,68
Impressora A3 Jato de Tinta Color, 24 ppm, 4800x1200 dpi - Inclusive Cartuchos e Papel	002	100%	Mês	16	R\$ 465,21	Tabela de Consultoria DNIT (julho/2025)	R\$ 14.886,72
<b>SUBTOTAL B.1.2</b>							<b>R\$ 727.776,00</b>
<b>SUBTOTAL B.1</b>							<b>R\$ 1.455.552,00</b>
B.2) IMÓVEIS							
Descrição	Quantidade	Dimensão (m²)	Unidade	Meses	Total Unitário	Referência	Total
Escritório*	1	56	m² x mês	16	R\$ 50,23	Tabela de Consultoria DNIT	R\$ 44.985,99
<b>SUBTOTAL B.2</b>							<b>R\$ 44.985,99</b>
B.3) MOBILIÁRIO							
Descrição	Quantidade	Unidade	Meses	Pessoas	Total Unitário	Referência	Total
Escritório	1	ocupante x mês	16	006	R\$ 478,38	Tabela de Consultoria DNIT	R\$ 45.924,48
<b>SUBTOTAL B.3</b>							<b>R\$ 45.924,48</b>
B.4) CUSTOS DIVERSOS							
Descrição	Quantidade	Unidade	Meses	Pessoas	Total Unitário	Referência	Total
Escritório	1	ocupante x mês	16	006	R\$ 192,85	Tabela de Consultoria DNIT	R\$ 18.513,60
<b>SUBTOTAL B.4</b>							<b>R\$ 18.513,60</b>
<b>TOTAL DOS CUSTOS DIRETOS</b>							<b>R\$ 3.581.129,03</b>
II - CUSTOS INDIRETOS							
Descrição	Aliquota	Referência				Total	
Benefícios e Despesas Indiretas (BDI)	45,12%	Tabela de Consultoria DNIT julho/2025 e Código Tributário do Município de Cuiabá				R\$ 1.615.805,42	
<b>TOTAL DOS CUSTOS INDIRETOS</b>						<b>R\$ 1.615.805,42</b>	
<b>TOTAL GERAL</b>						<b>R\$ 5.196.934,45</b>	



SINFRA CAP 202503283A



GOVERNO DO ESTADO DE MATO GROSSO SINFRA - SECRETARIA DE ESTADO DE INFRAESTRUTURA E LOGÍSTICA							
ELABORAÇÃO DE ESTUDO DE MODELO DE GESTÃO DE SANEAMENTO BÁSICO							
<b>Objeto:</b> Elaboração de Estudos de Estruturação do Modelo de Gestão do Saneamento Básico no Estado de Mato Grosso							
<b>Quantidade de URSB:</b> 142 Municípios				<b>População:</b> 3.545.674			
<b>Jurisdição:</b> Secretaria de Estado de Infraestrutura e Logística - SINFRA/MT				<b>BDI:</b> 45,12%			
<b>ISSQN:</b> 5,00%		<b>Prazo Execução:</b> 480 dias		<b>Data Base:</b> Julho/2025			
		<b>Prazo Vigência:</b> 570 dias					
PLANILHA ORÇAMENTÁRIA - PLANO DE TRABALHO							
I - CUSTOS DIRETOS							
A - EQUIPE TÉCNICA							
Descrição	Quantidade	Participação Mensal Média (%)	Tempo	Unidade	Valor Unitário (R\$/mês)	Referência	Valor Total (R\$)
<b>PESSOAL DE NÍVEL SUPERIOR</b>	<b>006</b>	<b>R\$</b>					<b>87.452,30</b>
Advogado Sênior	001	100%	0,7	Mês	R\$ 22.895,93	Tabela de Consultoria DNIT	R\$ 16.027,15
Advogado Pleno	001	100%	0,7	Mês	R\$ 13.149,14	Tabela de Consultoria DNIT	R\$ 9.204,40
Economista Sênior	001	100%	0,7	Mês	R\$ 17.750,33	Tabela de Consultoria DNIT	R\$ 12.425,23
Economista Pleno	001	100%	0,7	Mês	R\$ 12.422,57	Tabela de Consultoria DNIT	R\$ 8.695,80
Engenheiro Sênior	001	100%	0,7	Mês	R\$ 31.368,04	Tabela de Consultoria DNIT	R\$ 21.957,63
Engenheiro Pleno	001	100%	0,7	Mês	R\$ 27.345,84	Tabela de Consultoria DNIT	R\$ 19.142,09
<b>SUBTOTAL A</b>							<b>R\$ 87.452,30</b>
B) DESPESAS GERAIS							
B.1) EQUIPAMENTOS							
Descrição	Quantidade	Participação Mensal Média (%)	Tempo	Unidade	Valor Unitário (R\$/mês)	Referência	Valor Total (R\$)
Microcomputador + Sistema Operacional + Office + No - break	006	100%	Mês	0,7	R\$ 298,33	Tabela de Consultoria DNIT (julho/2025)	R\$ 1.252,99
<b>SUBTOTAL B.1</b>							<b>R\$ 1.252,99</b>
B.2) IMÓVEIS							
Descrição	Quantidade	Dimensão (m²)	Unidade	Meses	Total Unitário	Referência	Total
Escritório*	1	56	m² x mês	0,7	R\$ 50,23	Tabela de Consultoria DNIT	R\$ 1.968,14
<b>SUBTOTAL B.2</b>							<b>R\$ 1.968,14</b>
B.3) MOBILIÁRIO							
Descrição	Quantidade	Unidade	Meses	Pessoas	Total Unitário	Referência	Total
Escritório	1	ocupante x mês	0,7	006	R\$ 478,38	Tabela de Consultoria DNIT	R\$ 2.009,20
<b>SUBTOTAL B.3</b>							<b>R\$ 2.009,20</b>
B.4) CUSTOS DIVERSOS							
Descrição	Quantidade	Unidade	Meses	Pessoas	Total Unitário	Referência	Total
Escritório	1	ocupante x mês	0,7	006	R\$ 192,85	Tabela de Consultoria DNIT	R\$ 809,97
<b>SUBTOTAL B.4</b>							<b>R\$ 809,97</b>
<b>TOTAL DOS CUSTOS DIRETOS</b>							<b>R\$ 93.492,58</b>
II - CUSTOS INDIRETOS							
Descrição	Aliquota	Referência					Total
Benefícios e Despesas Indiretas (BDI)	45,12%	Tabela de Consultoria DNIT julho/2025 e Código Tributário do Município de Cuiabá					R\$ 42.183,85
<b>TOTAL DOS CUSTOS INDIRETOS</b>						<b>R\$ 42.183,85</b>	
<b>TOTAL GERAL</b>							<b>R\$ 135.676,44</b>



**GOVERNO DO ESTADO DE MATO GROSSO**  
**SINFRA - SECRETARIA DE ESTADO DE INFRAESTRUTURA E LOGÍSTICA**

**ELABORAÇÃO DE ESTUDO DE MODELO DE GESTÃO DE SANEAMENTO BÁSICO**

**Objeto:** Elaboração de Estudos de Estruturação do Modelo de Gestão do Saneamento Básico no Estado de Mato Grosso

**Quantidade de URSB:** 142 Municípios **População:** 3.545.674

**Jurisdição:** Secretaria de Estado de Infraestrutura e Logística - SINFRA/MT **BDI:** 45,12%

**ISSQN:** 5,00% **Prazo Execução:** 480 dias **Data Base:** Julho/2025

**Prazo Vigência:** 570 dias

**PLANILHA ORÇAMENTÁRIA - DIAGNÓSTICO E ASSESSORIA**

**I - CUSTOS DIRETOS**

**A - EQUIPE TÉCNICA**

Descrição	Quantidade	Participação Mensal Média (%)	Tempo	Unidade	Valor Unitário (R\$/mês)	Referência	Valor Total (R\$)
<b>PESSOAL DE NÍVEL SUPERIOR</b>	<b>014</b>	<b>R\$</b>					<b>1.553.595,45</b>
Advogado Pleno	001	100%	5	Mês	R\$ 13.149,14	Tabela de Consultoria DNIT	R\$ 65.745,70
Advogado Júnior	001	100%	5	Mês	R\$ 10.142,60	Tabela de Consultoria DNIT	R\$ 50.713,00
Economista Pleno	001	100%	5	Mês	R\$ 12.422,57	Tabela de Consultoria DNIT	R\$ 62.112,85
Economista Júnior	001	100%	5	Mês	R\$ 9.590,78	Tabela de Consultoria DNIT	R\$ 47.953,90
Engenheiro Sênior	003	100%	5	Mês	R\$ 31.368,04	Tabela de Consultoria DNIT	R\$ 470.520,60
Engenheiro Pleno	002	100%	5	Mês	R\$ 27.345,84	Tabela de Consultoria DNIT	R\$ 273.458,40
Engenheiro Júnior	005	100%	5	Mês	R\$ 23.323,64	Tabela de Consultoria DNIT	R\$ 583.091,00
<b>PESSOAL DE NÍVEL AUXILIAR</b>	<b>005</b>	<b>R\$</b>					<b>128.796,50</b>
Motorista	005	100%	5	Mês	R\$ 5.151,86	Tabela de Consultoria DNIT	R\$ 128.796,50
<b>SUBTOTAL A</b>							<b>R\$ 1.682.391,95</b>

**B) DESPESAS GERAIS**

**B.1) VEÍCULOS E EQUIPAMENTOS**

Descrição	Quantidade	Participação Mensal Média (%)	Tempo	Unidade	Valor Unitário (R\$/mês)	Referência	Valor Total (R\$)
Microcomputador + Sistema Operacional + Office + No - break	014	100%	Mês	5	R\$ 298,33	Tabela de Consultoria DNIT (julho/2025)	R\$ 20.883,10
<b>SUBTOTAL B.1</b>							<b>R\$ 20.883,10</b>

**B.2) VIAGENS**

Descrição	Quantidade	Trecho	Custo Unitário Reajustado	Qtd de Meses	Total
Equipe técnica (3 profissionais em 2 viagens) (ida e volta)	1	Cuiabá > Acorizal > Cuiabá	R\$ 95,15	5	R\$ 475,76
Equipe técnica (3 profissionais em 2 viagens) (ida e volta)	1	Cuiabá > Alto Paraguai > Cuiabá	R\$ 269,73	5	R\$ 1.348,66
Equipe técnica (3 profissionais em 2 viagens) (ida e volta)	1	Cuiabá > Arenápolis > Cuiabá	R\$ 284,64	5	R\$ 1.423,21
Equipe técnica (3 profissionais em 2 viagens) (ida e volta)	1	Cuiabá > Barão de Melgaco > Cuiabá	R\$ 149,10	5	R\$ 745,49
Equipe técnica (3 profissionais em 2 viagens) (ida e volta)	1	Cuiabá > Barra do Bugres > Cuiabá	R\$ 226,36	5	R\$ 1.131,79
Equipe técnica (3 profissionais em 2 viagens) (ida e volta)	1	Cuiabá > Brasnorte > Cuiabá	R\$ 797,00	5	R\$ 3.984,99
Equipe técnica (3 profissionais em 2 viagens) (ida e volta)	1	Cuiabá > Campo Novo do Parecis > Cuiabá	R\$ 544,89	5	R\$ 2.724,44
Equipe técnica (3 profissionais em 2 viagens) (ida e volta)	1	Cuiabá > Chapada dos Guimarães > Cuiabá	R\$ 90,14	5	R\$ 450,68
Equipe técnica (3 profissionais em 2 viagens) (ida e volta)	1	Cuiabá > Cuiabá > Cuiabá	R\$ -	5	R\$ -
Equipe técnica (3 profissionais em 2 viagens) (ida e volta)	1	Cuiabá > Denise > Cuiabá	R\$ 288,71	5	R\$ 1.443,54
Equipe técnica (3 profissionais em 2 viagens) (ida e volta)	1	Cuiabá > Diamantino > Cuiabá	R\$ 246,69	5	R\$ 1.233,45
Equipe técnica (3 profissionais em 2 viagens) (ida e volta)	1	Cuiabá > Jangada > Cuiabá	R\$ 103,96	5	R\$ 519,81
Equipe técnica (3 profissionais em 2 viagens) (ida e volta)	1	Cuiabá > Nobres > Cuiabá	R\$ 165,36	5	R\$ 826,82
Equipe técnica (3 profissionais em 2 viagens) (ida e volta)	1	Cuiabá > Nortelândia > Cuiabá	R\$ 309,04	5	R\$ 1.545,20
Equipe técnica (3 profissionais em 2 viagens) (ida e volta)	1	Cuiabá > Nossa Senhora do Livramento > Cuiabá	R\$ 53,54	5	R\$ 267,70
Equipe técnica (3 profissionais em 2 viagens) (ida e volta)	1	Cuiabá > Nova Brasilândia > Cuiabá	R\$ 272,44	5	R\$ 1.362,22
Equipe técnica (3 profissionais em 2 viagens) (ida e volta)	1	Cuiabá > Nova Marilândia > Cuiabá	R\$ 309,04	5	R\$ 1.545,20
Equipe técnica (3 profissionais em 2 viagens) (ida e volta)	1	Cuiabá > Nova Maringá > Cuiabá	R\$ 512,36	5	R\$ 2.561,78
Equipe técnica (3 profissionais em 2 viagens) (ida e volta)	1	Cuiabá > Nova Olímpia > Cuiabá	R\$ 277,87	5	R\$ 1.389,33
Equipe técnica (3 profissionais em 2 viagens) (ida e volta)	1	Cuiabá > Planalto da Serra > Cuiabá	R\$ 346,99	5	R\$ 1.734,96
Equipe técnica (3 profissionais em 2 viagens) (ida e volta)	1	Cuiabá > Poconé > Cuiabá	R\$ 142,32	5	R\$ 711,61
Equipe técnica (3 profissionais em 2 viagens) (ida e volta)	1	Cuiabá > Porto Estrela > Cuiabá	R\$ 257,53	5	R\$ 1.287,67
Equipe técnica (3 profissionais em 2 viagens) (ida e volta)	1	Cuiabá > Rosário Oeste > Cuiabá	R\$ 140,97	5	R\$ 704,83



SINFRA/CA/2025/93283A



Equipe técnica (3 profissionais em 2 viagens) (ida e volta)	1	Cuiabá >	Santo Afonso	> Cuiabá	R\$ 317,17	5	R\$ 1.585,87
Equipe técnica (3 profissionais em 2 viagens) (ida e volta)	1	Cuiabá >	Santo Antônio do Leverger	> Cuiabá	R\$ 45,81	5	R\$ 229,07
Equipe técnica (3 profissionais em 2 viagens) (ida e volta)	1	Cuiabá >	São José do Rio Claro	> Cuiabá	R\$ 401,21	5	R\$ 2.006,05
Equipe técnica (3 profissionais em 2 viagens) (ida e volta)	1	Cuiabá >	Sapezal	> Cuiabá	R\$ 691,27	5	R\$ 3.456,37
Equipe técnica (3 profissionais em 2 viagens) (ida e volta)	1	Cuiabá >	Tangará da Serra	> Cuiabá	R\$ 332,08	5	R\$ 1.660,41
Equipe técnica (3 profissionais em 2 viagens) (ida e volta)	1	Cuiabá >	Várzea Grande	> Cuiabá	R\$ 12,47	5	R\$ 62,35
Equipe técnica (3 profissionais em 2 viagens) (ida e volta)	1	Cuiabá >	Alta Floresta	> Cuiabá	R\$ 1.072,15	5	R\$ 5.360,77
Equipe técnica (3 profissionais em 2 viagens) (ida e volta)	1	Cuiabá >	Apicás	> Cuiabá	R\$ 1.305,29	5	R\$ 6.526,45
Equipe técnica (3 profissionais em 2 viagens) (ida e volta)	1	Cuiabá >	Aripuanã	> Cuiabá	R\$ 1.301,22	5	R\$ 6.506,11
Equipe técnica (3 profissionais em 2 viagens) (ida e volta)	1	Cuiabá >	Carlinda	> Cuiabá	R\$ 1.024,71	5	R\$ 5.123,56
Equipe técnica (3 profissionais em 2 viagens) (ida e volta)	1	Cuiabá >	Castanheira	> Cuiabá	R\$ 1.068,09	5	R\$ 5.340,44
Equipe técnica (3 profissionais em 2 viagens) (ida e volta)	1	Cuiabá >	Claúdia	> Cuiabá	R\$ 768,53	5	R\$ 3.842,67
Equipe técnica (3 profissionais em 2 viagens) (ida e volta)	1	Cuiabá >	Colíder	> Cuiabá	R\$ 856,64	5	R\$ 4.283,19
Equipe técnica (3 profissionais em 2 viagens) (ida e volta)	1	Cuiabá >	Colniza	> Cuiabá	R\$ 1.447,61	5	R\$ 7.238,05
Equipe técnica (3 profissionais em 2 viagens) (ida e volta)	1	Cuiabá >	Cotriguaçu	> Cuiabá	R\$ 1.295,80	5	R\$ 6.479,01
Equipe técnica (3 profissionais em 2 viagens) (ida e volta)	1	Cuiabá >	Feliz Natal	> Cuiabá	R\$ 691,27	5	R\$ 3.456,37
Equipe técnica (3 profissionais em 2 viagens) (ida e volta)	1	Cuiabá >	Guarantã do Norte	> Cuiabá	R\$ 961,01	5	R\$ 4.805,04
Equipe técnica (3 profissionais em 2 viagens) (ida e volta)	1	Cuiabá >	Ipiranga do Norte	> Cuiabá	R\$ 593,68	5	R\$ 2.968,41
Equipe técnica (3 profissionais em 2 viagens) (ida e volta)	1	Cuiabá >	Itanhanga	> Cuiabá	R\$ 614,01	5	R\$ 3.070,07
Equipe técnica (3 profissionais em 2 viagens) (ida e volta)	1	Cuiabá >	Itaúba	> Cuiabá	R\$ 786,16	5	R\$ 3.930,78
Equipe técnica (3 profissionais em 2 viagens) (ida e volta)	1	Cuiabá >	Juara	> Cuiabá	R\$ 887,81	5	R\$ 4.439,07
Equipe técnica (3 profissionais em 2 viagens) (ida e volta)	1	Cuiabá >	Juína	> Cuiabá	R\$ 1.009,80	5	R\$ 5.049,02
Equipe técnica (3 profissionais em 2 viagens) (ida e volta)	1	Cuiabá >	Juruena	> Cuiabá	R\$ 1.215,83	5	R\$ 6.079,15
Equipe técnica (3 profissionais em 2 viagens) (ida e volta)	1	Cuiabá >	Lucas do Rio Verde	> Cuiabá	R\$ 451,36	5	R\$ 2.256,81
Equipe técnica (3 profissionais em 2 viagens) (ida e volta)	1	Cuiabá >	Marcelândia	> Cuiabá	R\$ 868,84	5	R\$ 4.344,19
Equipe técnica (3 profissionais em 2 viagens) (ida e volta)	1	Cuiabá >	Matupá	> Cuiabá	R\$ 928,48	5	R\$ 4.642,38
Equipe técnica (3 profissionais em 2 viagens) (ida e volta)	1	Cuiabá >	Nova Bandeirantes	> Cuiabá	R\$ 1.350,02	5	R\$ 6.750,09
Equipe técnica (3 profissionais em 2 viagens) (ida e volta)	1	Cuiabá >	Nova Canaã do Norte	> Cuiabá	R\$ 921,70	5	R\$ 4.608,50
Equipe técnica (3 profissionais em 2 viagens) (ida e volta)	1	Cuiabá >	Nova Guarita	> Cuiabá	R\$ 916,28	5	R\$ 4.581,39
Equipe técnica (3 profissionais em 2 viagens) (ida e volta)	1	Cuiabá >	Nova Monte Verde	> Cuiabá	R\$ 1.279,54	5	R\$ 6.397,68
Equipe técnica (3 profissionais em 2 viagens) (ida e volta)	1	Cuiabá >	Nova Mutum	> Cuiabá	R\$ 326,66	5	R\$ 1.633,31
Equipe técnica (3 profissionais em 2 viagens) (ida e volta)	1	Cuiabá >	Nova Santa Helena	> Cuiabá	R\$ 811,91	5	R\$ 4.059,54
Equipe técnica (3 profissionais em 2 viagens) (ida e volta)	1	Cuiabá >	Nova Ubiratã	> Cuiabá	R\$ 645,19	5	R\$ 3.225,95
Equipe técnica (3 profissionais em 2 viagens) (ida e volta)	1	Cuiabá >	Novo Horizonte do Norte	> Cuiabá	R\$ 851,22	5	R\$ 4.256,08
Equipe técnica (3 profissionais em 2 viagens) (ida e volta)	1	Cuiabá >	Novo Mundo	> Cuiabá	R\$ 1.004,38	5	R\$ 5.021,91
Equipe técnica (3 profissionais em 2 viagens) (ida e volta)	1	Cuiabá >	Paranaita	> Cuiabá	R\$ 1.135,86	5	R\$ 5.679,30
Equipe técnica (3 profissionais em 2 viagens) (ida e volta)	1	Cuiabá >	Peixoto de Azevedo	> Cuiabá	R\$ 912,21	5	R\$ 4.561,06
Equipe técnica (3 profissionais em 2 viagens) (ida e volta)	1	Cuiabá >	Porto dos Gaúchos	> Cuiabá	R\$ 826,82	5	R\$ 4.134,09
Equipe técnica (3 profissionais em 2 viagens) (ida e volta)	1	Cuiabá >	Santa Carmem	> Cuiabá	R\$ 675,01	5	R\$ 3.375,05
Equipe técnica (3 profissionais em 2 viagens) (ida e volta)	1	Cuiabá >	Santa Rita do Trivelato	> Cuiabá	R\$ 464,92	5	R\$ 2.324,58
Equipe técnica (3 profissionais em 2 viagens) (ida e volta)	1	Cuiabá >	Sinop	> Cuiabá	R\$ 650,61	5	R\$ 3.253,06
Equipe técnica (3 profissionais em 2 viagens) (ida e volta)	1	Cuiabá >	Sorriso	> Cuiabá	R\$ 538,11	5	R\$ 2.690,55
Equipe técnica (3 profissionais em 2 viagens) (ida e volta)	1	Cuiabá >	Tabaporá	> Cuiabá	R\$ 902,72	5	R\$ 4.513,62
Equipe técnica (3 profissionais em 2 viagens) (ida e volta)	1	Cuiabá >	Tapurah	> Cuiabá	R\$ 527,27	5	R\$ 2.636,33
Equipe técnica (3 profissionais em 2 viagens) (ida e volta)	1	Cuiabá >	Terra Nova do Norte	> Cuiabá	R\$ 853,93	5	R\$ 4.269,64
Equipe técnica (3 profissionais em 2 viagens) (ida e volta)	1	Cuiabá >	União do Sul	> Cuiabá	R\$ 874,26	5	R\$ 4.371,30
Equipe técnica (3 profissionais em 2 viagens) (ida e volta)	1	Cuiabá >	Vera	> Cuiabá	R\$ 624,86	5	R\$ 3.124,29
Equipe técnica (3 profissionais em 2 viagens) (ida e volta)	1	Cuiabá >	Araputanga	> Cuiabá	R\$ 458,14	5	R\$ 2.290,69
Equipe técnica (3 profissionais em 2 viagens) (ida e volta)	1	Cuiabá >	Cáceres	> Cuiabá	R\$ 299,55	5	R\$ 1.497,76



SINFRACAP202503283A



Equipe técnica (3 profissionais em 2 viagens) (ida e volta)	1	Cuiabá >	Campos de Júlio	> Cuiabá	R\$ 768,53	5	R\$ 3.842,67
Equipe técnica (3 profissionais em 2 viagens) (ida e volta)	1	Cuiabá >	Comodoro	> Cuiabá	R\$ 866,13	5	R\$ 4.330,63
Equipe técnica (3 profissionais em 2 viagens) (ida e volta)	1	Cuiabá >	Conquista D' Oeste	> Cuiabá	R\$ 722,45	5	R\$ 3.612,25
Equipe técnica (3 profissionais em 2 viagens) (ida e volta)	1	Cuiabá >	Curvelândia	> Cuiabá	R\$ 379,52	5	R\$ 1.897,62
Equipe técnica (3 profissionais em 2 viagens) (ida e volta)	1	Cuiabá >	Figueirópolis D' Oeste	> Cuiabá	R\$ 525,91	5	R\$ 2.629,55
Equipe técnica (3 profissionais em 2 viagens) (ida e volta)	1	Cuiabá >	Glória D' Oeste	> Cuiabá	R\$ 418,83	5	R\$ 2.094,16
Equipe técnica (3 profissionais em 2 viagens) (ida e volta)	1	Cuiabá >	Indiavaí	> Cuiabá	R\$ 500,16	5	R\$ 2.500,79
Equipe técnica (3 profissionais em 2 viagens) (ida e volta)	1	Cuiabá >	Jauru	> Cuiabá	R\$ 548,95	5	R\$ 2.744,77
Equipe técnica (3 profissionais em 2 viagens) (ida e volta)	1	Cuiabá >	Lambari D' Oeste	> Cuiabá	R\$ 432,39	5	R\$ 2.161,93
Equipe técnica (3 profissionais em 2 viagens) (ida e volta)	1	Cuiabá >	Mirassol D' Oeste	> Cuiabá	R\$ 401,21	5	R\$ 2.006,05
Equipe técnica (3 profissionais em 2 viagens) (ida e volta)	1	Cuiabá >	Nova Lacerda	> Cuiabá	R\$ 734,65	5	R\$ 3.673,24
Equipe técnica (3 profissionais em 2 viagens) (ida e volta)	1	Cuiabá >	Pontes e Lacerda	> Cuiabá	R\$ 601,82	5	R\$ 3.009,08
Equipe técnica (3 profissionais em 2 viagens) (ida e volta)	1	Cuiabá >	Porto Esperidião	> Cuiabá	R\$ 437,81	5	R\$ 2.189,04
Equipe técnica (3 profissionais em 2 viagens) (ida e volta)	1	Cuiabá >	Reserva do Cabacal	> Cuiabá	R\$ 519,13	5	R\$ 2.595,67
Equipe técnica (3 profissionais em 2 viagens) (ida e volta)	1	Cuiabá >	Rio Branco	> Cuiabá	R\$ 455,43	5	R\$ 2.277,14
Equipe técnica (3 profissionais em 2 viagens) (ida e volta)	1	Cuiabá >	Rondolândia	> Cuiabá	R\$ 1.442,19	5	R\$ 7.210,94
Equipe técnica (3 profissionais em 2 viagens) (ida e volta)	1	Cuiabá >	Salto do Céu	> Cuiabá	R\$ 474,40	5	R\$ 2.372,02
Equipe técnica (3 profissionais em 2 viagens) (ida e volta)	1	Cuiabá >	São José dos Quatro Marcos	> Cuiabá	R\$ 420,19	5	R\$ 2.100,93
Equipe técnica (3 profissionais em 2 viagens) (ida e volta)	1	Cuiabá >	Vale de São Domingos	> Cuiabá	R\$ 328,02	5	R\$ 1.640,08
Equipe técnica (3 profissionais em 2 viagens) (ida e volta)	1	Cuiabá >	Vila Bela da Santíssima Trindade	> Cuiabá	R\$ 707,54	5	R\$ 3.537,70
Equipe técnica (3 profissionais em 2 viagens) (ida e volta)	1	Cuiabá >	Água Boa	> Cuiabá	R\$ 1.008,45	5	R\$ 5.042,24
Equipe técnica (3 profissionais em 2 viagens) (ida e volta)	1	Cuiabá >	Alto Boa Vista	> Cuiabá	R\$ 1.317,49	5	R\$ 6.587,44
Equipe técnica (3 profissionais em 2 viagens) (ida e volta)	1	Cuiabá >	Araguaiana	> Cuiabá	R\$ 776,67	5	R\$ 3.883,34
Equipe técnica (3 profissionais em 2 viagens) (ida e volta)	1	Cuiabá >	Barra do Garças	> Cuiabá	R\$ 704,83	5	R\$ 3.524,15
Equipe técnica (3 profissionais em 2 viagens) (ida e volta)	1	Cuiabá >	Bom Jesus Araguaia	> Cuiabá	R\$ 1.217,19	5	R\$ 6.085,93
Equipe técnica (3 profissionais em 2 viagens) (ida e volta)	1	Cuiabá >	Campinópolis	> Cuiabá	R\$ 749,56	5	R\$ 3.747,79
Equipe técnica (3 profissionais em 2 viagens) (ida e volta)	1	Cuiabá >	Canabrava do Norte	> Cuiabá	R\$ 1.405,59	5	R\$ 7.027,96
Equipe técnica (3 profissionais em 2 viagens) (ida e volta)	1	Cuiabá >	Canarana	> Cuiabá	R\$ 885,10	5	R\$ 4.425,51
Equipe técnica (3 profissionais em 2 viagens) (ida e volta)	1	Cuiabá >	Cocalinho	> Cuiabá	R\$ 1.229,38	5	R\$ 6.146,92
Equipe técnica (3 profissionais em 2 viagens) (ida e volta)	1	Cuiabá >	Cofresa	> Cuiabá	R\$ 1.435,41	5	R\$ 7.177,06
Equipe técnica (3 profissionais em 2 viagens) (ida e volta)	1	Cuiabá >	Gaúcha do Norte	> Cuiabá	R\$ 802,42	5	R\$ 4.012,10
Equipe técnica (3 profissionais em 2 viagens) (ida e volta)	1	Cuiabá >	General Carneiro	> Cuiabá	R\$ 616,73	5	R\$ 3.083,63
Equipe técnica (3 profissionais em 2 viagens) (ida e volta)	1	Cuiabá >	Luciara	> Cuiabá	R\$ 1.467,94	5	R\$ 7.339,71
Equipe técnica (3 profissionais em 2 viagens) (ida e volta)	1	Cuiabá >	Nova Nazaré	> Cuiabá	R\$ 1.077,58	5	R\$ 5.387,88
Equipe técnica (3 profissionais em 2 viagens) (ida e volta)	1	Cuiabá >	Nova Xavantina	> Cuiabá	R\$ 891,88	5	R\$ 4.459,40
Equipe técnica (3 profissionais em 2 viagens) (ida e volta)	1	Cuiabá >	Novo São Joaquim	> Cuiabá	R\$ 660,10	5	R\$ 3.300,50
Equipe técnica (3 profissionais em 2 viagens) (ida e volta)	1	Cuiabá >	Novo Sto. Antônio	> Cuiabá	R\$ 1.321,55	5	R\$ 6.607,77
Equipe técnica (3 profissionais em 2 viagens) (ida e volta)	1	Cuiabá >	Pontal do Araguaia	> Cuiabá	R\$ 706,18	5	R\$ 3.530,92
Equipe técnica (3 profissionais em 2 viagens) (ida e volta)	1	Cuiabá >	Porto Alegre Norte	> Cuiabá	R\$ 1.398,81	5	R\$ 6.994,07
Equipe técnica (3 profissionais em 2 viagens) (ida e volta)	1	Cuiabá >	Querência	> Cuiabá	R\$ 1.036,91	5	R\$ 5.184,56
Equipe técnica (3 profissionais em 2 viagens) (ida e volta)	1	Cuiabá >	Ribeirão Cascalheira	> Cuiabá	R\$ 1.059,95	5	R\$ 5.299,77
Equipe técnica (3 profissionais em 2 viagens) (ida e volta)	1	Cuiabá >	S. Félix do Araguaia	> Cuiabá	R\$ 1.439,48	5	R\$ 7.197,39
Equipe técnica (3 profissionais em 2 viagens) (ida e volta)	1	Cuiabá >	S. José do Xingu	> Cuiabá	R\$ 1.290,38	5	R\$ 6.451,90
Equipe técnica (3 profissionais em 2 viagens) (ida e volta)	1	Cuiabá >	Santa Cruz do Xingu	> Cuiabá	R\$ 1.436,77	5	R\$ 7.183,83
Equipe técnica (3 profissionais em 2 viagens) (ida e volta)	1	Cuiabá >	Santa Terezinha	> Cuiabá	R\$ 1.652,28	5	R\$ 8.261,41
Equipe técnica (3 profissionais em 2 viagens) (ida e volta)	1	Cuiabá >	Serra Nova Dourada	> Cuiabá	R\$ 1.240,23	5	R\$ 6.201,14
Equipe técnica (3 profissionais em 2 viagens) (ida e volta)	1	Cuiabá >	Vila Rica	> Cuiabá	R\$ 1.577,73	5	R\$ 7.888,66
Equipe técnica (3 profissionais em 2 viagens) (ida e volta)	1	Cuiabá >	Alto Araguaia	> Cuiabá	R\$ 572,00	5	R\$ 2.859,98



SINFRACAP202503283A



Equipe técnica (3 profissionais em 2 viagens) (ida e volta)	1	Cuiabá >	Alto Garças >	Cuiabá	R\$ 493,38	5	R\$ 2.466,90
Equipe técnica (3 profissionais em 2 viagens) (ida e volta)	1	Cuiabá >	Alto Taquari >	Cuiabá	R\$ 658,74	5	R\$ 3.293,72
Equipe técnica (3 profissionais em 2 viagens) (ida e volta)	1	Cuiabá >	Araguainha >	Cuiabá	R\$ 635,70	5	R\$ 3.178,51
Equipe técnica (3 profissionais em 2 viagens) (ida e volta)	1	Cuiabá >	Campo Verde >	Cuiabá	R\$ 189,76	5	R\$ 948,81
Equipe técnica (3 profissionais em 2 viagens) (ida e volta)	1	Cuiabá >	Dom Aquino >	Cuiabá	R\$ 229,07	5	R\$ 1.145,35
Equipe técnica (3 profissionais em 2 viagens) (ida e volta)	1	Cuiabá >	Guiratinga >	Cuiabá	R\$ 450,01	5	R\$ 2.250,03
Equipe técnica (3 profissionais em 2 viagens) (ida e volta)	1	Cuiabá >	Itiquira >	Cuiabá	R\$ 492,02	5	R\$ 2.460,12
Equipe técnica (3 profissionais em 2 viagens) (ida e volta)	1	Cuiabá >	Jaciara >	Cuiabá	R\$ 199,25	5	R\$ 996,25
Equipe técnica (3 profissionais em 2 viagens) (ida e volta)	1	Cuiabá >	Juscimeira >	Cuiabá	R\$ 218,23	5	R\$ 1.091,13
Equipe técnica (3 profissionais em 2 viagens) (ida e volta)	1	Cuiabá >	Paranatinga >	Cuiabá	R\$ 515,07	5	R\$ 2.575,34
Equipe técnica (3 profissionais em 2 viagens) (ida e volta)	1	Cuiabá >	Pedra Preta >	Cuiabá	R\$ 332,08	5	R\$ 1.660,41
Equipe técnica (3 profissionais em 2 viagens) (ida e volta)	1	Cuiabá >	Ponte Branca >	Cuiabá	R\$ 675,01	5	R\$ 3.375,05
Equipe técnica (3 profissionais em 2 viagens) (ida e volta)	1	Cuiabá >	Poxoréu >	Cuiabá	R\$ 356,48	5	R\$ 1.782,40
Equipe técnica (3 profissionais em 2 viagens) (ida e volta)	1	Cuiabá >	Primavera do Leste >	Cuiabá	R\$ 323,95	5	R\$ 1.619,75
Equipe técnica (3 profissionais em 2 viagens) (ida e volta)	1	Cuiabá >	Ribeirãozinho >	Cuiabá	R\$ 736,00	5	R\$ 3.680,02
Equipe técnica (3 profissionais em 2 viagens) (ida e volta)	1	Cuiabá >	Rondonópolis >	Cuiabá	R\$ 296,84	5	R\$ 1.484,21
Equipe técnica (3 profissionais em 2 viagens) (ida e volta)	1	Cuiabá >	S. José do Povo >	Cuiabá	R\$ 361,90	5	R\$ 1.809,51
Equipe técnica (3 profissionais em 2 viagens) (ida e volta)	1	Cuiabá >	São Pedro da Cipa >	Cuiabá	R\$ 208,74	5	R\$ 1.043,69
Equipe técnica (3 profissionais em 2 viagens) (ida e volta)	1	Cuiabá >	Sto. Antonio Leste >	Cuiabá	R\$ 513,71	5	R\$ 2.568,56
Equipe técnica (3 profissionais em 2 viagens) (ida e volta)	1	Cuiabá >	Tesouro >	Cuiabá	R\$ 506,93	5	R\$ 2.534,67
Equipe técnica (3 profissionais em 2 viagens) (ida e volta)	1	Cuiabá >	Torixoréu >	Cuiabá	R\$ 775,31	5	R\$ 3.876,56
<b>SUBTOTAL B.2</b>							<b>R\$ 482.576,77</b>
<b>SUBTOTAL C.2 + 5% (DESLOCAMENTO DENTRO DOS MUNICÍPIOS)</b>							<b>R\$ 506.705,61</b>
<b>B.3) IMÓVEIS</b>							
<b>Descrição</b>	<b>Quantidade</b>	<b>Dimensão (m²)</b>	<b>Unidade</b>	<b>Meses</b>	<b>Total Unitário</b>	<b>Referência</b>	<b>Total</b>
Escritório*	1	114	m² x mês	5	R\$ 50,23	Tabela de Consultoria DNIT	R\$ 28.750,40
<b>SUBTOTAL B.3</b>							<b>R\$ 28.750,40</b>
<b>B.4) MOBILIÁRIO</b>							
<b>Descrição</b>	<b>Quantidade</b>	<b>Unidade</b>	<b>Meses</b>	<b>Pessoas</b>	<b>Total Unitário</b>	<b>Referência</b>	<b>Total</b>
Escritório	1	ocupante x mês	5	014	R\$ 478,38	Tabela de Consultoria DNIT	R\$ 33.486,60
<b>SUBTOTAL B.4</b>							<b>R\$ 33.486,60</b>
<b>B.5) CUSTOS DIVERSOS</b>							
<b>Descrição</b>	<b>Quantidade</b>	<b>Unidade</b>	<b>Meses</b>	<b>Pessoas</b>	<b>Total Unitário</b>	<b>Referência</b>	<b>Total</b>
Escritório	1	ocupante x mês	5	014	R\$ 192,85	Tabela de Consultoria DNIT	R\$ 13.499,50
<b>SUBTOTAL B.5</b>							<b>R\$ 13.499,50</b>
<b>TOTAL DOS CUSTOS DIRETOS</b>							<b>R\$ 2.285.717,16</b>
<b>II - CUSTOS INDIRETOS</b>							
<b>Descrição</b>	<b>Alíquota</b>	<b>Referência</b>					<b>Total</b>
Benefícios e Despesas Indiretas (BDI)	45,12%	Tabela de Consultoria DNIT julho/2025 e Código Tributário do Município de Cuiabá					R\$ 1.031.315,58
<b>TOTAL DOS CUSTOS INDIRETOS</b>							<b>R\$ 1.031.315,58</b>
<b>TOTAL GERAL</b>							<b>R\$ 3.317.032,74</b>



SINFRACAP202593283A



GOVERNO DO ESTADO DE MATO GROSSO SINFRA - SECRETARIA DE ESTADO DE INFRAESTRUTURA E LOGÍSTICA							
ELABORAÇÃO DE ESTUDO DE MODELO DE GESTÃO DE SANEAMENTO BÁSICO							
<b>Objeto:</b> Elaboração de Estudos de Estruturação do Modelo de Gestão do Saneamento Básico no Estado de Mato Grosso							
<b>Quantidade de URSB:</b> 142 Municípios				<b>População:</b> 3.545.674			
<b>Jurisdição:</b> Secretaria de Estado de Infraestrutura e Logística - SINFRA/MT				<b>BDI:</b> 45,12%			
<b>ISSQN:</b> 5,00%		<b>Prazo Execução:</b> 480 dias		<b>Data Base:</b> Julho/2025			
		<b>Prazo Vigência:</b> 570 dias					
PLANILHA ORÇAMENTÁRIA - GESTÃO E AVALIAÇÃO							
I - CUSTOS DIRETOS							
A - EQUIPE TÉCNICA							
Descrição	Quantidade	Participação Mensal Média (%)	Tempo	Unidade	Valor Unitário (R\$/mês)	Referência	Valor Total (R\$)
<b>PESSOAL DE NÍVEL SUPERIOR</b>	<b>016</b>	<b>R\$</b>					<b>873.944,72</b>
Advogado Sênior	002	100%	4	Mês	R\$ 22.895,93	Tabela de Consultoria DNIT	R\$ 183.167,44
Advogado Pleno	004	100%	4	Mês	R\$ 13.149,14	Tabela de Consultoria DNIT	R\$ 210.386,24
Advogado Júnior	004	100%	4	Mês	R\$ 10.142,60	Tabela de Consultoria DNIT	R\$ 162.281,60
Economista Sênior	002	100%	4	Mês	R\$ 17.750,33	Tabela de Consultoria DNIT	R\$ 142.002,64
Economista Pleno	002	100%	4	Mês	R\$ 12.422,57	Tabela de Consultoria DNIT	R\$ 99.380,56
Economista Júnior	002	100%	4	Mês	R\$ 9.590,78	Tabela de Consultoria DNIT	R\$ 76.726,24
<b>SUBTOTAL A</b>							<b>R\$ 873.944,72</b>
B) DESPESAS GERAIS							
B.1) VEÍCULOS E EQUIPAMENTOS							
Descrição	Quantidade	Participação Mensal Média (%)	Tempo	Unidade	Valor Unitário (R\$/mês)	Referência	Valor Total (R\$)
Microcomputador + Sistema Operacional + Office + No - break	016	100%	Mês	4	R\$ 298,33	Tabela de Consultoria DNIT (julho/2025)	R\$ 19.093,12
<b>SUBTOTAL B.1</b>							<b>R\$ 19.093,12</b>
B.2) IMÓVEIS							
Descrição	Quantidade	Dimensão (m²)	Unidade	Meses	Total Unitário	Referência	Total
Escritório*	1	101	m² x mês	4	R\$ 50,23	Tabela de Consultoria DNIT	R\$ 20.287,90
<b>SUBTOTAL B.2</b>							<b>R\$ 20.287,90</b>
B.3) MOBILIÁRIO							
Descrição	Quantidade	Unidade	Meses	Pessoas	Total Unitário	Referência	Total
Escritório	1	ocupante x mês	4	016	R\$ 478,38	Tabela de Consultoria DNIT	R\$ 30.616,32
<b>SUBTOTAL B.3</b>							<b>R\$ 30.616,32</b>
B.4) CUSTOS DIVERSOS							
Descrição	Quantidade	Unidade	Meses	Pessoas	Total Unitário	Referência	Total
Escritório	1	ocupante x mês	4	016	R\$ 192,85	Tabela de Consultoria DNIT	R\$ 12.342,40
<b>SUBTOTAL B.4</b>							<b>R\$ 12.342,40</b>
<b>TOTAL DOS CUSTOS DIRETOS</b>							<b>R\$ 956.284,46</b>
II - CUSTOS INDIRETOS							
Descrição	Aliquota	Referência					Total
Benefícios e Despesas Indiretas (BDI)	45,12%	Tabela de Consultoria DNIT julho/2025 e Código Tributário do Município de Cuiabá					R\$ 431.475,55
<b>TOTAL DOS CUSTOS INDIRETOS</b>						<b>R\$ 431.475,55</b>	
<b>TOTAL GERAL</b>							<b>R\$ 1.387.760,00</b>



GOVERNO DO ESTADO DE MATO GROSSO SINFRA - SECRETARIA DE ESTADO DE INFRAESTRUTURA E LOGÍSTICA							
ELABORAÇÃO DE ESTUDO DE MODELO DE GESTÃO DE SANEAMENTO BÁSICO							
Objeto: Elaboração de Estudos de Estruturação do Modelo de Gestão do Saneamento Básico no Estado de Mato Grosso							
Quantidade de URSB: 142 Municípios				População: 3.545.674			
Jurisdição: Secretaria de Estado de Infraestrutura e Logística - SINFRA/MT				BDI: 45,12%			
ISSQN: 5,00%		Prazo Execução: 480 dias		Data Base: Julho/2025			
		Prazo Vigência: 570 dias					
PLANILHA ORÇAMENTÁRIA - ANÁLISE DE PRÉ-VIABILIDADE							
I - CUSTOS DIRETOS							
A - EQUIPE TÉCNICA							
Descrição	Quantidade	Participação Mensal Média (%)	Tempo	Unidade	Valor Unitário (R\$/mês)	Referência	Valor Total (R\$)
<b>PESSOAL DE NÍVEL SUPERIOR</b>	<b>017</b>	<b>R\$</b>					<b>501.904,53</b>
Advogado Sênior	002	100%	3	Mês	R\$ 22.895,93	Tabela de Consultoria DNIT	R\$ 137.375,58
Advogado Pleno	003	100%	3	Mês	R\$ 13.149,14	Tabela de Consultoria DNIT	R\$ 118.342,26
Advogado Júnior	002	100%	3	Mês	R\$ 10.142,60	Tabela de Consultoria DNIT	R\$ 60.855,60
Economista Sênior	001	100%	3	Mês	R\$ 17.750,33	Tabela de Consultoria DNIT	R\$ 53.250,99
Economista Pleno	002	100%	3	Mês	R\$ 12.422,57	Tabela de Consultoria DNIT	R\$ 74.535,42
Economista Júnior	002	100%	3	Mês	R\$ 9.590,78	Tabela de Consultoria DNIT	R\$ 57.544,68
Engenheiro Sênior	001	100%	3	Mês	R\$ 31.368,04	Tabela de Consultoria DNIT	R\$ 94.104,12
Engenheiro Pleno	002	100%	3	Mês	R\$ 27.345,84	Tabela de Consultoria DNIT	R\$ 164.075,04
Engenheiro Júnior	002	100%	3	Mês	R\$ 23.323,64	Tabela de Consultoria DNIT	R\$ 139.941,84
<b>SUBTOTAL A</b>							<b>R\$ 501.904,53</b>
B) DESPESAS GERAIS							
B.1) VEÍCULOS E EQUIPAMENTOS							
Descrição	Quantidade	Participação Mensal Média (%)	Tempo	Unidade	Valor Unitário (R\$/mês)	Referência	Valor Total (R\$)
Microcomputador + Sistema Operacional + Office + No - break	017	100%	Mês	3	R\$ 298,33	Tabela de Consultoria DNIT (julho/2025)	R\$ 15.214,83
<b>SUBTOTAL B.1</b>							<b>R\$ 15.214,83</b>
B.2) IMOVEIS							
Descrição	Quantidade	Dimensão (m²)	Unidade	Meses	Total Unitário	Referência	Total
Escritório*	1	105	m² x mês	3	R\$ 50,23	Tabela de Consultoria DNIT	R\$ 15.894,03
<b>SUBTOTAL B.2</b>							<b>R\$ 15.894,03</b>
B.3) MOBILIÁRIO							
Descrição	Quantidade	Unidade	Meses	Pessoas	Total Unitário	Referência	Total
Escritório	1	ocupante x mês	3	017	R\$ 478,38	Tabela de Consultoria DNIT	R\$ 24.397,38
<b>SUBTOTAL B.3</b>							<b>R\$ 24.397,38</b>
B.4) CUSTOS DIVERSOS							
Descrição	Quantidade	Unidade	Meses	Pessoas	Total Unitário	Referência	Total
Escritório	1	ocupante x mês	3	017	R\$ 192,85	Tabela de Consultoria DNIT	R\$ 9.835,35
<b>SUBTOTAL B.4</b>							<b>R\$ 9.835,35</b>
<b>TOTAL DOS CUSTOS DIRETOS</b>							<b>R\$ 567.246,12</b>
II - CUSTOS INDIRETOS							
Descrição	Aliquota	Referência					Total
Benefícios e Despesas Indiretas (BDI)	45,12%	Tabela de Consultoria DNIT julho/2025 e Código Tributário do Município de Cuiabá					R\$ 255.941,45
<b>TOTAL DOS CUSTOS INDIRETOS</b>							<b>R\$ 255.941,45</b>
<b>TOTAL GERAL</b>							<b>R\$ 823.187,57</b>



GOVERNO DO ESTADO DE MATO GROSSO SINFRA - SECRETARIA DE ESTADO DE INFRAESTRUTURA E LOGÍSTICA							
ELABORAÇÃO DE ESTUDO DE MODELO DE GESTÃO DE SANEAMENTO BÁSICO							
Objeto: Elaboração de Estudos de Estruturação do Modelo de Gestão do Saneamento Básico no Estado de Mato Grosso							
Quantidade de URSB: 142 Municípios				População: 3.545.674			
Jurisdição: Secretaria de Estado de Infraestrutura e Logística - SINFRA/MT				BDI: 45,12%			
ISSQN: 5,00%		Prazo Execução: 480 dias		Data Base: Julho/2025			
		Prazo Vigência: 570 dias					
PLANILHA ORÇAMENTÁRIA - MODELAGEM TÉCNICO-OPERACIONAL							
I - CUSTOS DIRETOS							
A - EQUIPE TÉCNICA							
Descrição	Quantidade	Participação Mensal Média (%)	Tempo	Unidade	Valor Unitário (R\$/mês)	Referência	Valor Total (R\$)
<b>PESSOAL DE NÍVEL SUPERIOR</b>	<b>007</b>	<b>R\$</b>					<b>2.238.362,28</b>
Engenheiro Sênior	004	100%	11	Mês	R\$ 31.368,04	Tabela de Consultoria DNIT	R\$ 1.380.193,76
Engenheiro Pleno	002	100%	11	Mês	R\$ 27.345,84	Tabela de Consultoria DNIT	R\$ 601.608,48
Engenheiro Júnior	001	100%	11	Mês	R\$ 23.323,64	Tabela de Consultoria DNIT	R\$ 256.560,04
<b>SUBTOTAL A</b>							<b>R\$ 2.238.362,28</b>
B) DESPESAS GERAIS							
B.1) VEÍCULOS E EQUIPAMENTOS							
Descrição	Quantidade	Participação Mensal Média (%)	Tempo	Unidade	Valor Unitário (R\$/mês)	Referência	Valor Total (R\$)
Microcomputador + Sistema Operacional + Office + No - break	007	100%	Mês	11	R\$ 298,33	Tabela de Consultoria DNIT (julho/2025)	R\$ 22.971,41
<b>SUBTOTAL B.1</b>							<b>R\$ 22.971,41</b>
B.2) IMOVEIS							
Descrição	Quantidade	Dimensão (m²)	Unidade	Meses	Total Unitário	Referência	Total
Escritório*	1	60	m² x mês	11	R\$ 50,23	Tabela de Consultoria DNIT	R\$ 33.414,25
<b>SUBTOTAL B.2</b>							<b>R\$ 33.414,25</b>
B.3) MOBILIÁRIO							
Descrição	Quantidade	Unidade	Meses	Pessoas	Total Unitário	Referência	Total
Escritório	1	ocupante x mês	11	007	R\$ 478,38	Tabela de Consultoria DNIT	R\$ 36.835,26
<b>SUBTOTAL B.3</b>							<b>R\$ 36.835,26</b>
B.4) CUSTOS DIVERSOS							
Descrição	Quantidade	Unidade	Meses	Pessoas	Total Unitário	Referência	Total
Escritório	1	ocupante x mês	11	007	R\$ 192,85	Tabela de Consultoria DNIT	R\$ 14.849,45
<b>SUBTOTAL B.4</b>							<b>R\$ 14.849,45</b>
<b>TOTAL DOS CUSTOS DIRETOS</b>							<b>R\$ 2.346.432,65</b>
II - CUSTOS INDIRETOS							
Descrição	Aliquota	Referência					Total
Benefícios e Despesas Indiretas (BDI)	45,12%	Tabela de Consultoria DNIT julho/2025 e Código Tributário do Município de Cuiabá					R\$ 1.058.710,41
<b>TOTAL DOS CUSTOS INDIRETOS</b>							<b>R\$ 1.058.710,41</b>
<b>TOTAL GERAL</b>							<b>R\$ 3.405.143,06</b>



GOVERNO DO ESTADO DE MATO GROSSO SINFRA - SECRETARIA DE ESTADO DE INFRAESTRUTURA E LOGÍSTICA							
ELABORAÇÃO DE ESTUDO DE MODELO DE GESTÃO DE SANEAMENTO BÁSICO							
Objeto: Elaboração de Estudos de Estruturação do Modelo de Gestão do Saneamento Básico no Estado de Mato Grosso							
Quantidade de URSB: 142 Municípios				População: 3.545.674			
Jurisdição: Secretaria de Estado de Infraestrutura e Logística - SINFRA/MT				BDI: 45,12%			
ISSQN: 5,00%		Prazo Execução: 480 dias		Data Base: Julho/2025			
		Prazo Vigência: 570 dias					
PLANILHA ORÇAMENTÁRIA - MODELAGEM ECONÔMICO-FINANCEIRA							
I - CUSTOS DIRETOS							
A - EQUIPE TÉCNICA							
Descrição	Quantidade	Participação Mensal Média (%)	Tempo	Unidade	Valor Unitário (R\$/mês)	Referência	Valor Total (R\$)
<b>PESSOAL DE NÍVEL SUPERIOR</b>	<b>019</b>	<b>R\$</b>					<b>1.269.182,20</b>
Economista Sênior	006	100%	5	Mês	R\$ 17.750,33	Tabela de Consultoria DNIT	R\$ 532.509,90
Economista Pleno	008	100%	5	Mês	R\$ 12.422,57	Tabela de Consultoria DNIT	R\$ 496.902,80
Economista Júnior	005	100%	5	Mês	R\$ 9.590,78	Tabela de Consultoria DNIT	R\$ 239.769,50
<b>SUBTOTAL A</b>							<b>R\$ 1.269.182,20</b>
B) DESPESAS GERAIS							
B.1) VEÍCULOS E EQUIPAMENTOS							
Descrição	Quantidade	Participação Mensal Média (%)	Tempo	Unidade	Valor Unitário (R\$/mês)	Referência	Valor Total (R\$)
Microcomputador + Sistema Operacional + Office + No - break	019	100%	Mês	5	R\$ 298,33	Tabela de Consultoria DNIT (julho/2025)	R\$ 28.341,35
<b>SUBTOTAL B.1</b>							<b>R\$ 28.341,35</b>
C.2) IMOVEIS							
Descrição	Quantidade	Dimensão (m²)	Unidade	Meses	Total Unitário	Referência	Total
Escritório*	1	114	m² x mês	5	R\$ 50,23	Tabela de Consultoria DNIT	R\$ 28.750,40
<b>SUBTOTAL B.2</b>							<b>R\$ 28.750,40</b>
C.3) MOBILIÁRIO							
Descrição	Quantidade	Unidade	Meses	Pessoas	Total Unitário	Referência	Total
Escritório	1	ocupante x mês	5	019	R\$ 478,38	Tabela de Consultoria DNIT	R\$ 45.446,10
<b>SUBTOTAL B.3</b>							<b>R\$ 45.446,10</b>
C.4) CUSTOS DIVERSOS							
Descrição	Quantidade	Unidade	Meses	Pessoas	Total Unitário	Referência	Total
Escritório	1	ocupante x mês	5	019	R\$ 192,85	Tabela de Consultoria DNIT	R\$ 18.320,75
<b>SUBTOTAL B.4</b>							<b>R\$ 18.320,75</b>
<b>TOTAL DOS CUSTOS DIRETOS</b>							<b>R\$ 1.390.040,80</b>
II - CUSTOS INDIRETOS							
Descrição	Aliquota	Referência				Total	
Benefícios e Despesas Indiretas (BDI)	45,12%	Tabela de Consultoria DNIT julho/2025 e Código Tributário do Município de Cuiabá				R\$ 627.186,41	
<b>TOTAL DOS CUSTOS INDIRETOS</b>							<b>R\$ 627.186,41</b>
<b>TOTAL GERAL</b>							<b>R\$ 2.017.227,20</b>



GOVERNO DO ESTADO DE MATO GROSSO SINFRA - SECRETARIA DE ESTADO DE INFRAESTRUTURA E LOGÍSTICA							
ELABORAÇÃO DE ESTUDO DE MODELO DE GESTÃO DE SANEAMENTO BÁSICO							
Objeto: Elaboração de Estudos de Estruturação do Modelo de Gestão do Saneamento Básico no Estado de Mato Grosso							
Quantidade de URSB: 142 Municípios				População: 3.545.674			
Jurisdição: Secretaria de Estado de Infraestrutura e Logística - SINFRA/MT				BDI: 45,12%			
ISSQN: 5,00%		Prazo Execução: 480 dias		Data Base: Julho/2025			
		Prazo Vigência: 570 dias					
PLANILHA ORÇAMENTÁRIA - MODELAGEM JURÍDICA							
I - CUSTOS DIRETOS							
A - EQUIPE TÉCNICA							
Descrição	Quantidade	Participação Mensal Média (%)	Tempo	Unidade	Valor Unitário (R\$/mês)	Referência	Valor Total (R\$)
<b>PESSOAL DE NÍVEL SUPERIOR</b>	<b>026</b>	<b>R\$</b>					<b>1.978.998,20</b>
Advogado Sênior	008	100%	5	Mês	R\$ 22.895,93	Tabela de Consultoria DNIT	R\$ 915.837,20
Advogado Pleno	010	100%	5	Mês	R\$ 13.149,14	Tabela de Consultoria DNIT	R\$ 657.457,00
Advogado Júnior	008	100%	5	Mês	R\$ 10.142,60	Tabela de Consultoria DNIT	R\$ 405.704,00
<b>SUBTOTAL A</b>							<b>R\$ 1.978.998,20</b>
B) DESPESAS GERAIS							
B.1) VEICULOS E EQUIPAMENTOS							
Descrição	Quantidade	Participação Mensal Média (%)	Tempo	Unidade	Valor Unitário (R\$/mês)	Referência	Valor Total (R\$)
Microcomputador + Sistema Operacional + Office + No - break	026	100%	Mês	5	R\$ 298,33	Tabela de Consultoria DNIT (julho/2025)	R\$ 38.782,90
<b>SUBTOTAL B.1</b>							<b>R\$ 38.782,90</b>
B.2) IMOVEIS							
Descrição	Quantidade	Dimensão (m²)	Unidade	Meses	Total Unitário	Referência	Total
Escritório*	1	146	m² x mês	5	R\$ 50,23	Tabela de Consultoria DNIT	R\$ 36.661,62
<b>SUBTOTAL B.2</b>							<b>R\$ 36.661,62</b>
B.3) MOBILIÁRIO							
Descrição	Quantidade	Unidade	Meses	Pessoas	Total Unitário	Referência	Total
Escritório	1	ocupante x mês	5	026	R\$ 478,38	Tabela de Consultoria DNIT	R\$ 62.189,40
<b>SUBTOTAL B.3</b>							<b>R\$ 62.189,40</b>
B.4) CUSTOS DIVERSOS							
Descrição	Quantidade	Unidade	Meses	Pessoas	Total Unitário	Referência	Total
Escritório	1	ocupante x mês	5	026	R\$ 192,85	Tabela de Consultoria DNIT	R\$ 25.070,50
<b>SUBTOTAL B.4</b>							<b>R\$ 25.070,50</b>
<b>TOTAL DOS CUSTOS DIRETOS</b>							<b>R\$ 2.141.702,62</b>
II - CUSTOS INDIRETOS							
Descrição	Aliquota	Referência					Total
Benefícios e Despesas Indiretas (BDI)	45,12%	Tabela de Consultoria DNIT julho/2025 e Código Tributário do Município de Cuiabá					R\$ 966.336,22
<b>TOTAL DOS CUSTOS INDIRETOS</b>							<b>R\$ 966.336,22</b>
<b>TOTAL GERAL</b>							<b>R\$ 3.108.038,84</b>



GOVERNO DO ESTADO DE MATO GROSSO SINFRA - SECRETARIA DE ESTADO DE INFRAESTRUTURA E LOGÍSTICA							
ELABORAÇÃO DE ESTUDO DE MODELO DE GESTÃO DE SANEAMENTO BÁSICO							
Objeto: Elaboração de Estudos de Estruturação do Modelo de Gestão do Saneamento Básico no Estado de Mato Grosso							
Quantidade de URSB: 142 Municípios				População: 3.545.674			
Jurisdição: Secretaria de Estado de Infraestrutura e Logística - SINFRA/MT				BDI: 45,12%			
ISSQN: 5,00%		Prazo Execução: 480 dias		Data Base: Julho/2025			
		Prazo Vigência: 570 dias					
PLANILHA ORÇAMENTÁRIA - ACESSORIA INSTITUCIONAL							
I - CUSTOS DIRETOS							
A - EQUIPE TÉCNICA							
Descrição	Quantidade	Participação Mensal Média (%)	Tempo	Unidade	Valor Unitário (R\$/mês)	Referência	Valor Total (R\$)
<b>PESSOAL DE NÍVEL SUPERIOR</b>	<b>005</b>	<b>R\$</b>					<b>316.904,80</b>
Advogado Sênior	002	100%	4	Mês	R\$ 22.895,93	Tabela de Consultoria DNIT	R\$ 183.167,44
Advogado Pleno	001	100%	4	Mês	R\$ 13.149,14	Tabela de Consultoria DNIT	R\$ 52.596,56
Advogado Júnior	002	100%	4	Mês	R\$ 10.142,60	Tabela de Consultoria DNIT	R\$ 81.140,80
Economista Pleno	001	100%	4	Mês	R\$ 12.422,57	Tabela de Consultoria DNIT	R\$ 49.690,28
Engenheiro Pleno	001	100%	4	Mês	R\$ 27.345,84	Tabela de Consultoria DNIT	R\$ 109.383,36
<b>SUBTOTAL A</b>							<b>R\$ 316.904,80</b>
B) DESPESAS GERAIS							
B.1) VEÍCULOS E EQUIPAMENTOS							
Descrição	Quantidade	Participação Mensal Média (%)	Tempo	Unidade	Valor Unitário (R\$/mês)	Referência	Valor Total (R\$)
Microcomputador + Sistema Operacional + Office + No - break	007	100%	Mês	4	R\$ 298,33	Tabela de Consultoria DNIT (julho/2025)	R\$ 8.353,24
<b>SUBTOTAL B.1</b>							<b>R\$ 8.353,24</b>
B.2) IMÓVEIS							
Descrição	Quantidade	Dimensão (m²)	Unidade	Meses	Total Unitário	Referência	Total
Escritório*	1	51	m² x mês	4	R\$ 50,23	Tabela de Consultoria DNIT	R\$ 10.342,36
<b>SUBTOTAL B.2</b>							<b>R\$ 10.342,36</b>
B.3) MOBILIÁRIO							
Descrição	Quantidade	Unidade	Meses	Pessoas	Total Unitário	Referência	Total
Escritório	1	ocupante x mês	4	005	R\$ 478,38	Tabela de Consultoria DNIT	R\$ 9.567,60
<b>SUBTOTAL B.3</b>							<b>R\$ 9.567,60</b>
B.4) CUSTOS DIVERSOS							
Descrição	Quantidade	Unidade	Meses	Pessoas	Total Unitário	Referência	Total
Escritório	1	ocupante x mês	4	005	R\$ 192,85	Tabela de Consultoria DNIT	R\$ 3.857,00
<b>SUBTOTAL B.4</b>							<b>R\$ 3.857,00</b>
<b>TOTAL DOS CUSTOS DIRETOS</b>							<b>R\$ 349.025,00</b>
II - CUSTOS INDIRETOS							
Descrição	Aliquota	Referência				Total	
Benefícios e Despesas Indiretas (BDI)	45,12%	Tabela de Consultoria DNIT julho/2025 e Código Tributário do Município de Cuiabá				R\$ 157.480,08	
<b>TOTAL DOS CUSTOS INDIRETOS</b>							<b>R\$ 157.480,08</b>
<b>TOTAL GERAL</b>							<b>R\$ 506.505,08</b>






**GOVERNO DO ESTADO DE MATO GROSSO  
SINFRA - SECRETARIA DE ESTADO DE INFRAESTRUTURA E LOGÍSTICA**

**DETALHAMENTO DO BDI - SEM DESONERAÇÃO**

ITENS DE VALOR PERCENTUAL VARIÁVEL COM A ADMINISTRAÇÃO DA OBRA			% SOBRE PV	% SOBRE CD
A	ADMINISTRAÇÃO CENTRAL	Variável - f (CD)	6,89%	10,00%
B	CUSTOS FINANCEIROS	1,04% sobre (PV - Lucro)	1,07%	1,56%
C	RISCOS	0,50% do PV	0,50%	0,73%
D	SEGUROS E GARANTIAS	0,10% do PV	0,10%	0,15%
<b>SUBTOTAL</b>			<b>8,56%</b>	<b>12,44%</b>
LUCRO			% SOBRE PV	% SOBRE CD
E	LUCRO OPERACIONAL	Variável - f (CD)	8,27%	12,00%
<b>SUBTOTAL</b>			<b>8,27%</b>	<b>12,00%</b>
TAXAS E IMPOSTOS			% SOBRE PV	% SOBRE CD
F	PIS *	1,65%	1,65%	2,39%
G	COFINS *	7,60%	7,60%	11,03%
H	ISSQN *	5,00%	5,00%	7,26%
<b>SUBTOTAL</b>			<b>14,25%</b>	<b>20,68%</b>
<b>BDI COM IMPOSTOS</b>			<b>31,08%</b>	<b>45,12%</b>
<b>BDI</b>			<b>45,12%</b>	

\*Conforme Despesas Fiscais da Tabela de Preços de Consultoria do DNIT, foi considerado PIS de 1,65% e COFINS de 7,60%. Para o ISSQN foi considerado o valor de 5,00% para serviços conforme Lei Complementar nº 043 de 23 de dezembro 1997 do município de Cuiabá. O objeto de contratação se enquadra no item 2 da tabela I - Imposto sobre serviços de qualquer natureza – ISSQN constante na Lei Complementar Nº 43/1997 (Código Tributário Municipal). A alíquota de ISSQN foi assim adotada em atendimento à Instrução de Serviço DG nº 12 de 28/07/2010.



SINFRA P202593283A

