








PROJETO DE SINALIZAÇÃO



HASH: d5c2e5e9a50969c2a2c1f0d03d4e32aa405485999507b75ad58362746b7f. Documento assinado digitalmente, válido em <https://aquiloes.siga.mt.gov.br/foi/ver-publicar/validar/ASZAPYFT-JUFG-DWFP>. Assinado por: AMANDA CRISTINA REZENDE ARAUJO em 20/01/2026 - Junho em 20/01/2026 10:26:13 por AMANDA ARAUJO.

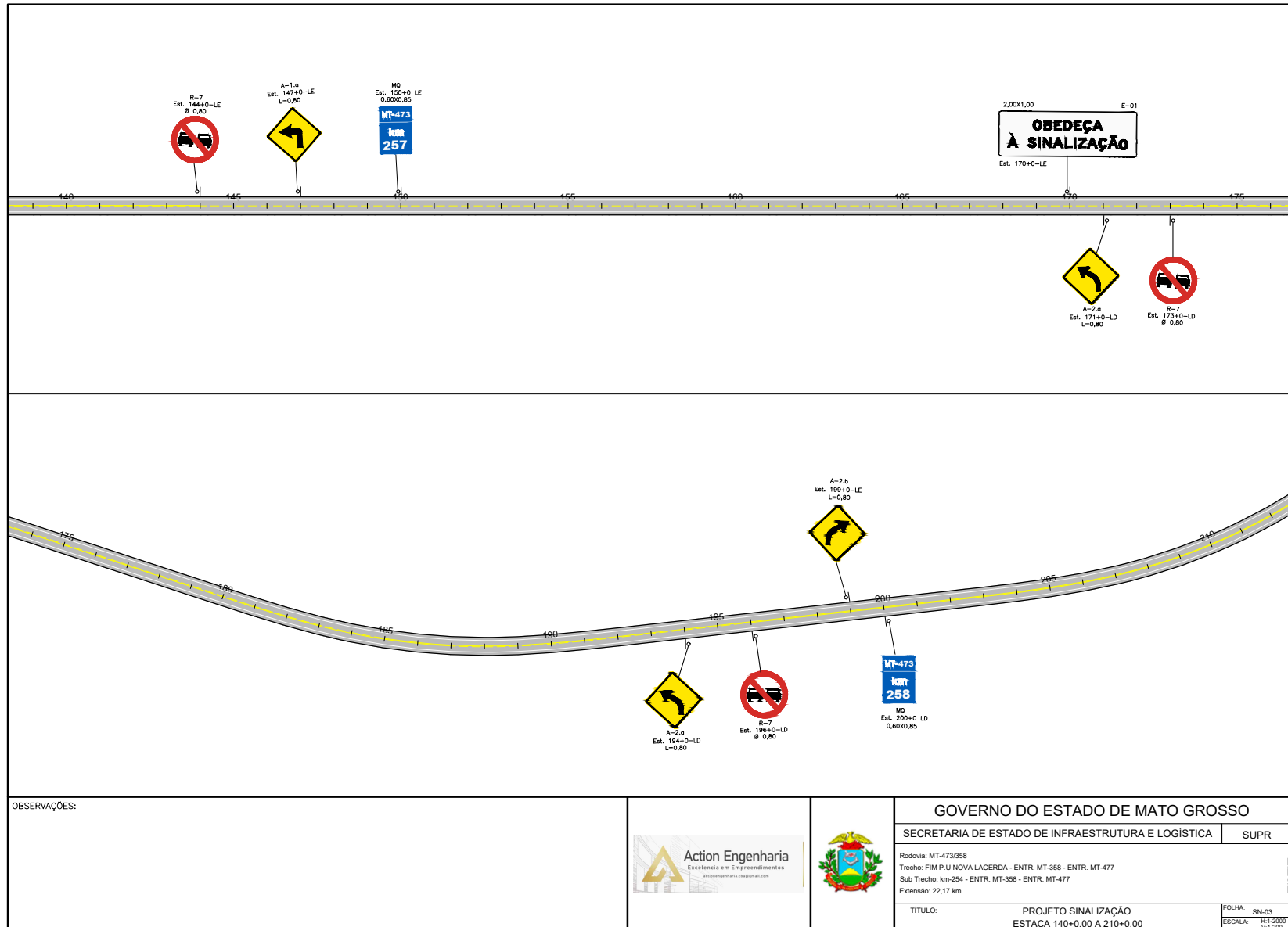


SINFRA P202605553A









OBSERVAÇÕES:



GOVERNO DO ESTADO DE MATO GROSSO

SECRETARIA DE ESTADO DE INFRAESTRUTURA E LOGÍSTICA SUPR

Rodovia: MT-473/358  
Trecho: FIM P.U NOVA LACERDA - ENTR. MT-358 - ENTR. MT-477  
Sub Trecho: km-254 - ENTR. MT-358 - ENTR. MT-477  
Extensão: 22,17 km

TÍTULO: PROJETO SINALIZAÇÃO  
ESTACA 140+0,00 A 210+0,00

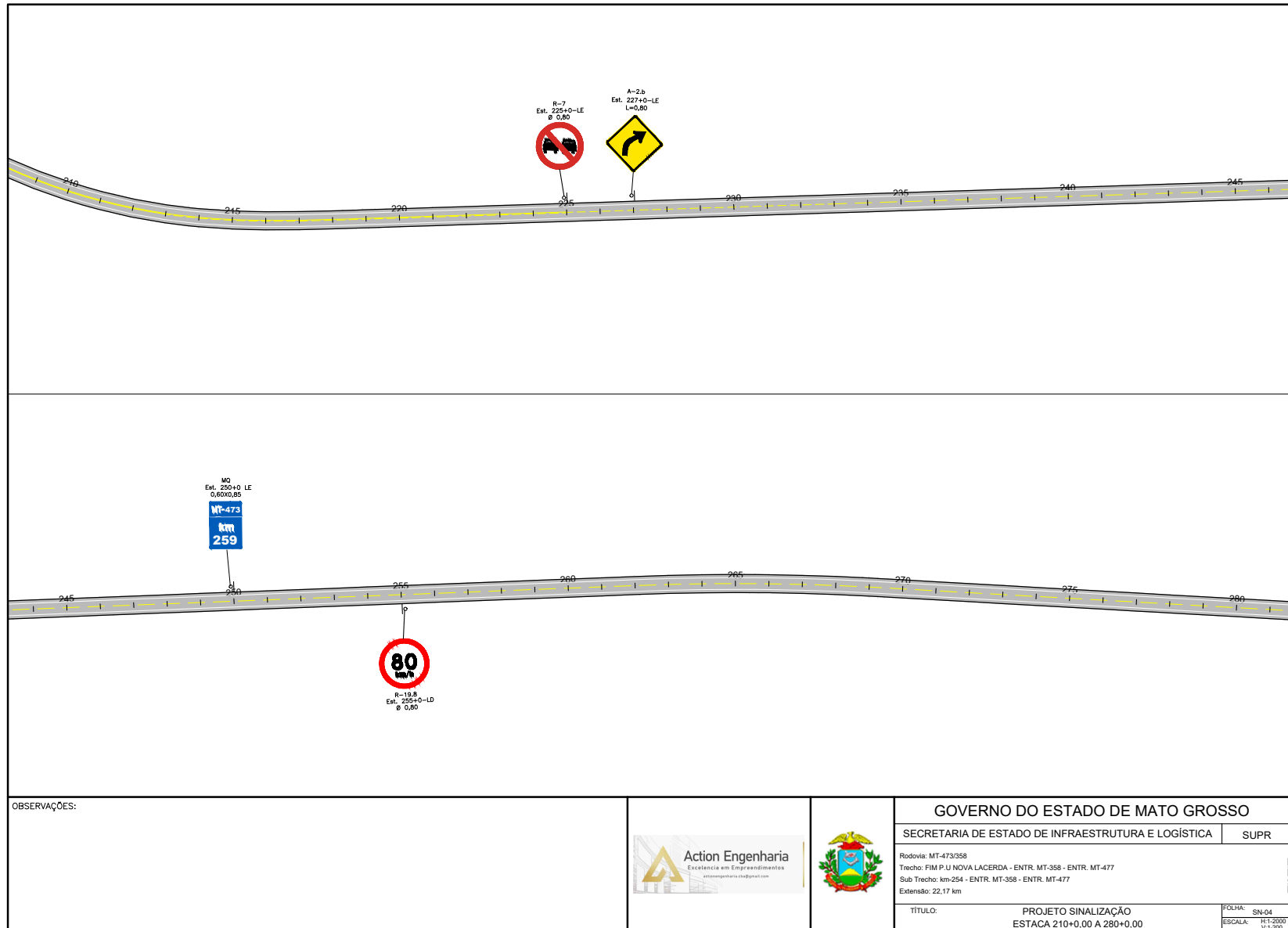
FOLHA: SN-03  
ESCALA: H1-2000  
V1-200

HASH: d5c2e2e0eac5096e1c202f1f0d0d3e5c3ba40548485959507b75d363627042b7f. Documento assinado digitalmente, válido em https://aquasoes.splg.mt.gov.br/foztees-pub/w/validar/ASZAPYFT-JUFG-DWTF. Assinado por: AMANDA CRISTINA REZENDE ARAUJO em 20/01/2026 - Jurisdicção: Jurisdicção 1626:13 por AMANDA ARAUJO.



SINFRA P20260553A





OBSERVAÇÕES:

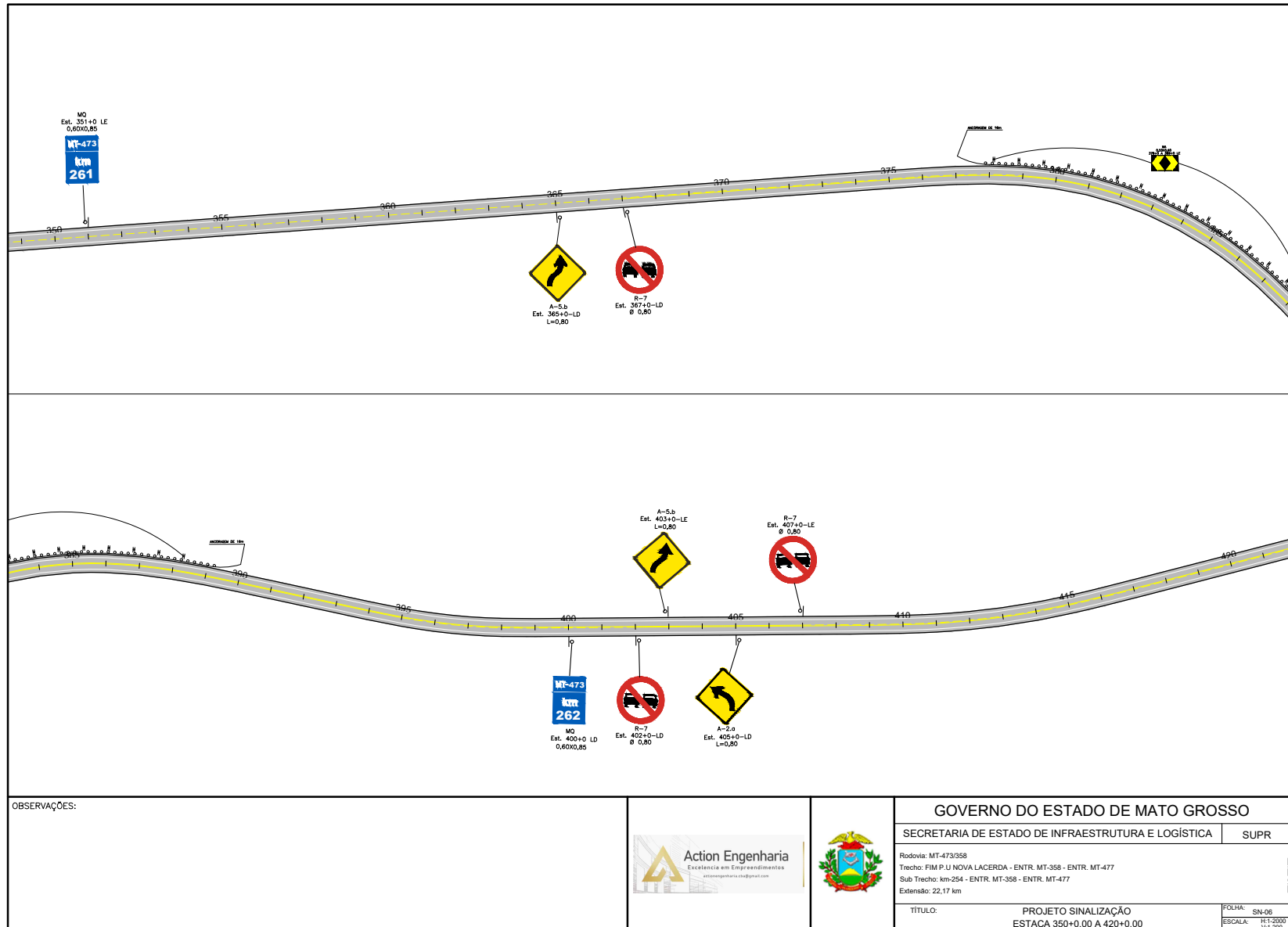


GOVERNO DO ESTADO DE MATO GROSSO		
SECRETARIA DE ESTADO DE INFRAESTRUTURA E LOGÍSTICA	SUPR	
Rodovia: MT-473/358		
Trecho: FIM P.U NOVA LACERDA - ENTR. MT-358 - ENTR. MT-477		
Sub Trecho: km-254 - ENTR. MT-358 - ENTR. MT-477		
Extensão: 22,17 km		
TÍTULO:	PROJETO SINALIZAÇÃO ESTACA 210+0,00 A 280+0,00	FOLHA: SN-04 ESCALA: H:1-2000 V:1-200

HAH: d5c2e2e0eac5096e-c202f10d0d3d4e3ca4e05484959595b7b76d363070487f. Documento assinado digitalmente, válido em https://aquasoes.splg.mt.gov.br/foiwee-pub/wv/validar/ASZ4PYFT-JUFG-DWFP. Assinado por: AMANDA CRISTINA REZENDE ARAUJO em 20/01/2026 - Jurisdic: Jurisdic em 20/01/2026 16:26:13 por AMANDA ARAUJO.








OBSERVAÇÕES:



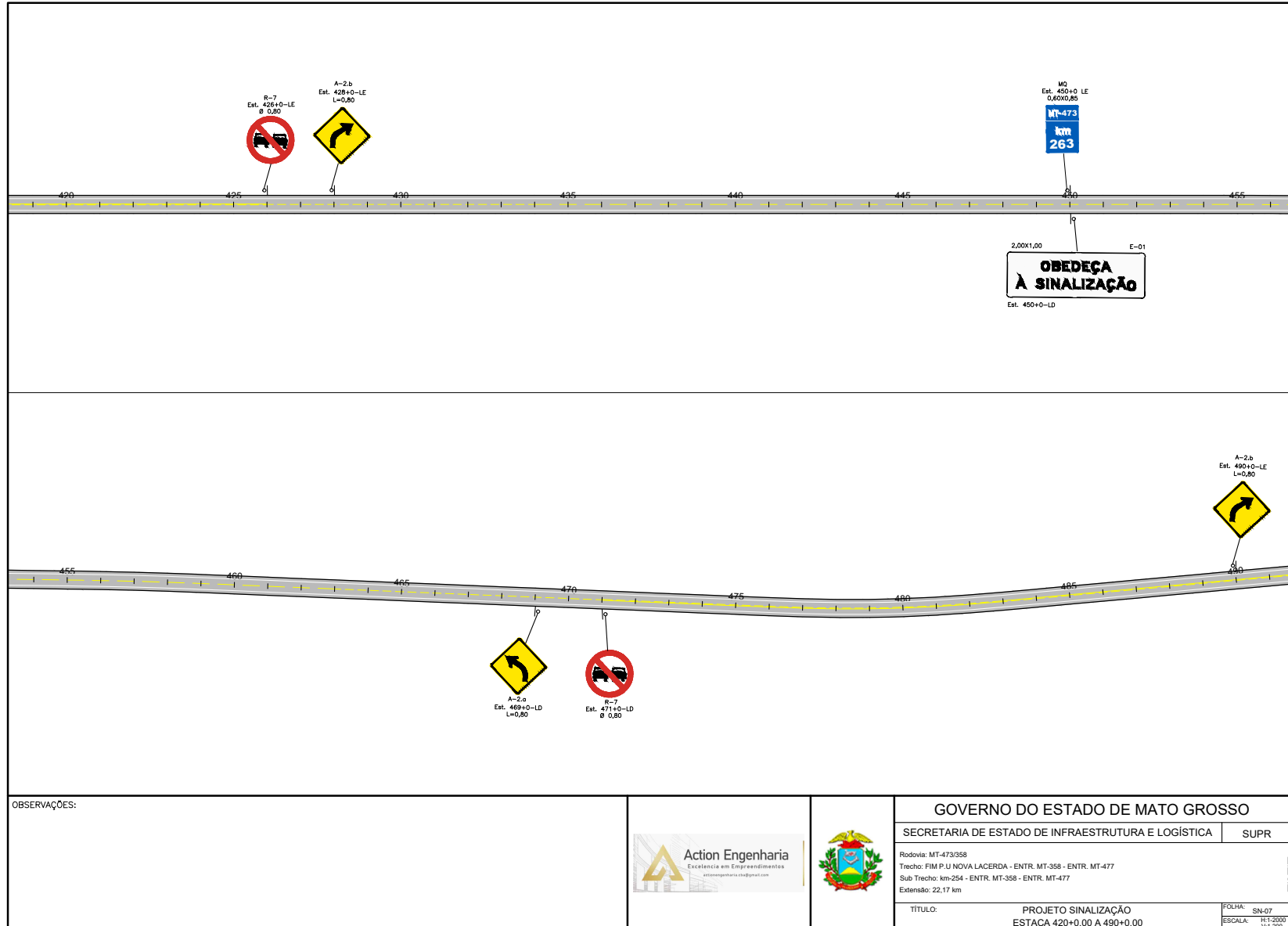
<b>GOVERNO DO ESTADO DE MATO GROSSO</b>		
SECRETARIA DE ESTADO DE INFRAESTRUTURA E LOGÍSTICA		SUPR
Rodovia: MT-473/358		
Trecho: FIM P.U NOVA LACERDA - ENTR. MT-358 - ENTR. MT-477		
Sub Trecho: km-254 - ENTR. MT-358 - ENTR. MT-477		
Extensão: 22,17 km		
TÍTULO:	PROJETO SINALIZAÇÃO ESTACA 350+0,00 A 420+0,00	FOLHA: SN-06 ESCALA: H:1-2000 V:1-200

HAHB: d5c2e5e0eac5096e1c2d321f0d0d5d5e35a4e58458959507b75d53507045b7f. Documento assinado digitalmente, válido em https://sigadoc.mt.gov.br/validar/validar/ASZ+PYF+-JUFQ-DWTF. Assinado por: AMANDA CRISTINA REZENDE ARAUJO em 20/01/2026 - Jurisdic: Jurisdic em 20/01/2026 16:26:13 por AMANDA ARAUJO.



SINFRA P20260553A





OBSERVAÇÕES:



<b>GOVERNO DO ESTADO DE MATO GROSSO</b>		
SECRETARIA DE ESTADO DE INFRAESTRUTURA E LOGÍSTICA		SUPR
Rodovia: MT-473/358		
Trecho: FIM P.U NOVA LACERDA - ENTR. MT-358 - ENTR. MT-477		
Sub Trecho: km-254 - ENTR. MT-358 - ENTR. MT-477		
Extensão: 22,17 km		
TÍTULO:	PROJETO SINALIZAÇÃO ESTACA 420+0,00 A 490+0,00	FOLHA: SN-07 ESCALA: H1-2000 V1-200

HAH: d5c2e0e0a5096e1c202f10d0d5d5e0a04050405096e097b7040302704071. Documento assinado digitalmente, válido em https://aquasoes.splga.gov.br/fof0ee-pub/walidat/ASZ4PYFT-JUFG-DWTF. Assinado por: AMANDA CRISTINA REZENDE ARAUJO em 20/01/2026 - Jurisdic: Jurisdic em 20/01/2026 16:26:13 por AMANDA ARAUJO.



SINFRA P202605553A














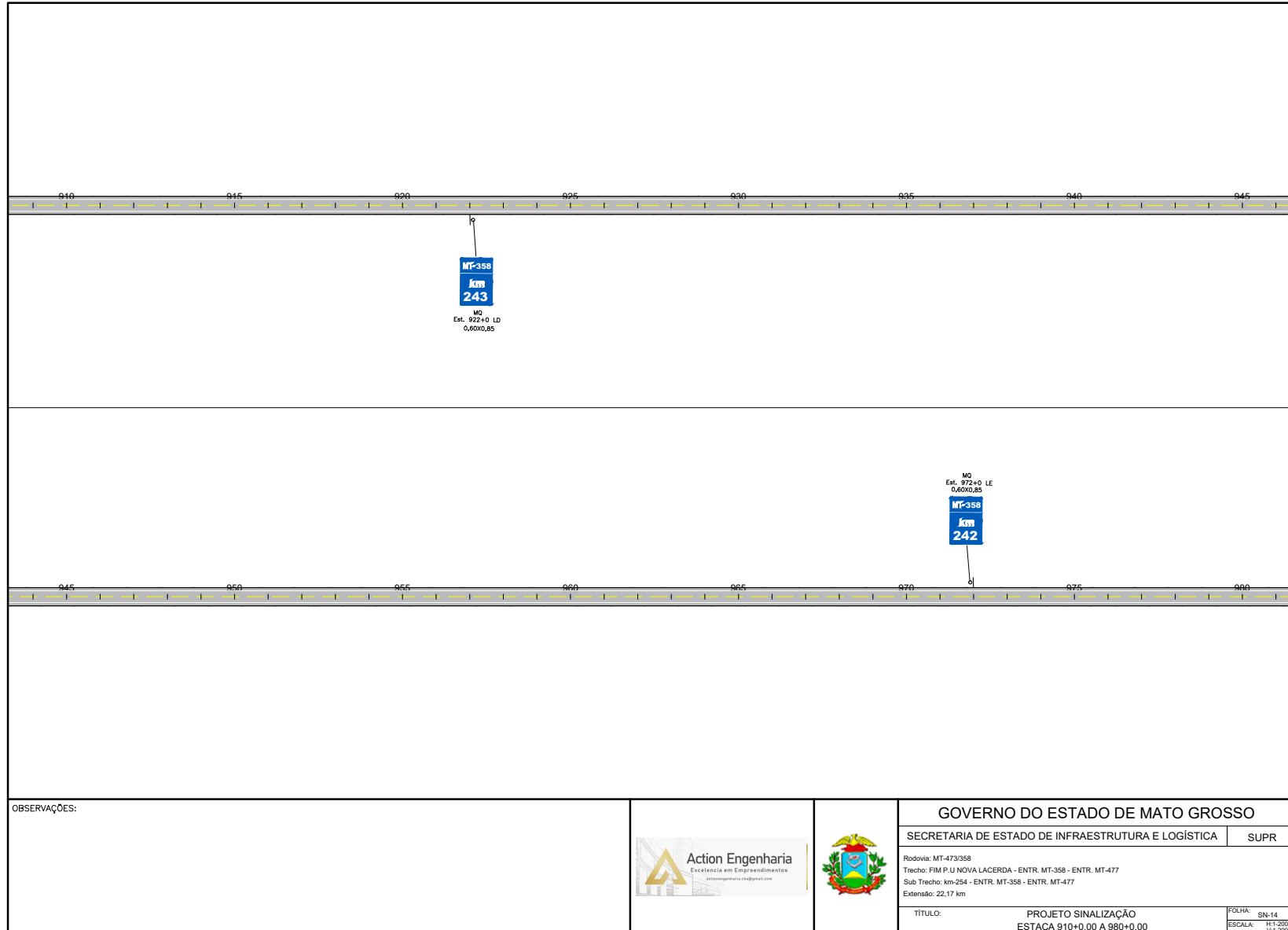


HAH: d5c2e5e0e5d996e1c2d2f1d0d3d4e5f6a7b8c9d0e1f2g3h4i5j6k7l8m9n0p1q2r3s4t5u6v7w8x9y0z1. Documento assinado digitalmente, válido em https://aquasoes.splga.mt.gov.br/fofoc/pub/validar/ASZ+PYF-JUFCDWTF. Assinado por: AMANDA CRISTINA REZENDE ARAUJO em 20/07/2026 - Jurisdic: Jurisdic em 20/07/2026 16:26:13 por AMANDA ARAUJO.



SINFRA P20260553A





GOVERNO DO ESTADO DE MATO GROSSO

SECRETARIA DE ESTADO DE INFRAESTRUTURA E LOGÍSTICA SUPR

Rodovia: MT-473/358  
Trecho: FIM P.U NOVA LACERDA - ENTR. MT-358 - ENTR. MT-477  
Sub Trecho: km-254 - ENTR. MT-358 - ENTR. MT-477  
Extensão: 22,17 km

TÍTULO: PROJETO SINALIZAÇÃO  
ESTACA 910+0,00 A 980+0,00

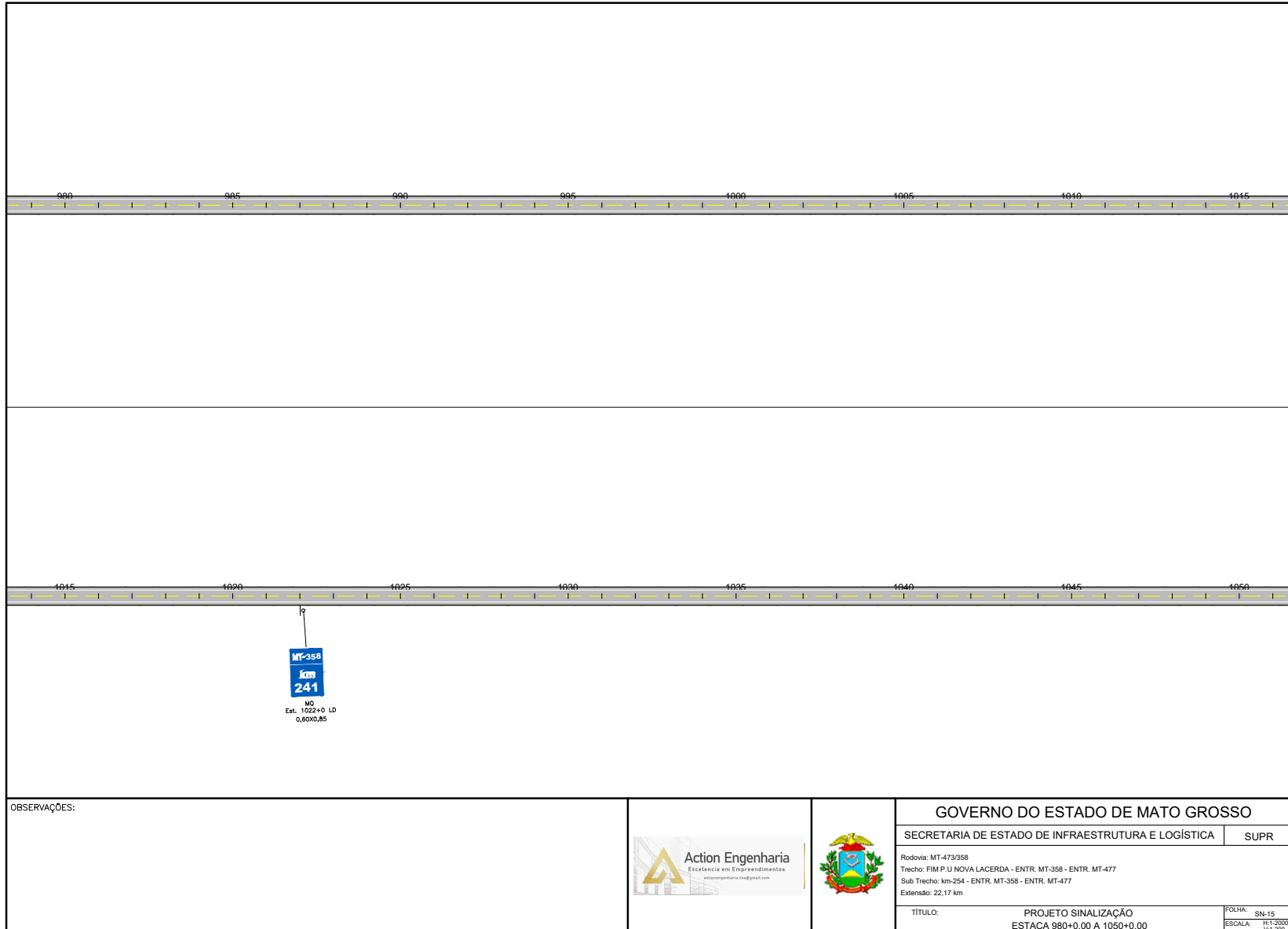
FOLHA: SN-14  
ESCALA: H:1-2000  
V:1-200

HASH: d5c2e2e0eac5096e1c202f10d03d4e32aa405484858959507b75a536307043e7f. Documento assinado digitalmente, válido em https://equacoes.spsig.mt.gov.br/flowee-public/validar/ASZ4-PYF-. JUFCS-DWTF. Assinado por: AMANDA CRISTINA REZENDE ARAUJO em 20/01/2026 - Jurisdic. em 20/01/2026 16:26:13 por AMANDA ARAUJO.



SINFRA P20260553A





<b>GOVERNO DO ESTADO DE MATO GROSSO</b>	
SECRETARIA DE ESTADO DE INFRAESTRUTURA E LOGÍSTICA	SUPR
Rodovia: MT-473/358 Trecho: FIM P.U NOVA LACERDA - ENTR. MT-358 - ENTR. MT-477 Sub Trecho: km-254 - ENTR. MT-358 - ENTR. MT-477 Extensão: 22,17 km	
TÍTULO:	PROJETO SINALIZAÇÃO ESTACA 980+0,00 A 1050+0,00
FOLHA:	SN-15
ESCALA:	H:1-2000 V:1-200

HAH: d5c2e5e0eac5096e-c202f10d0d3d4e5c3aa40548495959507b75a53627042b7f. Documento assinado digitalmente, válido em https://equacoes.siga.mt.gov.br/fover-pub/w/validar/ASZ+PYF+\_JLFG-DWFP. Assinado por: AMANDA CRISTINA REZENDE ARAUJO em 20/01/2026 - Jurisdic. em 20/01/2026 16:26:13 por AMANDA ARAUJO.



SINFRA P20260553A

