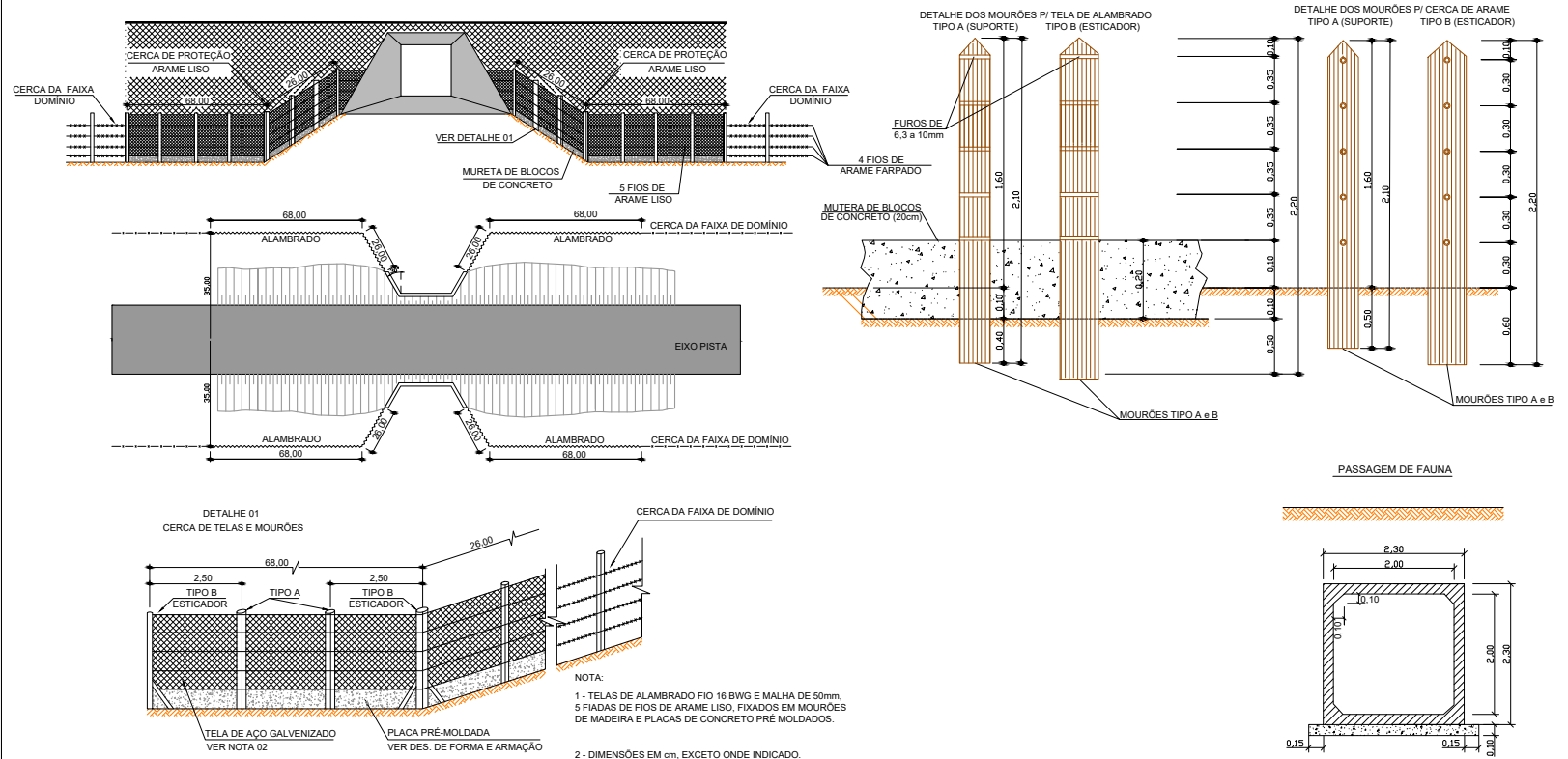


CERCA DE PASSAGEM DE FAUNA COM TELA DE ALAMBRADO



OBSERVAÇÕES:

PROJETO:

Action Engenharia
Excelência em Empreendimentos
actionengenharia@rednet.com



GOVERNO DO ESTADO DE MATO GROSSO

SECRETARIA DE ESTADO DE INFRAESTRUTURA E LOGÍSTICA SUPR

Rodovia: MT-473/358
Trecho: FIM P.U NOVA LACERDA - ENTR. MT-358 - ENTR. MT-477
Sub Trecho: km-254 - ENTR. MT-358 - ENTR. MT-477
Extensão: 22,17 km


| | | | |
|---------|-------------------|---------|------------|
| TÍTULO: | PASSAGEM DE FAUNA | FOLHA: | CRA-04 |
| | | ESCALA: | Sem Escala |

HASH: 10c6e6e73c5f6a01f68a8b7c0c9998dca5a6c3a5353c37f65c5f5959760. Documento assinado digitalmente, vale em https://regulacoes.sesag.mt.gov.br/validar-pub/validarCFCF7E7D-5C1W-C4Z. Assinado por: AMANDA CRISTINA REZENDE ARAUJO em 20/1/2026 - Junho em 20/1/2026 16:26:16 por AMANDA ARAUJO



SINFRACAP202605559





CANTEIRO DE OBRA



HASH: DocId6e873cd5a6a01f56a5877c0d9998dc7a5e6ca5a3535cb7f68cfd999760. Documento assinado digitalmente, vale em <https://sigadoc.mt.gov.br/flow/ee-publ/validar/CCFE73D-3KIV-C4CZ>. Assinado por: AMANDA CRISTINA REZENDE ARAUJO em 20/01/2026 - Junho em 20/01/2026 10:26:16 por AMANDA ARAUJO.



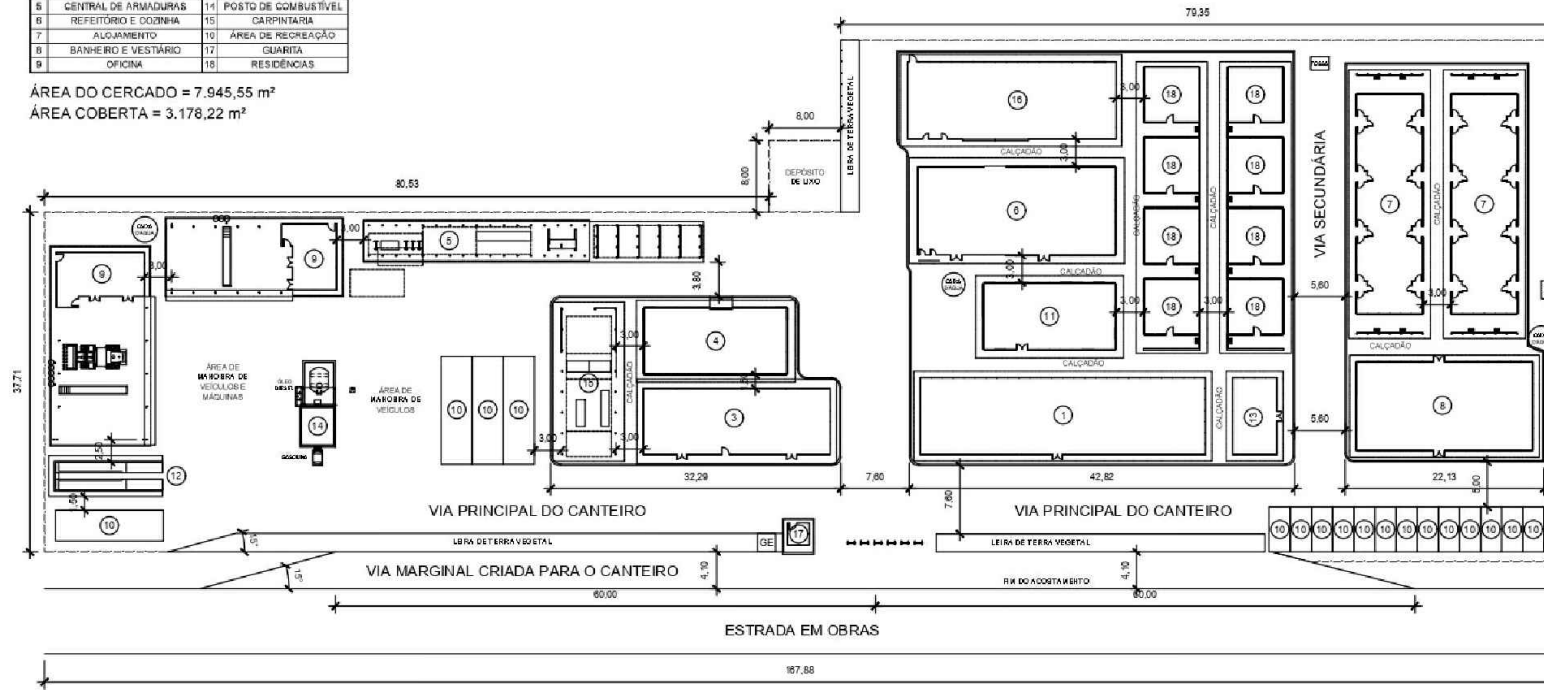
SINFRA-PRO-2026/00998

CANTEIRO DE OBRAS

Construção ou Restauração Rodoviária (Médio Porte)

| DESENHOS | |
|----------|-------------------------------|
| 1 | ESCRITÓRIO E SEÇÃO TÉCNICA 10 |
| 2 | GARAGENS 11 |
| 3 | AMBLUATÓRIO 12 |
| 4 | ALMOXARIFADO 13 |
| 5 | DEPÓSITO DE CIMENTO 14 |
| 6 | CENTRAL DE ARMADURAS 15 |
| 7 | REFEITÓRIO E COZINHA 16 |
| 8 | ALOJAMENTO 17 |
| 9 | BANHEIRO E VESTIÁRIO 18 |
| 10 | OFICINA 19 |
| 11 | RESIDÊNCIAS 20 |

ÁREA DO CERCADO = 7.945,55 m²
 ÁREA COBERTA = 3.178,22 m²



OBSERVAÇÕES:

- NOTAS:**
1. Dimensiones em metros - Escala 1:500.
 2. A área ocupada pelo canteiro busca equilibrar o menor impacto à natureza com o necessário conforto dos trabalhadores e a eficiência dos serviços. A hierarquização das vias e o uso de calçadas são esse objetivo.
 3. A central de armadores possui pavimento de pedreiro em todo seu área. Inclusive na área coberta.
 4. A cobertura vegetal original existente é preservada em áreas no canteiro com as seguintes condições:
 - 4.1. Facilitar futura reutilização da cobertura vegetal no terreno natural para formação de viveiro;
 - 4.2. Despertar as áreas de reflorestamento das áreas próximas de produção semente e de pó no interior do canteiro;
 - 4.3. Instrumentar de segurança e visual do canteiro em relação ao trabalho dos usuários da via transitando;
 - 4.4. Por meio de letras post-contratadas, conforme critério do canteiro, reduzindo o consumo de energia térmica.



GOVERNO DO ESTADO DE MATO GROSSO

SECRETARIA DE ESTADO DE INFRAESTRUTURA E LOGÍSTICA SUPR

PROJETO EXECUTIVO DE ENGENHARIA E EXECUÇÃO DAS OBRAS DE IMPLANTAÇÃO E PAVIMENTAÇÃO

Rodovia: MT-473/358
 Trecho: RIM P/LI NOVA LACERDA - ENTR. MT-358 - ENTR. MT-477
 Sub Trecho: km-254 - ENTR. MT-358 - ENTR. MT-477
 Extensão: 22,17 km

TÍTULO: CANTEIRO DE OBRA FOLHA: CO-01
ESCALA: S/ESCALA

HASH: 10c6e6e72c65a0d1f65a8b7c009998dca9a5c4a35350c7f65c5f5959760. Documento assinado digitalmente, valide em <http://requisicoes.spegaj.mt.gov.br/folhas-publicas/validar/CCE73D3KJW-C4Z>. Assinado por: AMANDA CRISTINA REZENDE ARAUJO em 20/01/2026 às 09:38:05. Justado em 20/01/2026 às 10:26:16 por AMANDA ARAUJO.



SINFRACAP202605559

