


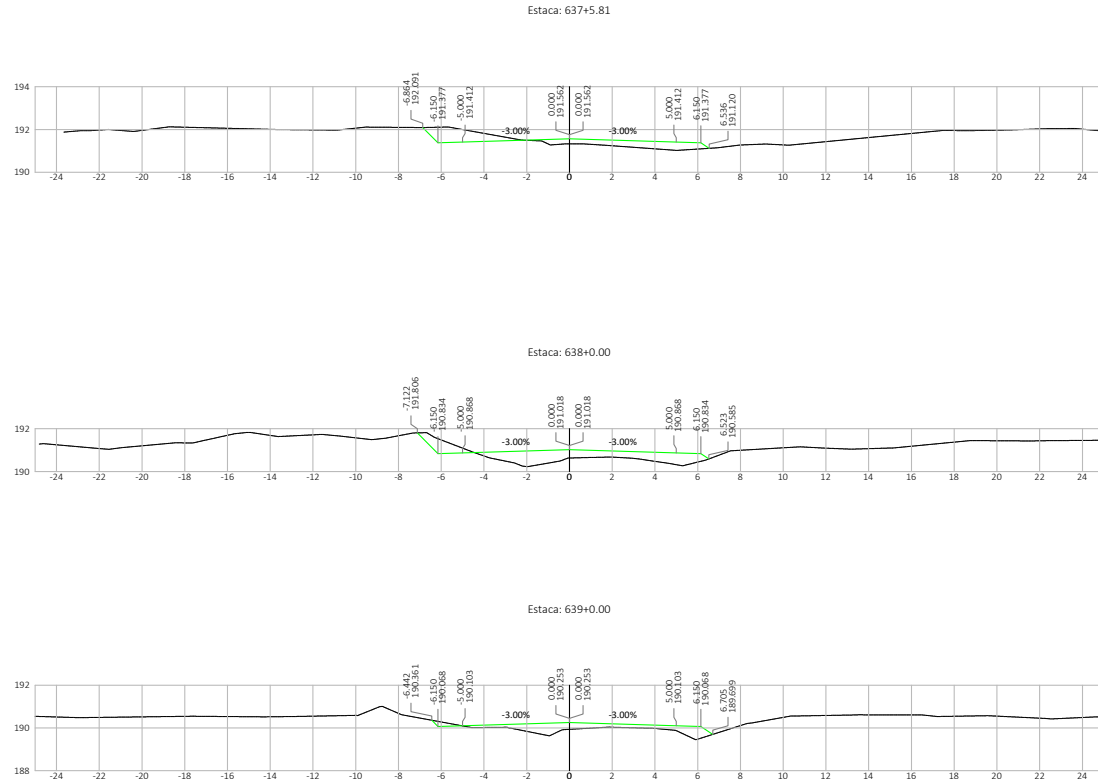
Nº	DATA	APROVAÇÃO	AUTORIA	APROVAÇÃO	DOCUMENTO	OBSERVAÇÕES:	Elaboração:	SINFRA	SECRETARIA DE ESTADO DE INFRAESTRUTURA E LOGÍSTICA DE MATO GROSSO	SPOR
							Consórcio  		Rodovia: MT-339/248 Trecho: Entr. MT-175(A)/PU São José dos Quatro Marcos - Entr. MT-170(247(A)) Extensão: 42,60 km Assunto: SEÇÕES TRANSVERSAIS DE TERRAPLENAGEM	Folha nº: ST-257 Data: - Escala: 1:200

HASH: 71f7e64779e5743168a8a97622ae6f1640883c5cb15505e824683827 Documento assinado digitalmente, valide em https://sigadoc-publico.apps.gov.br/flow/ee-publico/validar/validar/MLLC-RRBL-EXT-YYF. Assinado por: AMANDA CRISTINA REZENDE ARAUJO em 25/03/2026. Juntado em 02/03/2026 08:10:52 por AMANDA ARAUJO



SINFRA P202623480A





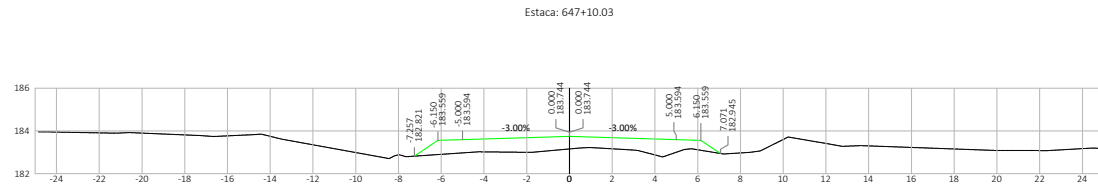
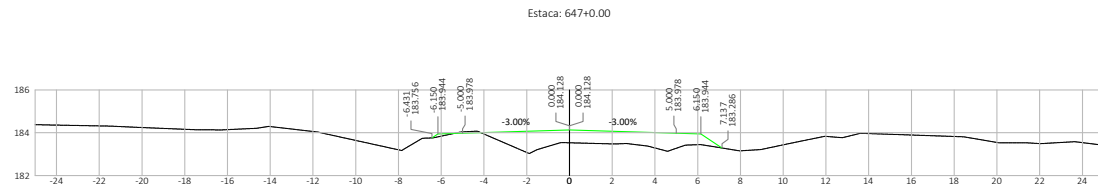
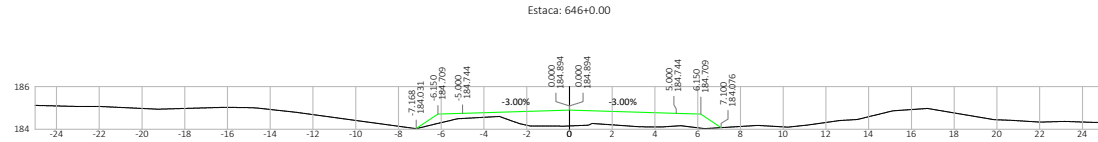
Nº	DATA	APROVAÇÃO	AUTORIA	APROVAÇÃO	DOCUMENTO	OBSERVAÇÕES:	Elaboração:	SINFRA	SECRETARIA DE ESTADO DE INFRAESTRUTURA E LOGÍSTICA DE MATO GROSSO	SPOR
							Consórcio 		Rodovia: MT-339/248 Trecho: Entr. MT-175(A)/PU São José dos Quatro Marcos - Entr. MT-170/247(A) Extensão: 42,60 km Assunto: SEÇÕES TRANSVERSAIS DE TERRAPLENAGEM	Folha n°: ST- 258 Data: - Escala: 1:200



HASH: 71f7e64779e5743168a8a97922ae6616408b3c5c1b5505e5e24683827 Documento assinado digitalmente, valide em https://equiloco.apla.gm.gov.br/flow/ee-public/validar/MLC-2RBL-EKTY-KYF. Assinado por AMANDA CRISTINA REZENDE ARAUJO em 25/03/2026. Juntado em 02/03/2026 às 10:52 por AMANDA ARAUJO.



SINFRA P202623480A





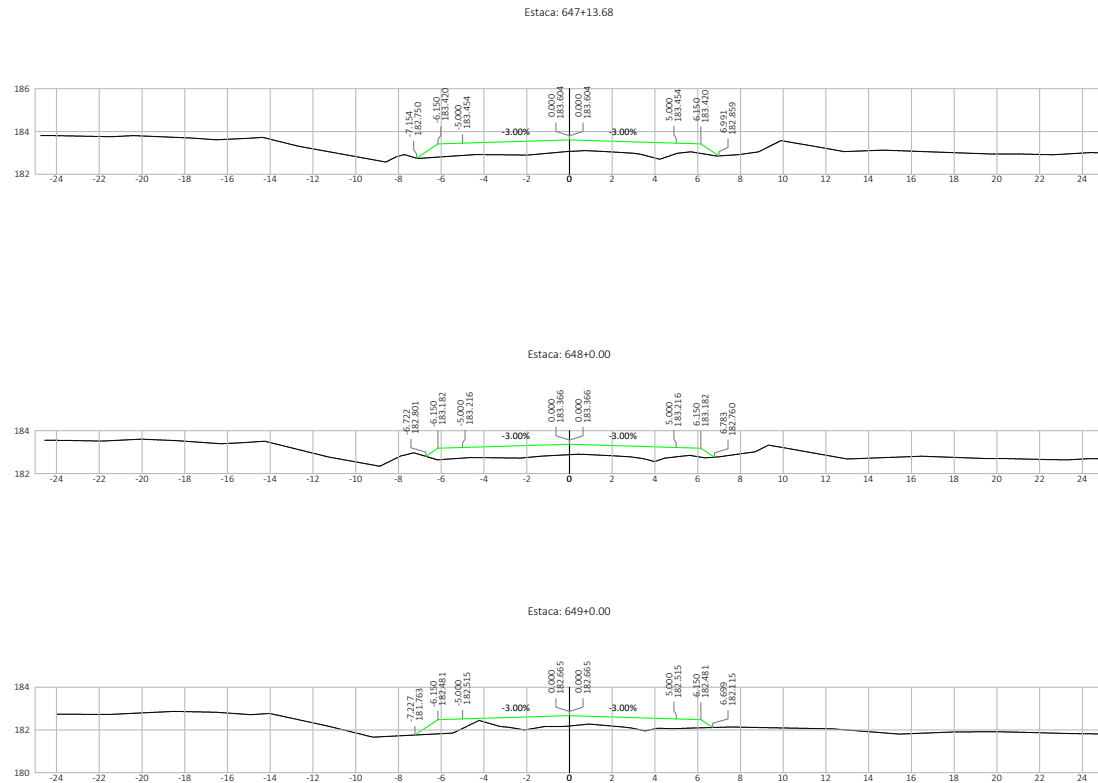
Nº	DATA	APROVAÇÃO	AUTORIA	APROVAÇÃO	DOCUMENTO	OBSERVAÇÕES:	Elaboração:	SINFRA	SECRETARIA DE ESTADO DE INFRAESTRUTURA E LOGÍSTICA DE MATO GROSSO	SPOR
							Consórcio  		Rodovia: MT-339/248 Trecho: Entr. MT-175(A)/PU São José dos Quatro Marcos - Entr. MT-170/247(A) Extensão: 42,60 km Assunto: SEÇÕES TRANSVERSAIS DE TERRAPLENAGEM	Folha nº: ST- 261 Data: - Escala: 1:200

HASH: 715f6a4796507431688a8a97922a4e61640883c5c15505e924683827 Documento assinado digitalmente, valide em https://equilocoas.apla.gm.gov.br/flow/ee-public/validar/MLC-2RBL-EXT-KYF. Assinado por: AMANDA CRISTINA REZENDE ARAUJO em 25/03/2026. Jmssdo em 02/03/2026 08:10:52 por AMANDA ARAUJO



SINFRA P202623480A





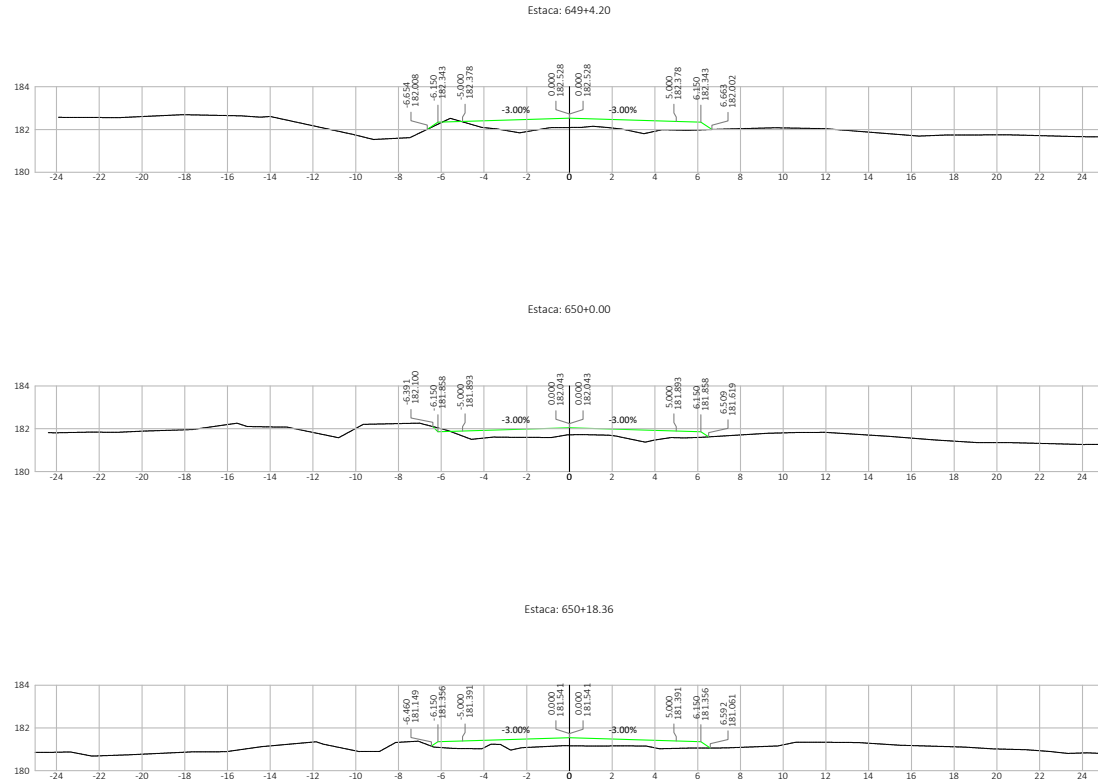
Nº	DATA	APROVAÇÃO	AUTORIA	APROVAÇÃO	DOCUMENTO	OBSERVAÇÕES:	Elaboração:	SINFRA	SECRETARIA DE ESTADO DE INFRAESTRUTURA E LOGÍSTICA DE MATO GROSSO	SPOR
							Consórcio		Rodovia: MT-339/248	Folha n°: ST-262
									Trecho: Entr. MT-175(A)/PU São José dos Quatro Marcos - Entr. MT-170(247(A))	Data: -
									Extensão: 42,60 km	Escala: 1:200
									Assunto: SEÇÕES TRANSVERSAIS DE TERRAPLENAGEM	

HASH: 715f6e479e50743168ba8a97922ae6f16408b3c5cb15505e9246183827 Documento assinado digitalmente, valide em <https://equiloco.apla.gm.gov.br/flow/ee-public/validar/MLC-CRBL-EKTY-KYF>. Assinado por: AMANDA CRISTINA REZENDE ARAUJO em 25/03/2026. Jmssd em 02/03/2026 08:10:52 por AMANDA ARAUJO



SINFRA P202623480A





Nº	DATA	APROVAÇÃO	AUTORIA	APROVAÇÃO	DOCUMENTO

OBSERVAÇÕES:

Elaboração:
Consórcio





SINFRA
SECRETARIA DE ESTADO DE INFRAESTRUTURA E LOGÍSTICA DE MATO GROSSO

Rodovia: MT-339/248

Trecho: Entr. MT-175(A)/PU São José dos Quatro Marcos - Entr. MT-170(247)(A)

Extensão: 42,60 km

Assunto: SEÇÕES TRANSVERSAIS DE TERRAPLENAGEM

SPOR

Folha n°: ST-263

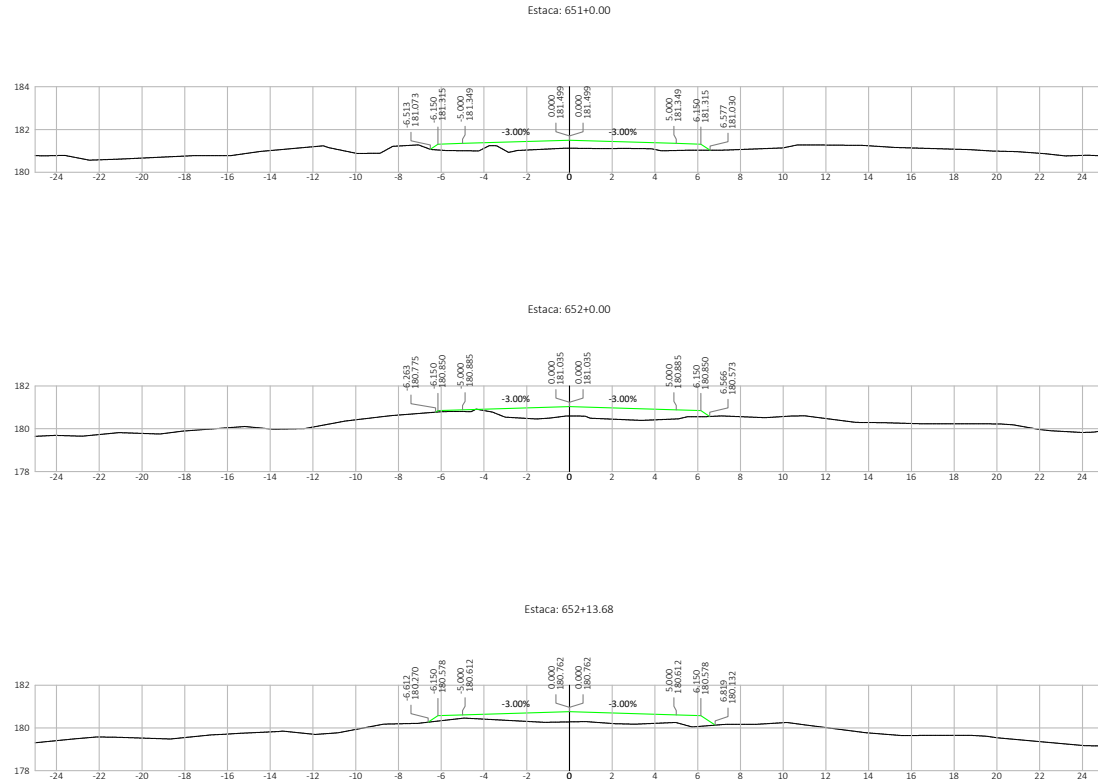
Data: -

Escala: 1:200

HASH: 715f7e6d479e50743168a8ba97922a4e616408b3c5cb15505e5e246183827 Documento assinado digitalmente, valide em https://equiloco.apla.gm.gov.br/flow/ee-public/validar/MLC-CRBL-EKTY-KYF. Assinado por AMANDA CRISTINA REZENDE ARAUJO em 25/03/2026. Juntado em 02/03/2026 08:10:52 por AMANDA ARAUJO



SINFRA P202623480A



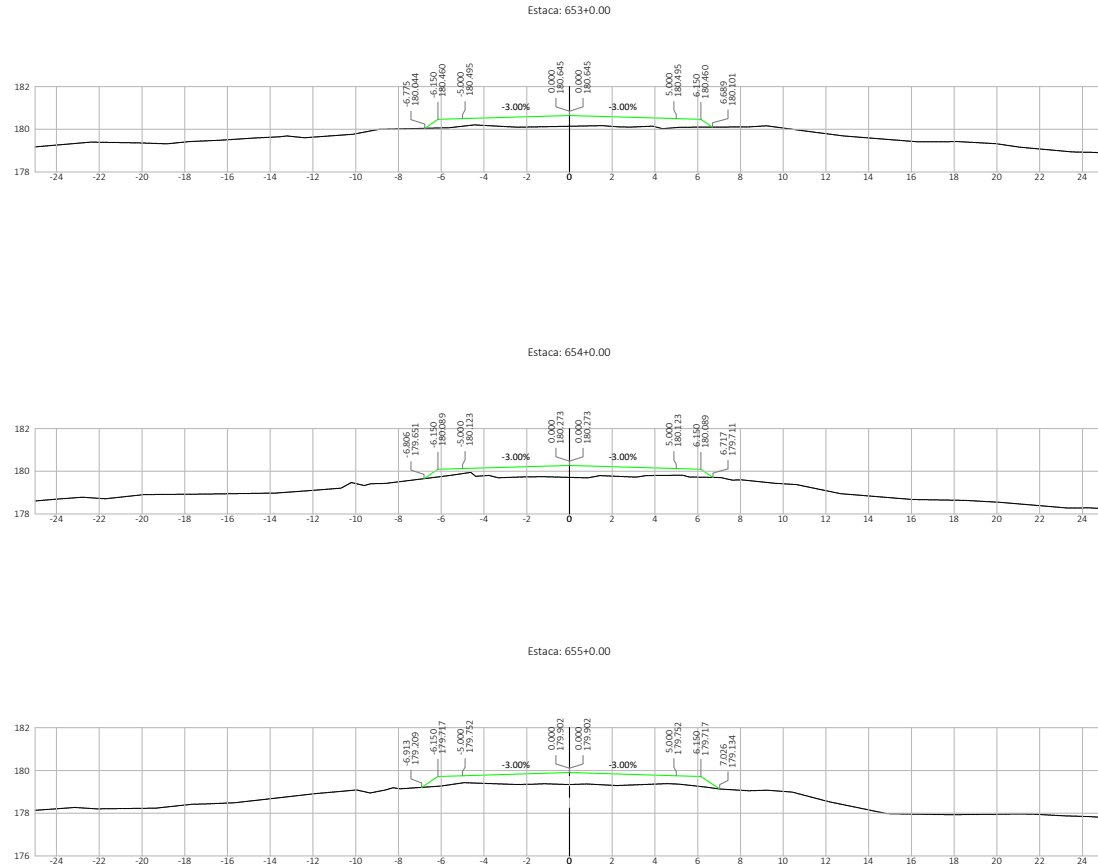
Nº	DATA	APROVAÇÃO	AUTORIA	APROVAÇÃO	DOCUMENTO	OBSERVAÇÕES:	Elaboração:	SINFRA	SECRETARIA DE ESTADO DE INFRAESTRUTURA E LOGÍSTICA DE MATO GROSSO	SPOR
							Consórcio		Rodovia: MT-339/248	Folha n°: ST-264
									Trecho: Entr. MT-175(A)/PU São José dos Quatro Marcos - Entr. MT-170(247)(A)	Data: -
									Extensão: 42,60 km	Escala: 1:200
									Assunto: SEÇÕES TRANSVERSAIS DE TERRAPLENAGEM	

HASH: 715f7e6479650743168ba8a97922ae6f16408b3c5c2b15505e9246183827 Documento assinado digitalmente, valide em https://sigadoc.mt.gov.br/validar-public/va/da/m/MLC-2RBL-EXYTY-KYF. Assinado por AMANDA CRISTINA REZENDE ARAUJO em 25/03/2026. Juntado em 02/03/2026 08:10:52 por AMANDA ARAUJO



SINFRA P202623480A





Nº	DATA	APROVAÇÃO	AUTORIA	APROVAÇÃO	DOCUMENTO

OBSERVAÇÕES:

Elaboração:









SECRETARIA DE ESTADO DE INFRAESTRUTURA E LOGÍSTICA DE MATO GROSSO

Rodovia: MT-339/248

Trecho: Entr. MT-175(A)/PU São José dos Quatro Marcos - Entr. MT-170/247(A)

Extensão: 42,60 km

Assunto: SEÇÕES TRANSVERSAIS DE TERRAPLENAGEM

SPOR

Folha n°: ST-265

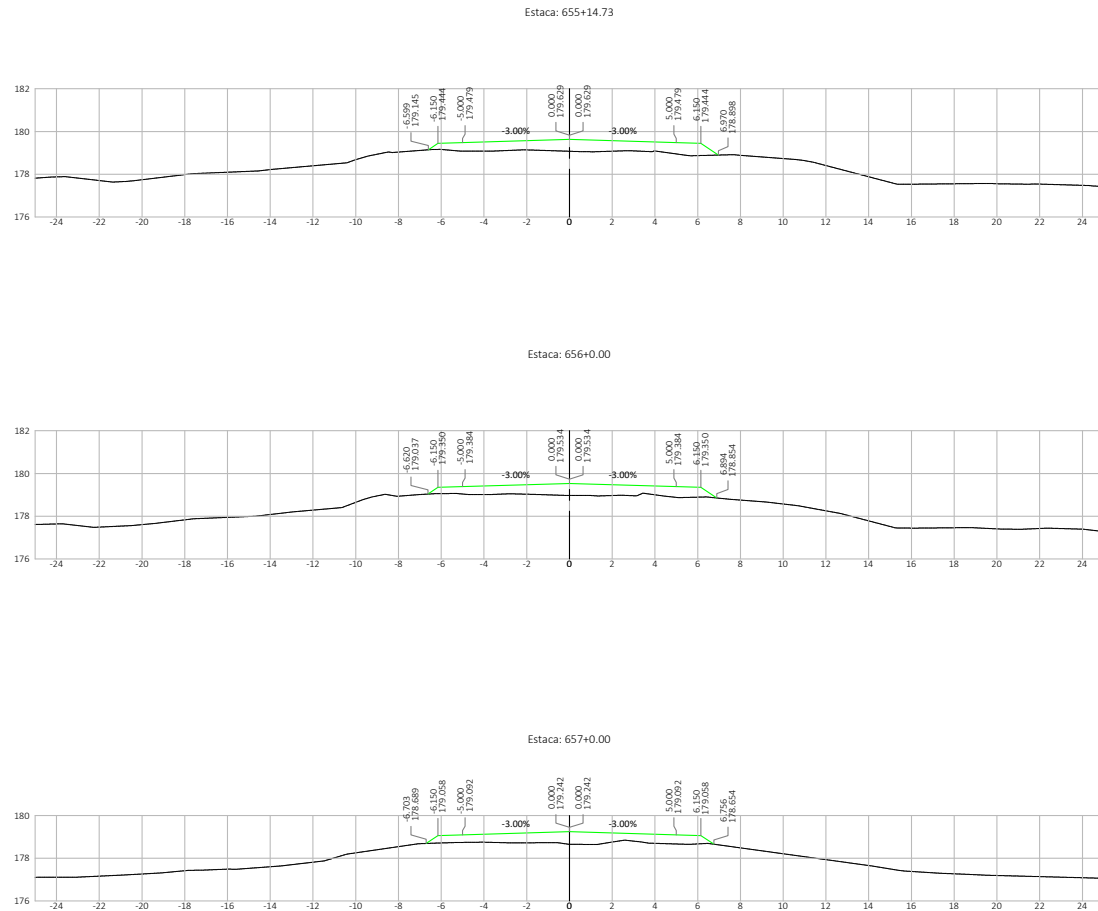
Data: -



Escala: 1:200


HASH: 715f6e479650743168a8a997622ae6616408b5c5b1c55e56e246183827 Documento assinado digitalmente, valide em https://equacoes.apla.gm.gov.br/validar-public/validar/MLLC-RRB-EKTY-KYF. Assinado por AMANDA CRISTINA REZENDE ARAUJO em 25/03/2026. Juntado em 02/03/2026 às 10:52 por AMANDA ARAUJO



SINFRA P202623480A

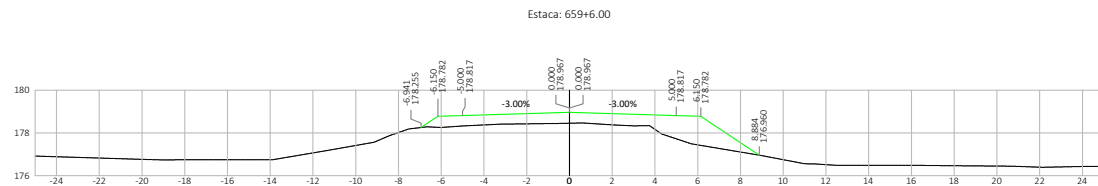
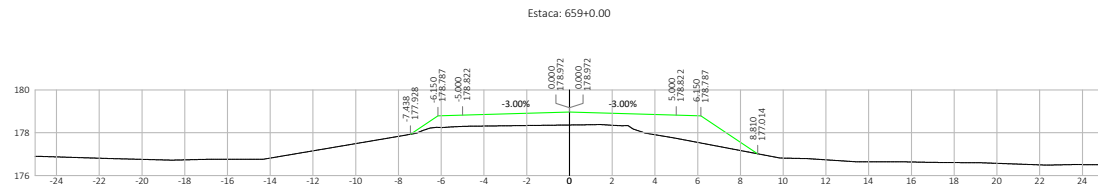
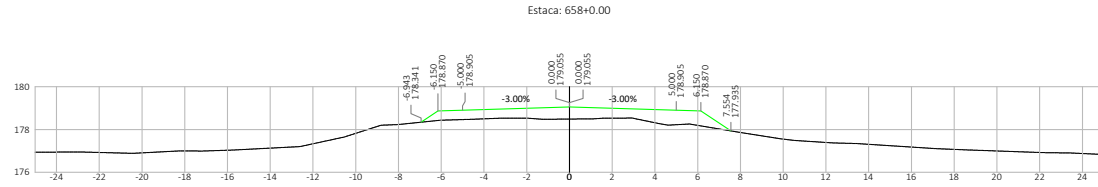


Nº	DATA	APROVAÇÃO	AUTORIA	APROVAÇÃO	DOCUMENTO	OBSERVAÇÕES:	Elaboração:	SINFRA	SECRETARIA DE ESTADO DE INFRAESTRUTURA E LOGÍSTICA DE MATO GROSSO	SPOR
									Rodovia: MT-339/248 Trecho: Entr. MT-175(A)/PU São José dos Quatro Marcos - Entr. MT-170/247(A) Extensão: 42,60 km Assunto: SEÇÕES TRANSVERSAIS DE TERRAPLENAGEM	Folha n°: ST-266 Data: - Escala: 1:200



SINFRA P202623480A





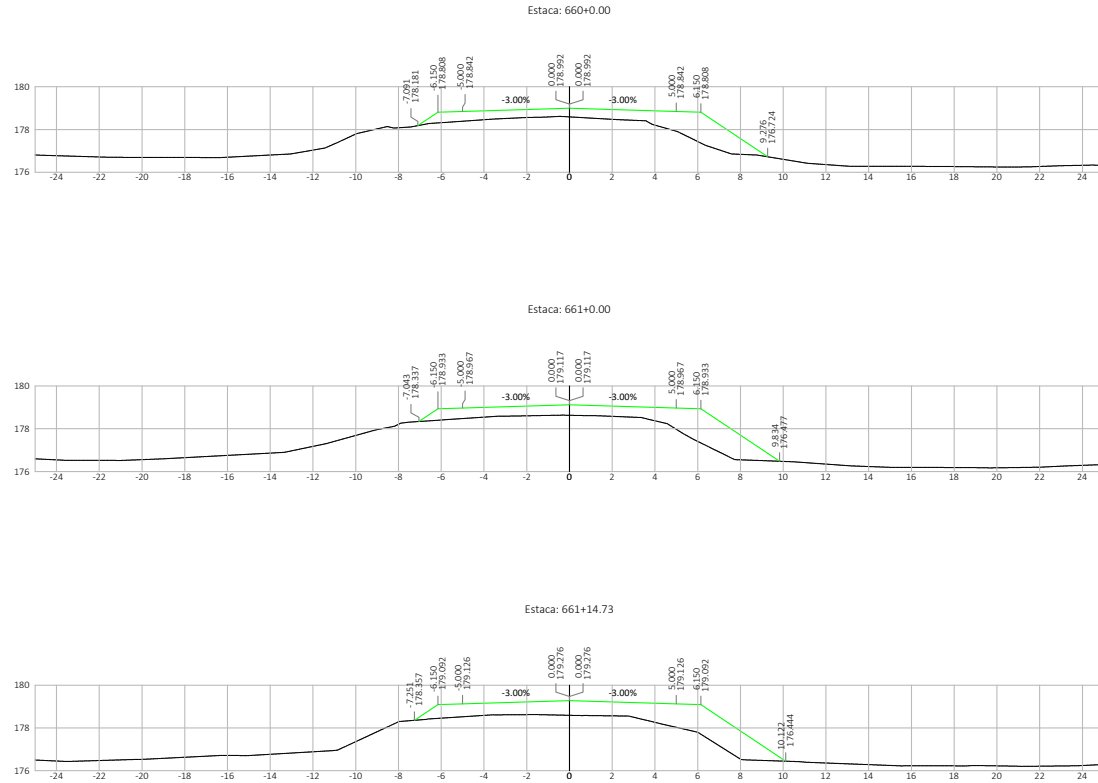
Nº	DATA	APROVAÇÃO	AUTORIA	APROVAÇÃO	DOCUMENTO	OBSERVAÇÕES:	Elaboração: Consórcio	SINFRA	SECRETARIA DE ESTADO DE INFRAESTRUTURA E LOGÍSTICA DE MATO GROSSO	SPOR
									Rodovia: MT-339/248	Folha n°: ST-267
									Trecho: Entr. MT-175(A)(PU São José dos Quatro Marcos) - Entr. MT-170(247)(A)	Data:
									Extensão: 42,60 km	Escala:
									Assunto: SEÇÕES TRANSVERSAIS DE TERRAPLENAGEM	1:200



HASH: 715f6a47965743168ba927622ae6f16408b3c52b15505e5e246183827 Documento assinado digitalmente, valide em https://sigadoc-publico.valdeam/MLC-CRBL-EKTY-KYF. Assinado por AMANDA CRISTINA REZENDE ARAUJO em 25/03/2026, às 15:19:02. Juntado em 02/03/2026 às 10:52 por AMANDA ARAUJO



SINFRA P202623480A

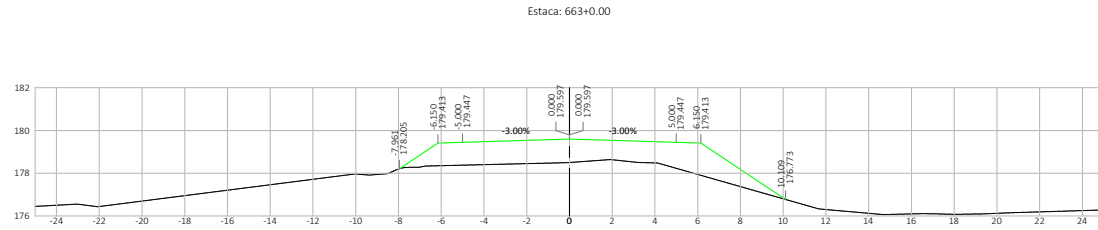
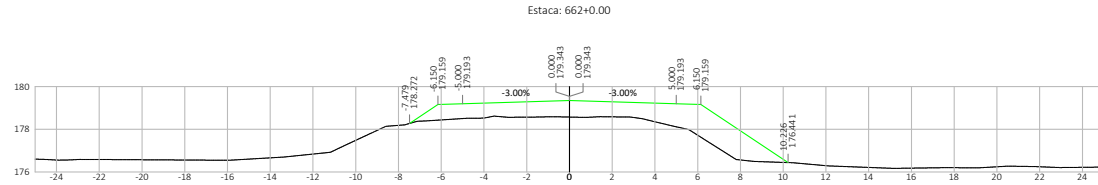





Nº	DATA	APROVAÇÃO	AUTORIA	APROVAÇÃO	DOCUMENTO	OBSERVAÇÕES:	Elaboração:	SINFRA	SECRETARIA DE ESTADO DE INFRAESTRUTURA E LOGÍSTICA DE MATO GROSSO	SPOR
							Consórcio  		Rodovia: MT-339/248 Trecho: Entr. MT-175(A)/PU São José dos Quatro Marcos - Entr. MT-170/247(A) Extensão: 42,60 km Assunto: SEÇÕES TRANSVERSAIS DE TERRAPLENAGEM	Folha n°: ST-268 Data: - Escala: 1:200
										QR Code 

HASH: 715f6a479650743168a8ba97622ae6f16408b3c5cb15505e5e246f83827 Documento assinado digitalmente, valide em https://sigadoc-publico.valdeam/mlc-2rbl-ekyt-kyf. Assinado por AMANDA CRISTINA REZENDE ARAUJO em 25/03/2026. Juntado em 02/03/2026 em 10:52 por AMANDA ARAUJO



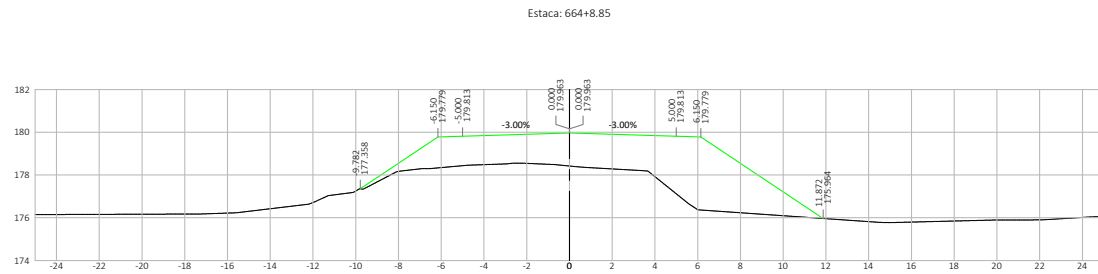
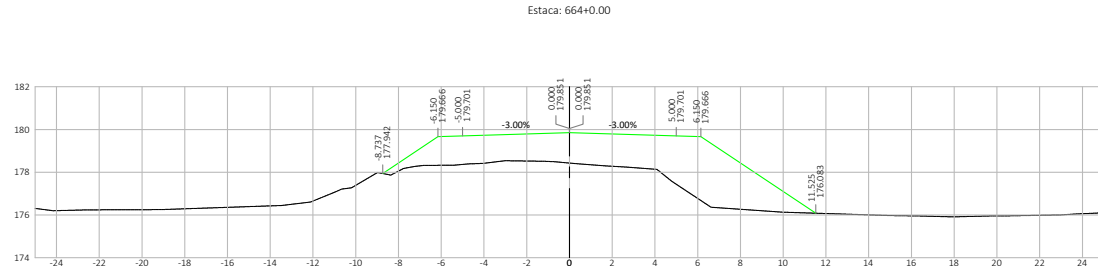


Nº	DATA	APROVAÇÃO	AUTORIA	APROVAÇÃO	DOCUMENTO	OBSERVAÇÕES:	Elaboração:	SINFRA	SECRETARIA DE ESTADO DE INFRAESTRUTURA E LOGÍSTICA DE MATO GROSSO	SPOR
							Consórcio		Rodovia: MT-339/248	Folha n°: ST-269
									Trecho: Entr. MT-175(A)/PU São José dos Quatro Marcos - Entr. MT-170/247(A)	Data: -
									Extensão: 42,60 km	Escala: 1:200
									Assunto: SEÇÕES TRANSVERSAIS DE TERRAPLENAGEM	




SINFRA P202623480A





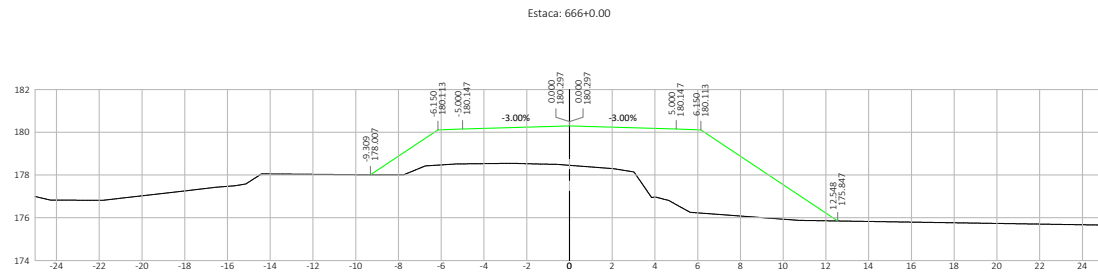
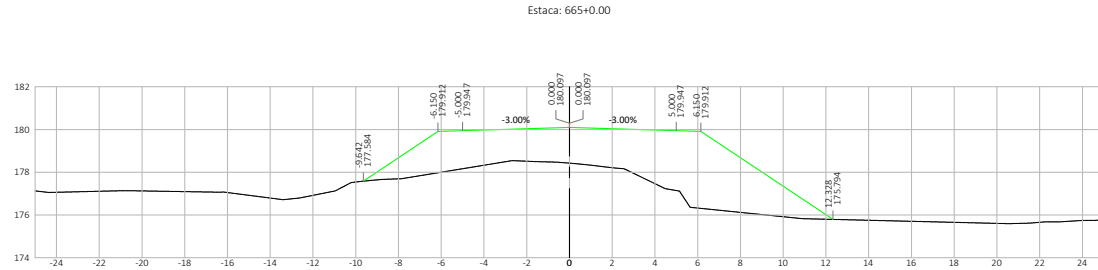
Nº	DATA	APROVAÇÃO	AUTORIA	APROVAÇÃO	DOCUMENTO	OBSERVAÇÕES:	Elaboração:	SINFRA	SECRETARIA DE ESTADO DE INFRAESTRUTURA E LOGÍSTICA DE MATO GROSSO	SPOR
							Consórcio		Rodovia: MT-339/248	Folha n°: ST-270
									Trecho: Entr. MT-175(A)/PU São José dos Quatro Marcos - Entr. MT-170/247(A)	Data: -
									Extensão: 42,60 km	Escala: 1:200
									Assunto: SEÇÕES TRANSVERSAIS DE TERRAPLENAGEM	

HASH: 715f6e479650743168ba8a97622ae661640883c5c2b5505e4246183827 Documento assinado digitalmente, valide em <https://sigadoc.mt.gov.br/validar-publico/validar-publico>. Assinado por: AMANDA CRISTINA REZENDE ARAUJO em 25/03/2026. Juntado em 02/03/2026 às 09:05:22 por AMANDA ARAUJO.



SINFRA P202623480A





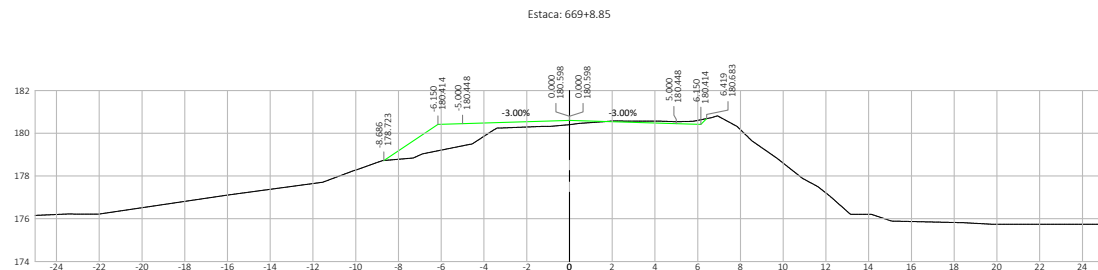
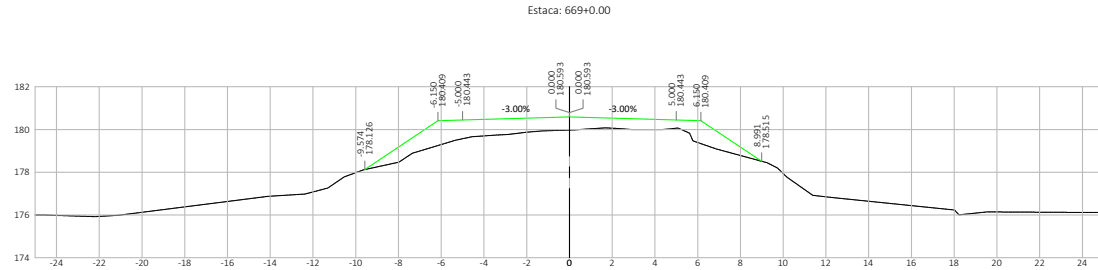
Nº	DATA	APROVAÇÃO	AUTORIA	APROVAÇÃO	DOCUMENTO	OBSERVAÇÕES:	Elaboração:	SINFRA	SECRETARIA DE ESTADO DE INFRAESTRUTURA E LOGÍSTICA DE MATO GROSSO	SPOR
							Consórcio  		Rodovia: MT-339/248 Trecho: Entr. MT-175(A)/PU São José dos Quatro Marcos - Entr. MT-170(247)(A) Extensão: 42,60 km Assunto: SEÇÕES TRANSVERSAIS DE TERRAPLENAGEM	Folha n°: ST- 271 Data: - Escala: 1:200

HASH: 715f6e479695743168a8ba97922ae6616408b5c52b15505e5e246183827 Documento assinado digitalmente, valide em https://equacoes.apga.gm.gov.br/validar-public/vaidarMLC-CRBL-EKTY-KYF. Assinado por AMANDA CRISTINA REZENDE ARAUJO em 25/03/2026. Juntado em 02/03/2026 08:10:52 por AMANDA ARAUJO



SINFRA P202623480A



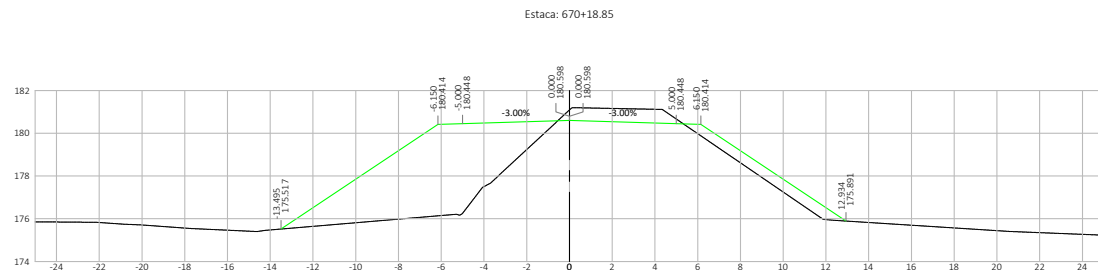
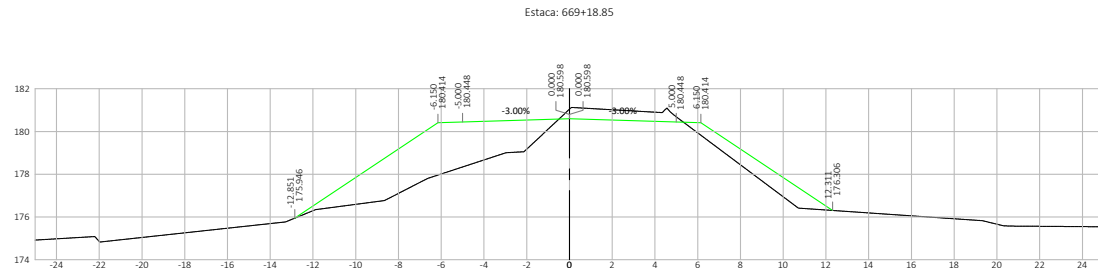


Nº	DATA	APROVAÇÃO	AUTORIA	APROVAÇÃO	DOCUMENTO	OBSERVAÇÕES:	Elaboração: <i>Consórcio</i>	SINFRA	SECRETARIA DE ESTADO DE INFRAESTRUTURA E LOGÍSTICA DE MATO GROSSO	SPOR
							 		Rodovia: MT-339/248	Folha n°: ST-273
						Trecho: Entr. MT-175(A)/PU São José dos Quatro Marcos - Entr. MT-170(247(A))			Data:	
									Extensão: 42,60 km	Escala: 1:200
									Assunto: SEÇÕES TRANSVERSAIS DE TERRAPLENAGEM	

HASH: 71f1e6d479650743168ba8a97922ae66164088532b15505e6246183827 Documento assinado digitalmente, valide em https://equacoes.apla.gm.gov.br/flow/ee-public/validar/MLC-CRBL-EKTY-KYF. Assinado por AMANDA CRISTINA REZENDE ARAUJO em 25/02/2026. Juntado em 02/03/2026 às 09:05:22 por AMANDA ARAUJO.



SINFRA P202623480A



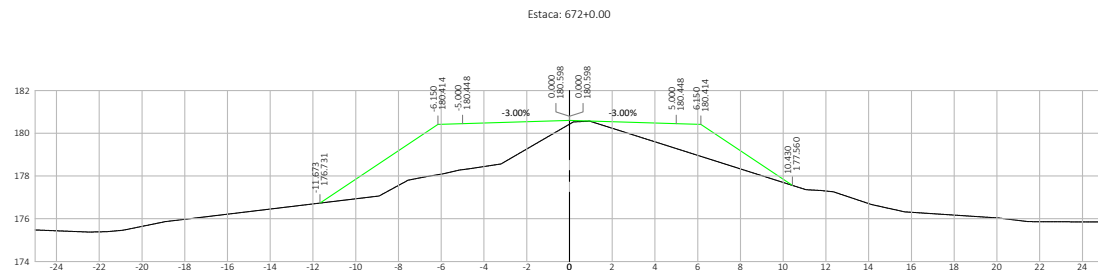
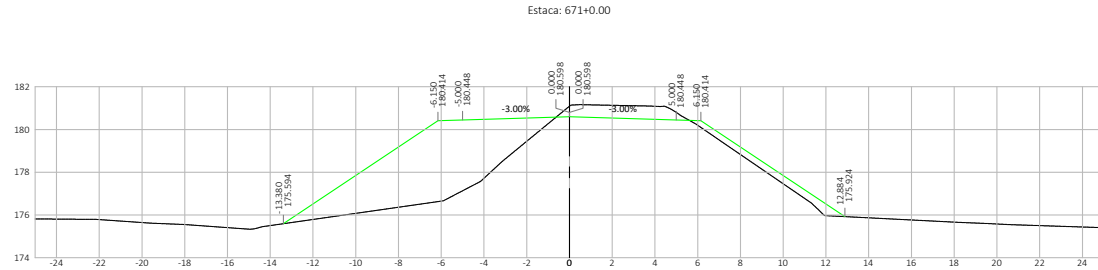
Nº	DATA	APROVAÇÃO	AUTORIA	APROVAÇÃO	DOCUMENTO	OBSERVAÇÕES:	Elaboração:	SINFRA	SECRETARIA DE ESTADO DE INFRAESTRUTURA E LOGÍSTICA DE MATO GROSSO	SPOR
							Consórcio		Rodovia: MT-339/248	Folha n°: ST-274
									Trecho: Entr. MT-175(A)/PU São José dos Quatro Marcos - Entr. MT-170(247)(A)	Data: -
									Extensão: 42,60 km	Escala: 1:200
									Assunto: SEÇÕES TRANSVERSAIS DE TERRAPLENAGEM	

HASH: 71f7e6479650743168a8a927922ae6616408b3c52b15505e5e246183827 Documento assinado digitalmente, valide em https://equacoes.apla.gm.gov.br/validar-public/vaidarMLC-CRBL-EKTY-KYF. Assinado por AMANDA CRISTINA REZENDE ARAUJO em 25/03/2026. Juntado em 02/03/2026 08:10:52 por AMANDA ARAUJO.



SINFRA P202623480A





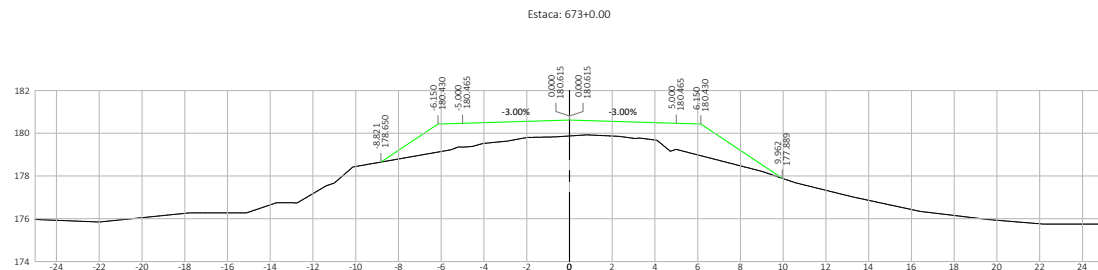
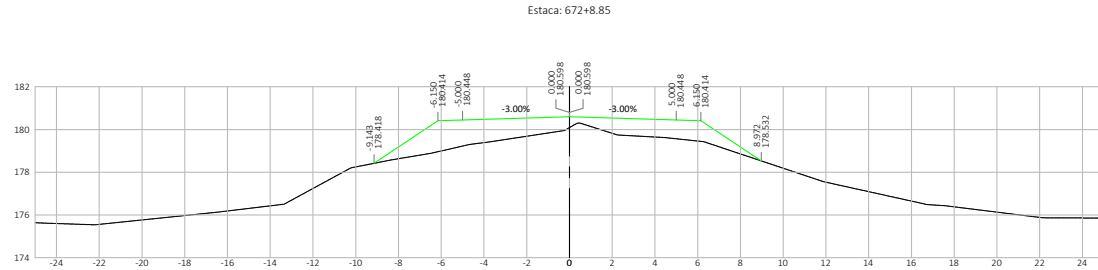
Nº	DATA	APROVAÇÃO	AUTORIA	APROVAÇÃO	DOCUMENTO	OBSERVAÇÕES:	Elaboração:	SINFRA	SECRETARIA DE ESTADO DE INFRAESTRUTURA E LOGÍSTICA DE MATO GROSSO	SPOR
							Consórcio		Rodovia: MT-339/248	Folha n°: ST-275
									Trecho: Entr. MT-175(A)/PU São José dos Quatro Marcos - Entr. MT-170(247)(A)	Data: -
									Extensão: 42,60 km	Escala: 1:200
									Assunto: SEÇÕES TRANSVERSAIS DE TERRAPLENAGEM	

HASH: 715f6a479650743168a8a97922ae6616408b5c52b5505e5e246183827 Documento assinado digitalmente, valide em https://equacoes.apla.gm.gov.br/validar-public/validar/MLC-CRBL-EKTY-KYF. Assinado por AMANDA CRISTINA REZENDE ARAUJO em 25/03/2026. Juntado em 02/03/2026 08:10:52 por AMANDA ARAUJO.



SINFRA P202623480A



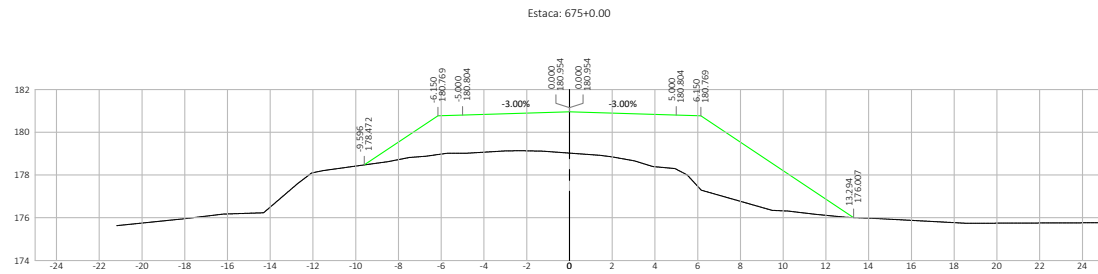
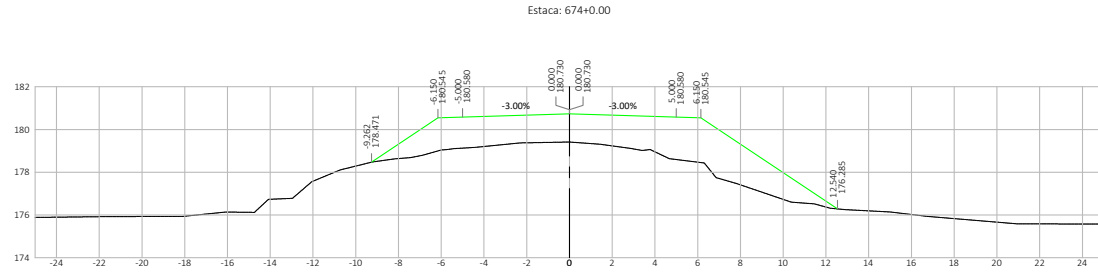


Nº	DATA	APROVAÇÃO	AUTORIA	APROVAÇÃO	DOCUMENTO	OBSERVAÇÕES:	Elaboração:	SINFRA	SECRETARIA DE ESTADO DE INFRAESTRUTURA E LOGÍSTICA DE MATO GROSSO	SPOR
							Consórcio		Rodovia: MT-339/248	Folha n°: ST-276
									Trecho: Entr. MT-175(A)/PU São José dos Quatro Marcos - Entr. MT-170(247)(A)	Data: -
									Extensão: 42,60 km	Escala: 1:200
									Assunto: SEÇÕES TRANSVERSAIS DE TERRAPLENAGEM	




SINFRA P202623480A



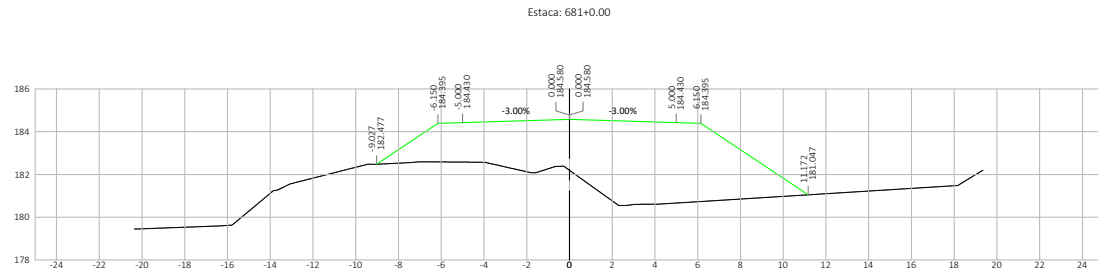
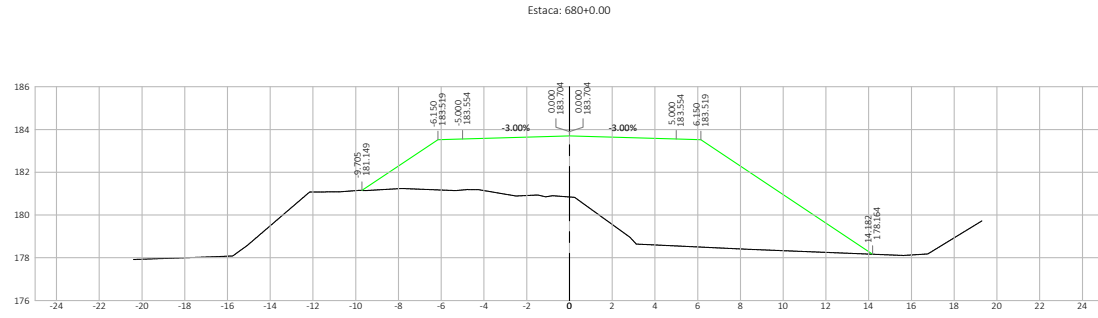


Nº	DATA	APROVAÇÃO	AUTORIA	APROVAÇÃO	DOCUMENTO	OBSERVAÇÕES:	Elaboração:	SINFRA	SECRETARIA DE ESTADO DE INFRAESTRUTURA E LOGÍSTICA DE MATO GROSSO	SPOR
							Consórcio  		Rodovia: MT-339/248 Trecho: Entr. MT-175(A)/PU São José dos Quatro Marcos - Entr. MT-170/247(A) Extensão: 42,60 km Assunto: SEÇÕES TRANSVERSAIS DE TERRAPLENAGEM	Folha n°: ST- 277 Data: - Escala: 1:200



SINFRACA P202623480A





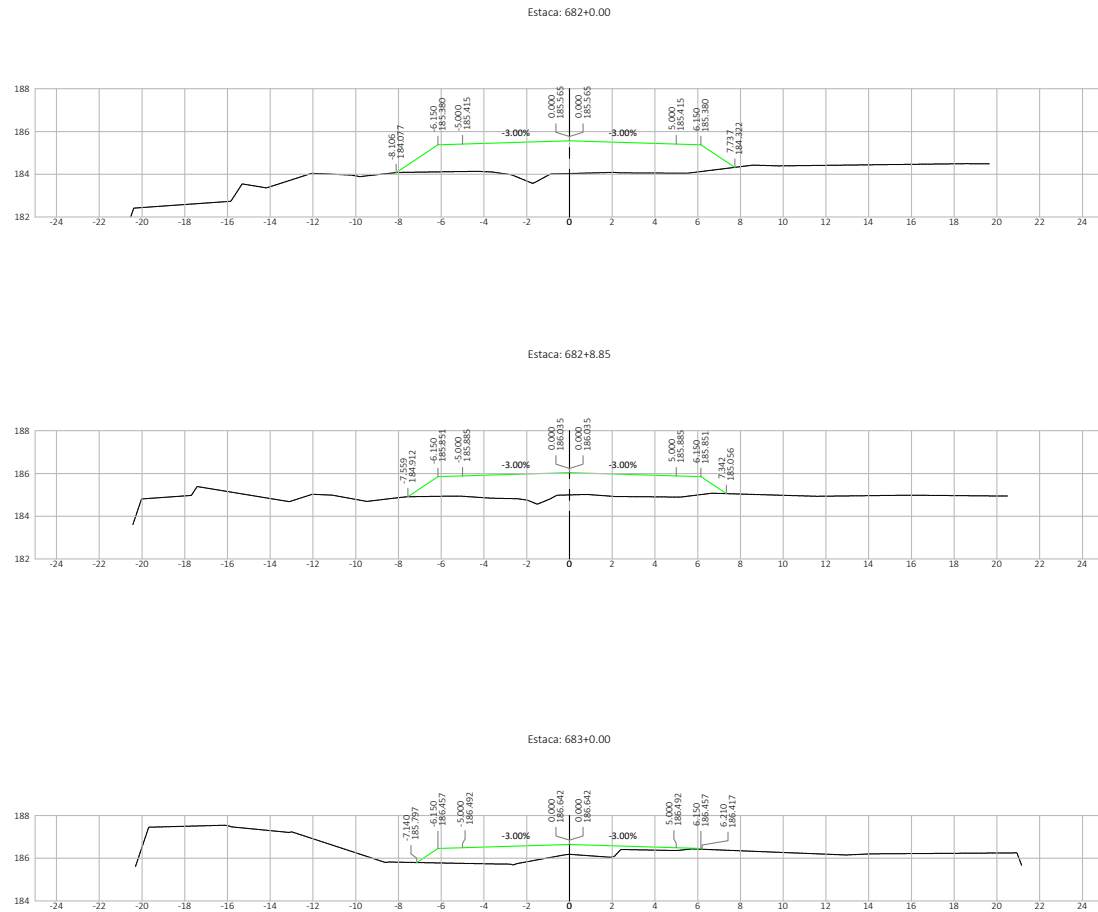
Nº	DATA	APROVAÇÃO	AUTORIA	APROVAÇÃO	DOCUMENTO	OBSERVAÇÕES:	Elaboração:	SINFRA	SECRETARIA DE ESTADO DE INFRAESTRUTURA E LOGÍSTICA DE MATO GROSSO	SPOR
							Consórcio  		Rodovia: MT-339/248 Trecho: Entr. MT-175(A)/PU São José dos Quatro Marcos - Entr. MT-170(247(A)) Extensão: 42,60 km Assunto: SEÇÕES TRANSVERSAIS DE TERRAPLENAGEM	Folha n°: ST- 280 Data: - Escala: 1:200

HAH8: 715f6a479650743168a8ba97922ae6f16408b5c52b15505e5e24683827 Documento assinado digitalmente, valide em https://sigadoc.mt.gov.br/sigadoc-public/validar/MLC-2RBL-EKTY-KYF. Assinado por AMANDA CRISTINA REZENDE ARAUJO em 25/03/2026. Justado em 02/03/2026 08:10:52 por AMANDA ARAUJO.




SINFRA P202623480A





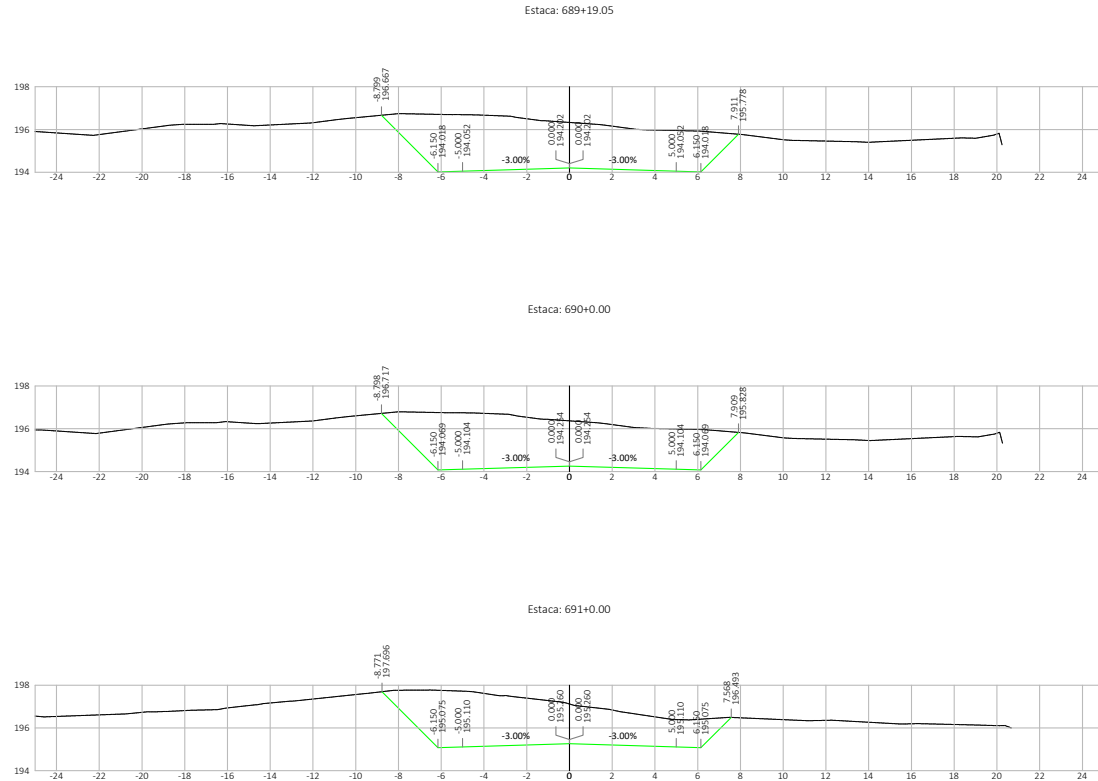
Nº	DATA	APROVAÇÃO	AUTORIA	APROVAÇÃO	DOCUMENTO	OBSERVAÇÕES:	Elaboração:	SINFRA	SECRETARIA DE ESTADO DE INFRAESTRUTURA E LOGÍSTICA DE MATO GROSSO	SPOR
							Consórcio 		Rodovia: MT-339/248 Trecho: Entr. MT-175(A)/PU São José dos Quatro Marcos - Entr. MT-170/247(A) Extensão: 42,60 km Assunto: SEÇÕES TRANSVERSAIS DE TERRAPLENAGEM	Folha n°: ST- 281 Data: - Escala: 1:200

HASH: 715f6e479695743168ba8a97922a4e616408b502b15505e5e246183827. Documento assinado digitalmente, valide em https://equilacoe-publica/validar/MLC-2RBL-EKTY-KYF. Assinado por: AMANDA CRISTINA REZENDE ARAUJO em 25/03/2026 às 15:19:02 por AMANDA ARAUJO



SINFRA P202623480A





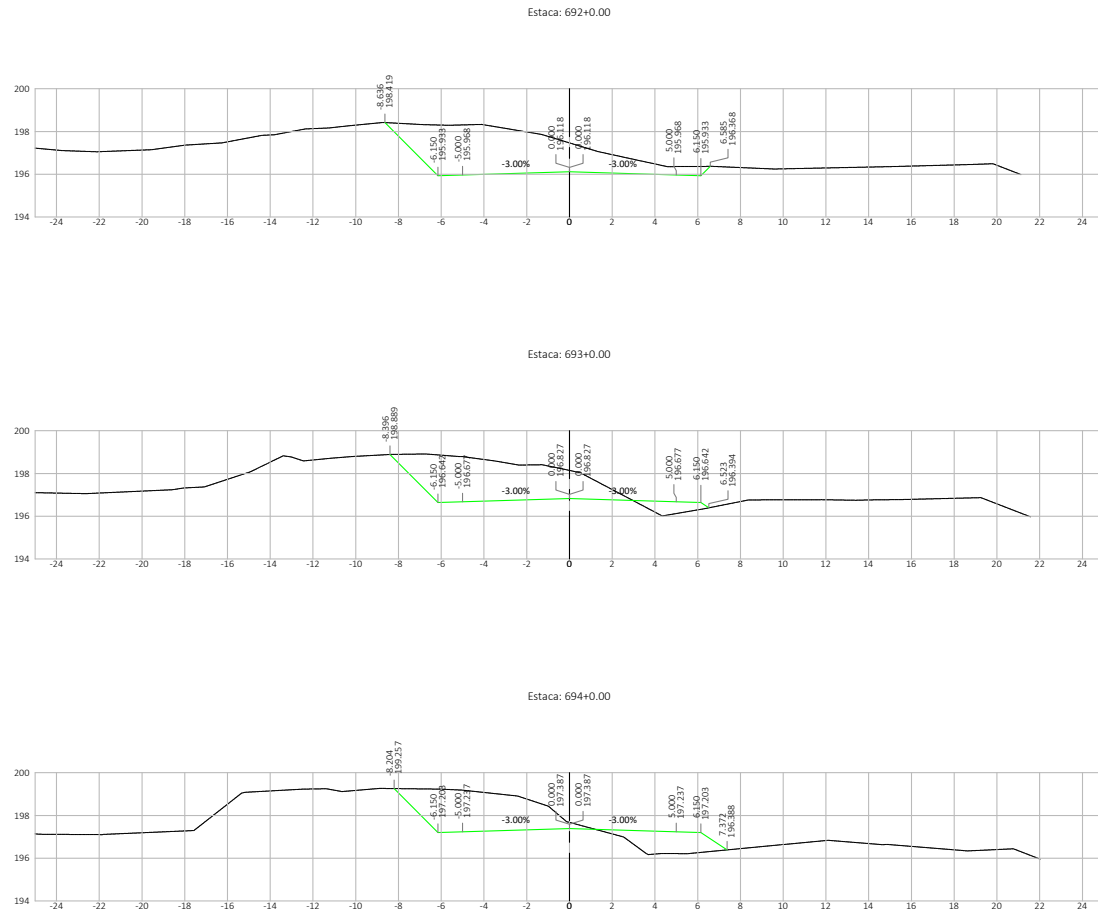
Nº	DATA	APROVAÇÃO	AUTORIA	APROVAÇÃO	DOCUMENTO	OBSERVAÇÕES:	Elaboração:	SINFRA	SECRETARIA DE ESTADO DE INFRAESTRUTURA E LOGÍSTICA DE MATO GROSSO	SPOR
							Consórcio		Rodovia: MT-339/248	Folha n°: ST-284
									Trecho: Entr. MT-175(A)/PU São José dos Quatro Marcos - Entr. MT-170(247(A))	Data: -
									Extensão: 42,60 km	Escala: 1:200
									Assunto: SEÇÕES TRANSVERSAIS DE TERRAPLENAGEM	

HASH: 71157e64779e50743168ba8a97922ae6f16408b3c5c1b55e5e924683827 Documento assinado digitalmente, valide em <https://sigadoc-publico.valdeam/MLLC-RRBL-EXT-1-KYF>. Assinado por: AMANDA CRISTINA REZENDE ARAUJO em 20/03/2026 - Jmssd em 02/03/2026 08:10:52 por AMANDA ARAUJO



SINFRA P202623480A





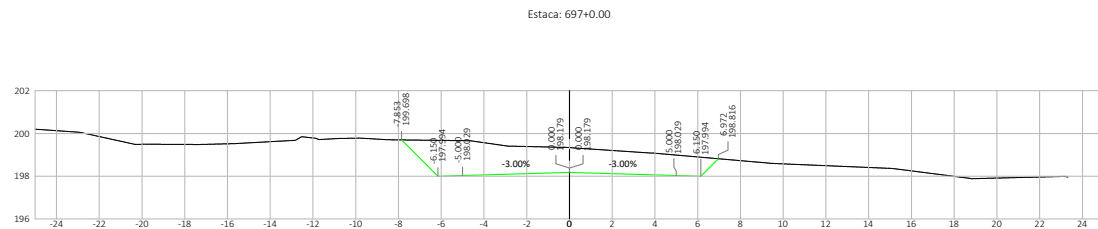
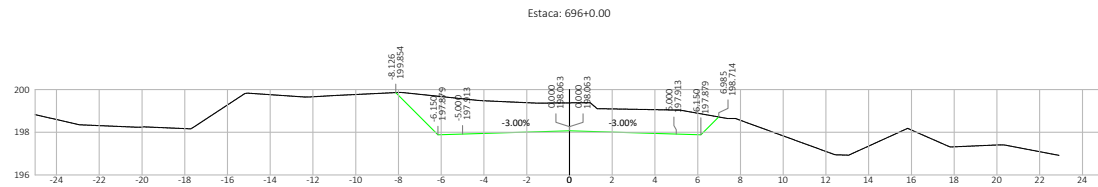
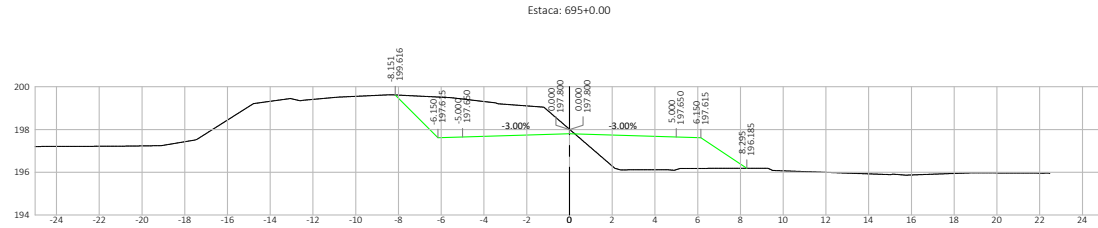
Nº	DATA	APROVAÇÃO	AUTORIA	APROVAÇÃO	DOCUMENTO	OBSERVAÇÕES:	Elaboração:	SINFRA	SECRETARIA DE ESTADO DE INFRAESTRUTURA E LOGÍSTICA DE MATO GROSSO	SPOR
							Consórcio		Rodovia: MT-339/248	Folha n°: ST-285
									Trecho: Entr. MT-175(A)/PU São José dos Quatro Marcos - Entr. MT-170(247(A))	Data:
									Extensão: 42,60 km	Escala:
									Assunto: SEÇÕES TRANSVERSAIS DE TERRAPLENAGEM	1:200

HASH: 7157e64779e5743168ba8a97922ae616408b5c5b155e5e246183827 Documento assinado digitalmente, valide em https://equacoes.apla.gm.gov.br/flowzee-public/validar/MLLC-RRBL-EKTY-KYF. Assinado por: AMANDA CRISTINA REZENDE ARAUJO em 25/03/2026. Juntado em 02/03/2026 08:10:52 por AMANDA ARAUJO




SINFRA P202623480A






Nº.	DATA	APROVAÇÃO	AUTORIA	APROVAÇÃO	DOCUMENTO	OBSERVAÇÕES:	Elaboração:	SINFRA	SECRETARIA DE ESTADO DE INFRAESTRUTURA E LOGÍSTICA DE MATO GROSSO	SPOR
							Consórcio  		Rodovia: MT-339/248 Trecho: Entr. MT-175(A)/PU São José dos Quatro Marcos - Entr. MT-170/247(A) Extensão: 42,60 km Assunto: SEÇÕES TRANSVERSAIS DE TERRAPLENAGEM	Folha n°: ST- 286 Data: - Escala: 1:200



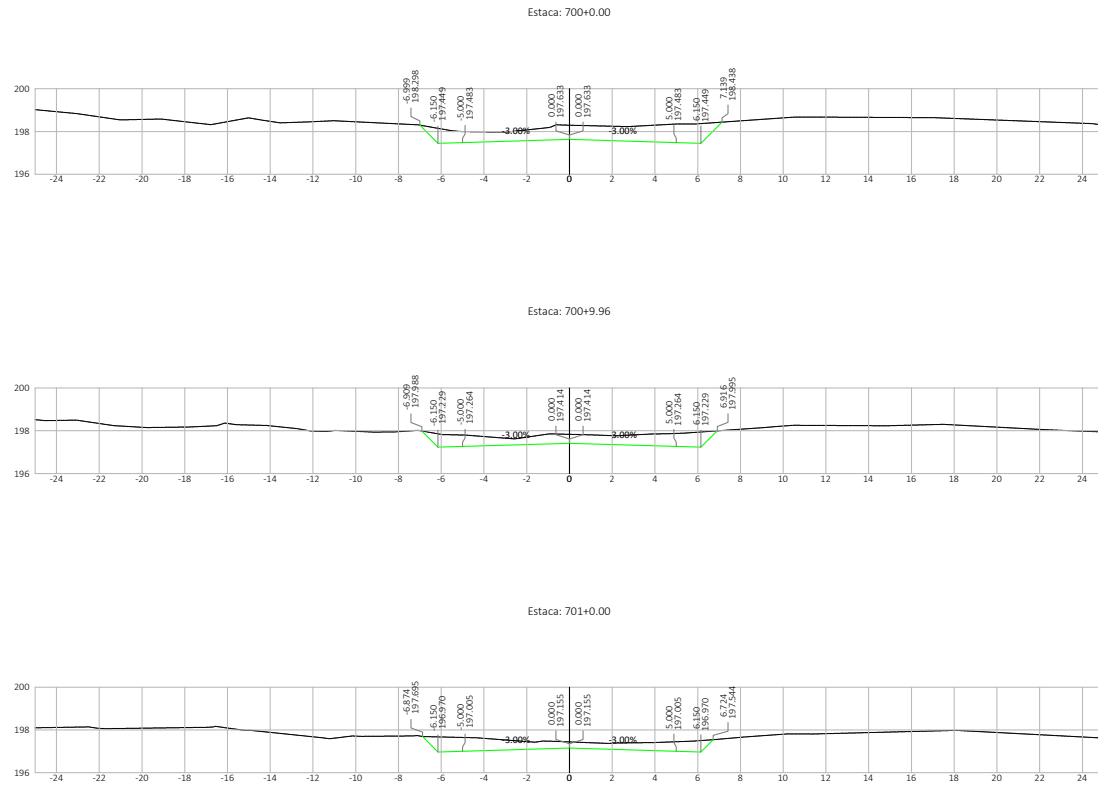
SINFRA P202623480A





Nº.	DATA	APROVAÇÃO	AUTORIA	APROVAÇÃO	DOCUMENTO	OBSERVAÇÕES:	Elaboração:	SINFRA	SECRETARIA DE ESTADO DE INFRAESTRUTURA E LOGÍSTICA DE MATO GROSSO	SPOR
							Consórcio  		Rodovia: MT-339/248 Trecho: Entr. MT-175(A)/PU São José dos Quatro Marcos - Entr. MT-170/247(A) Extensão: 42,60 km Assunto: SEÇÕES TRANSVERSAIS DE TERRAPLENAGEM	Folha n°: ST- 287 Data: - Escala: 1:200





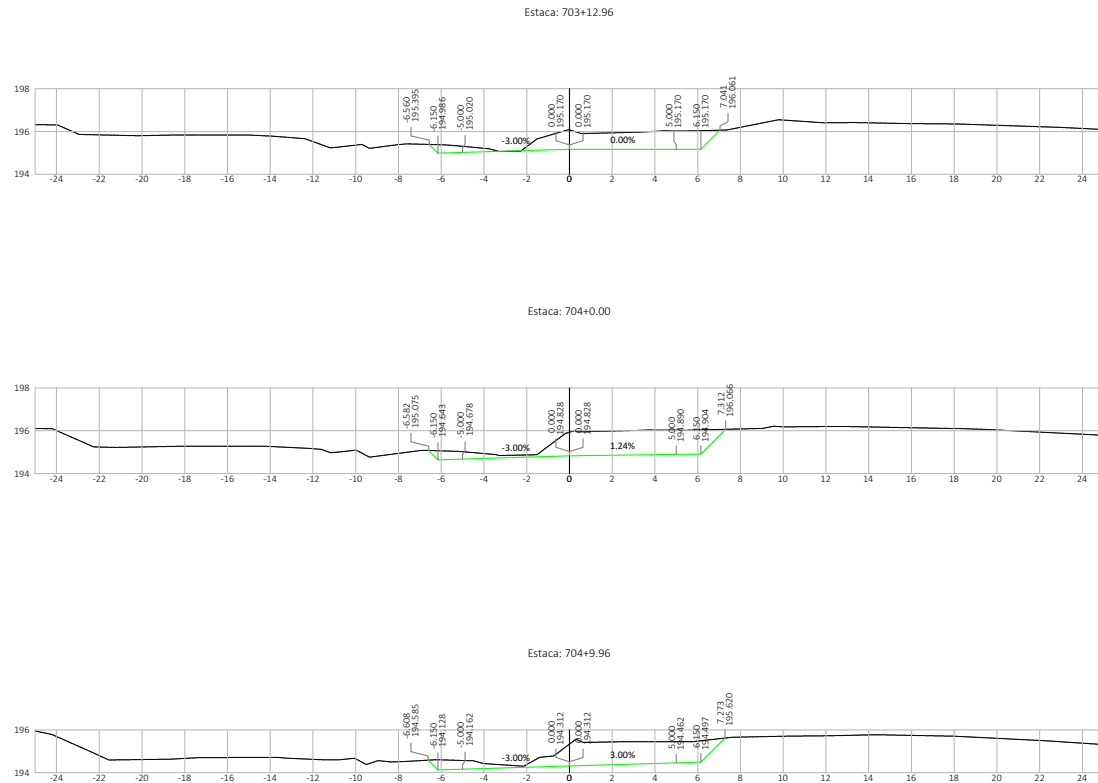
Nº	DATA	APROVAÇÃO	AUTORIA	APROVAÇÃO	DOCUMENTO	OBSERVAÇÕES:	Elaboração:	SINFRA	SECRETARIA DE ESTADO DE INFRAESTRUTURA E LOGÍSTICA DE MATO GROSSO	SPOR
							Consórcio  		Rodovia: MT-339/248 Trecho: Entr. MT-175(A)/PU São José dos Quatro Marcos - Entr. MT-170(247(A)) Extensão: 42,60 km Assunto: SEÇÕES TRANSVERSAIS DE TERRAPLENAGEM	Folha n°: ST- 288 Data: - Escala: 1:200

HASH: 715f6a479650743168ba8a97622ae6616408b5c5b15505e924683827 Documento assinado digitalmente, valide em https://equiloco.spda.gm.gov.br/flow/ee-public/validar/MLC-CRBL-EKTY-KYF. Assinado por: AMANDA CRISTINA REZENDE ARAUJO em 25/03/2026. Juntado em 02/03/2026 08:10:52 por AMANDA ARAUJO



SINFRA P202623480A





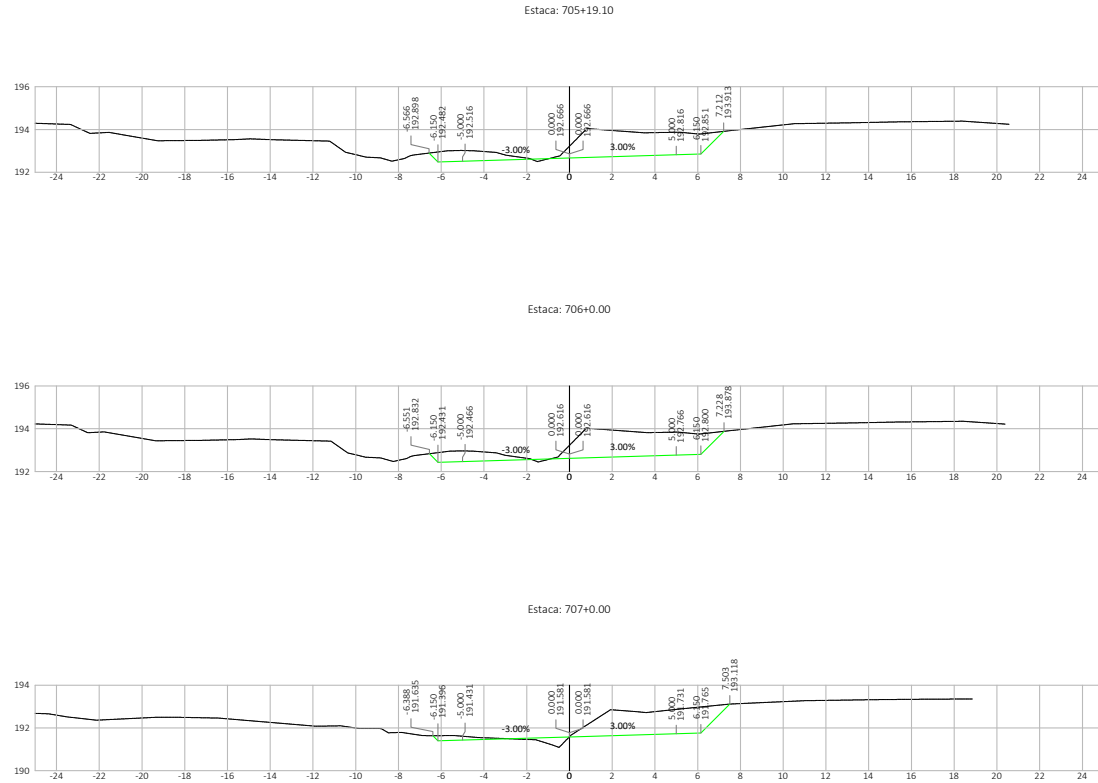
Nº	DATA	APROVAÇÃO	AUTORIA	APROVAÇÃO	DOCUMENTO	OBSERVAÇÕES:	Elaboração: Consórcio	SINFRA 	SECRETARIA DE ESTADO DE INFRAESTRUTURA E LOGÍSTICA DE MATO GROSSO	SPOR
							 			
								Trecho: Entr. MT-175(A)/PU São José dos Quatro Marcos - Entr. MT-170(247(A))	Data:	
								Extensão: 42,60 km	Escala:	
								Assunto: SEÇÕES TRANSVERSAIS DE TERRAPLENAGEM	1:200	

HASH: 71f7e647965743168ba8a97922ae6616408b3c5cb15505e9245813827 Documento assinado digitalmente, valide em https://equilacoms.apla.gm.gov.br/flow/ee-public/validar/MLC-2RBL-EKTY-YKF. Assinado por AMANDA CRISTINA REZENDE ARAUJO em 25/03/2026. Juntado em 02/03/2026 09:10:52 por AMANDA ARAUJO



SINFRA P202623480A

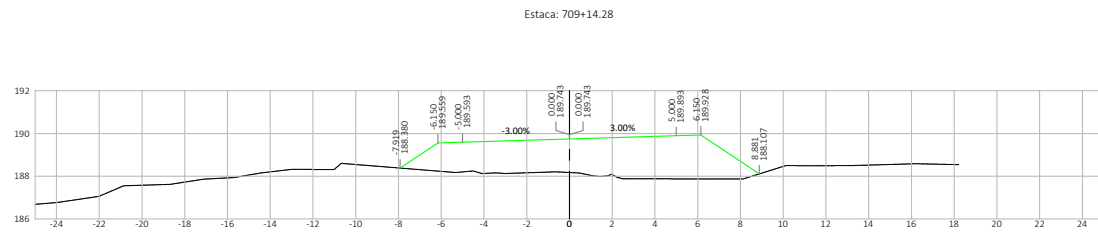
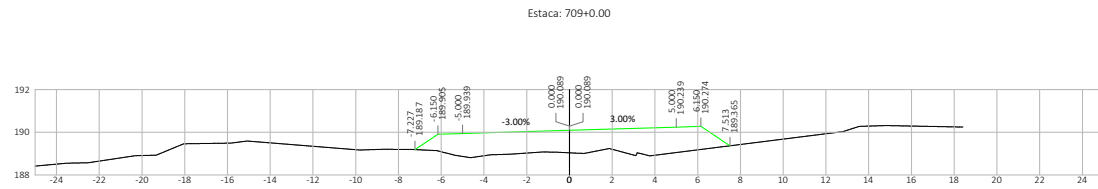
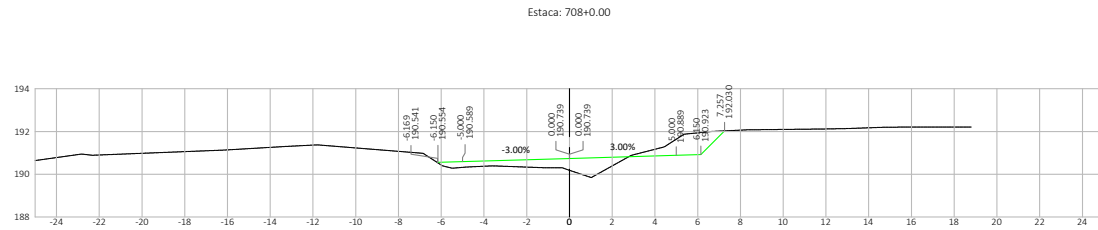




Nº	DATA	APROVAÇÃO	AUTORIA	APROVAÇÃO	DOCUMENTO	OBSERVAÇÕES:	Elaboração:	SINFRA	SECRETARIA DE ESTADO DE INFRAESTRUTURA E LOGÍSTICA DE MATO GROSSO	SPOR
							Consórcio		Rodovia: MT-339/248	Folha n°: ST-292
									Trecho: Entr. MT-175(A)/PU São José dos Quatro Marcos - Entr. MT-170(247)(A)	Data: -
									Extensão: 42,60 km	Escala: 1:200
									Assunto: SEÇÕES TRANSVERSAIS DE TERRAPLENAGEM	

HASH: 715f6e479e50743168ba8a97922ae6616408b3c5c1b55e5e4246183827 Documento assinado digitalmente, valide em <https://equilaco.es.gov.br/flow/ee-public/validar/MLC-CRBL-EKTY-KYF>. Assinado por: AMANDA CRISTINA REZENDE ARAUJO em 20/03/2026 às 15:19:02 por AMANDA ARAUJO





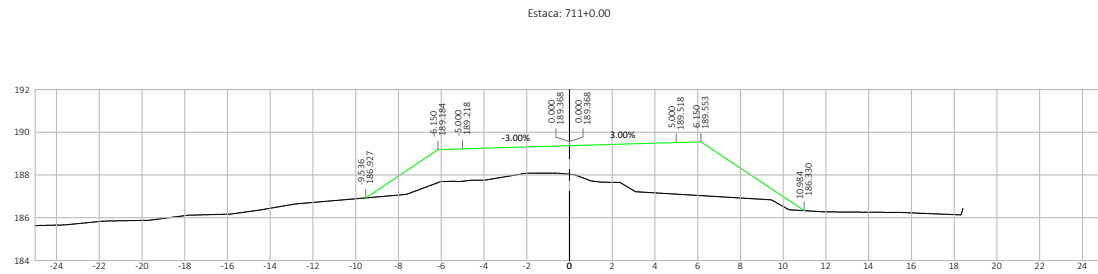
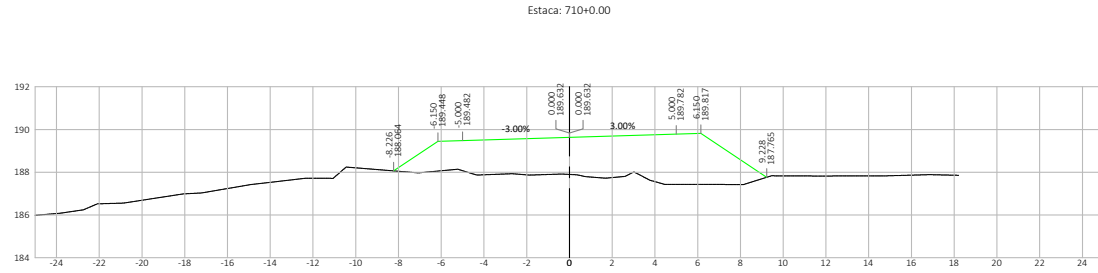
Nº	DATA	APROVAÇÃO	AUTORIA	APROVAÇÃO	DOCUMENTO	OBSERVAÇÕES:	Elaboração: Consórcio	SINFRA	SECRETARIA DE ESTADO DE INFRAESTRUTURA E LOGÍSTICA DE MATO GROSSO	SPOR
									Rodovia: MT-339/248	Folha n°: ST-293
									Trecho: Entr. MT-175(A)/PU São José dos Quatro Marcos - Entr. MT-170(247)(A)	Data:
									Extensão: 42,60 km	Escala: 1:200
									Assunto: SEÇÕES TRANSVERSAIS DE TERRAPLENAGEM	

HASH: 71776e4779e5743168ba8a97622a4e616408835c1b505e56e246183827 Documento assinado digitalmente, valide em https://equiloco.sp.gov.br/flow/ee-public/validar/validar/MLLC-RRBL-EKTY-KYF. Assinado por AMANDA CRISTINA REZENDE ARAUJO em 25/03/2026. Juntado em 02/03/2026 08:10:52 por AMANDA ARAUJO




SINFRA P202623480A



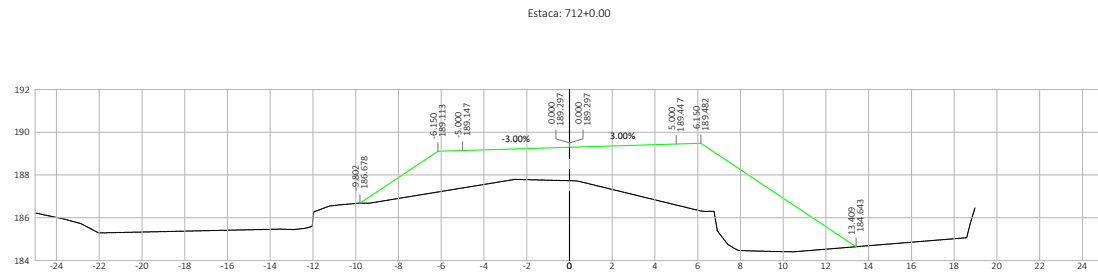
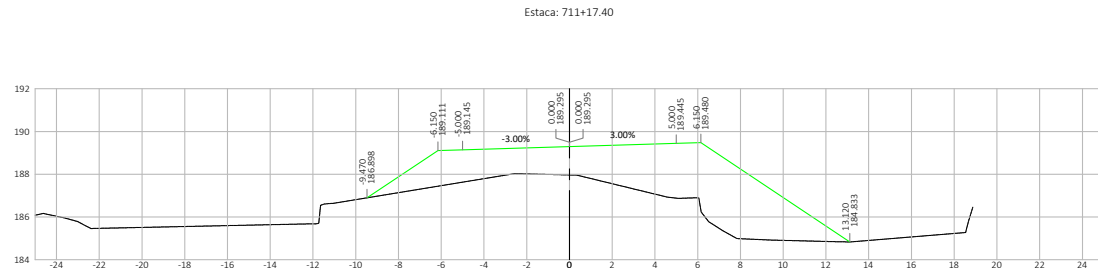


Nº	DATA	APROVAÇÃO	AUTORIA	APROVAÇÃO	DOCUMENTO	OBSERVAÇÕES:	Elaboração:	SINFRA	SECRETARIA DE ESTADO DE INFRAESTRUTURA E LOGÍSTICA DE MATO GROSSO	SPOR
							Consórcio		Rodovia: MT-339/248	Folha n°:
									Trecho: Entr. MT-175(A)(PU São José dos Quatro Marcos) - Entr. MT-170(247)(A)	ST- 294
									Extensão: 42,60 km	Data:
									Assunto: SEÇÕES TRANSVERSAIS DE TERRAPLENAGEM	Escala: 1:200




SINFRA P202623480A





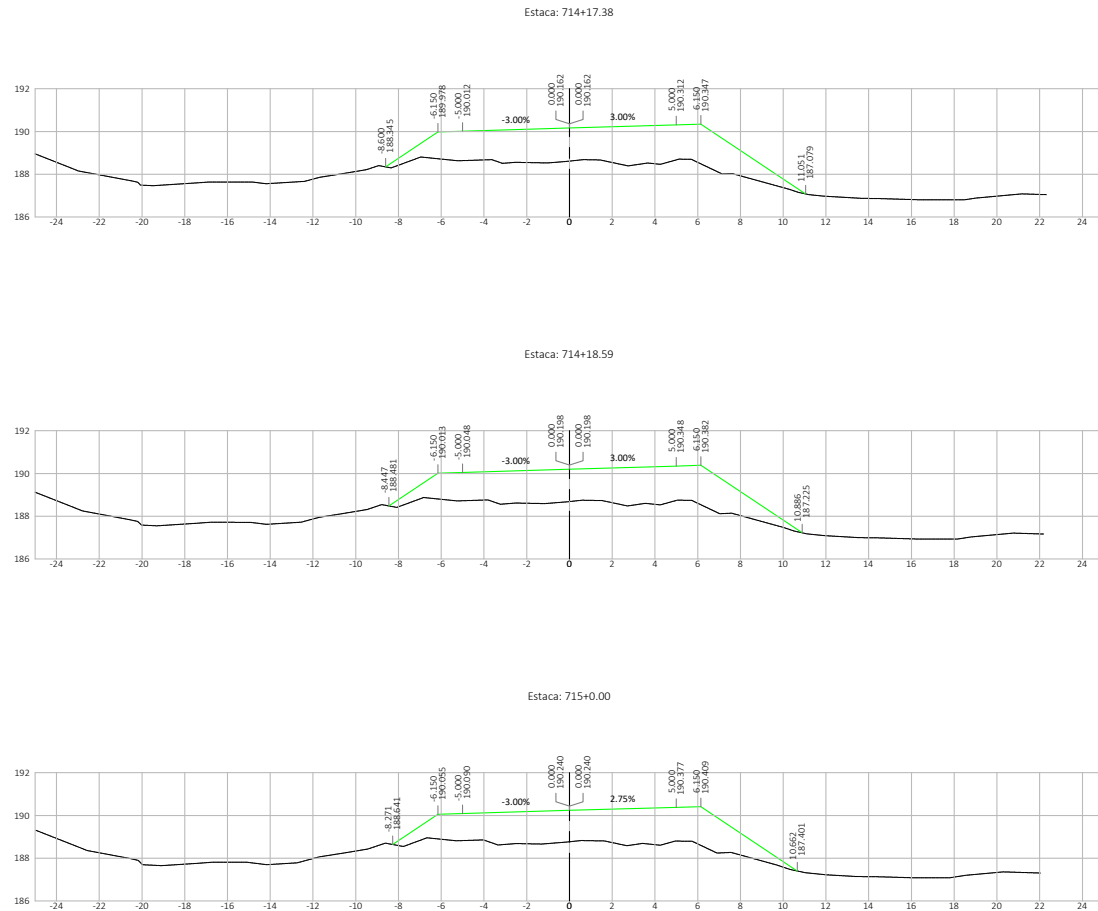
Nº	DATA	APROVAÇÃO	AUTORIA	APROVAÇÃO	DOCUMENTO	OBSERVAÇÕES:	Elaboração:	SINFRA	SECRETARIA DE ESTADO DE INFRAESTRUTURA E LOGÍSTICA DE MATO GROSSO	SPOR
							Consórcio		Rodovia: MT-339/248	Folha n°: ST-295
									Trecho: Entr. MT-175(A)/PU São José dos Quatro Marcos - Entr. MT-170/247(A)	Data: -
									Extensão: 42,60 km	Escala: 1:200
									Assunto: SEÇÕES TRANSVERSAIS DE TERRAPLENAGEM	

HASH: 715f6e479650743168ba8a97922ae6616408b5c52b15505e5e246183827 Documento assinado digitalmente, valide em https://equiloco.sp.gov.br/flow/ee-public/validar/MLC-CRBL-EKTY-KYF. Assinado por AMANDA CRISTINA REZENDE ARAUJO em 20/03/2026. Juntado em 02/03/2026 às 10:52 por AMANDA ARAUJO.



SINFRA P202623480A



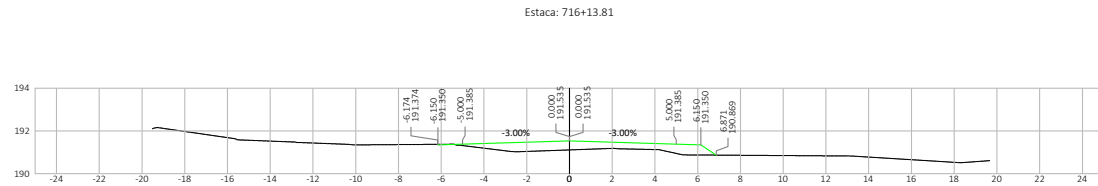
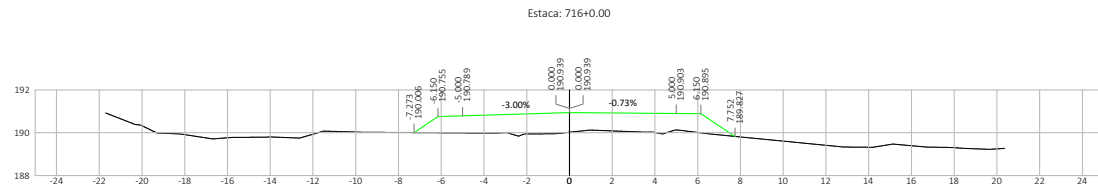
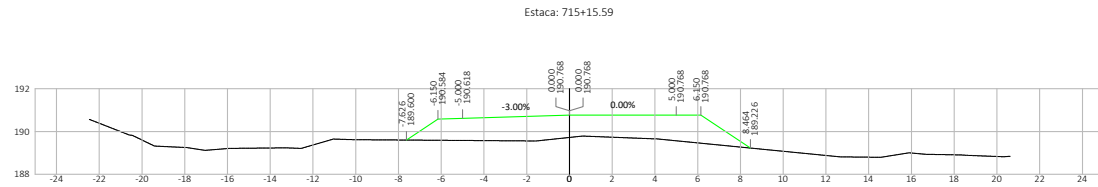


Nº.	DATA	APROVAÇÃO	AUTORIA	APROVAÇÃO	DOCUMENTO	OBSERVAÇÕES:	Elaboração:	SINFRA	SECRETARIA DE ESTADO DE INFRAESTRUTURA E LOGÍSTICA DE MATO GROSSO	SPOR
							Consórcio		Rodovia: MT-339/248	Folha n°:
									Trecho: Entr. MT-175(A)/PU São José dos Quatro Marcos - Entr. MT-170(247(A))	ST- 297
									Extensão: 42,60 km	Data:
									Assunto: SEÇÕES TRANSVERSAIS DE TERRAPLENAGEM	Escala: 1:200



SINFRA P202623480A



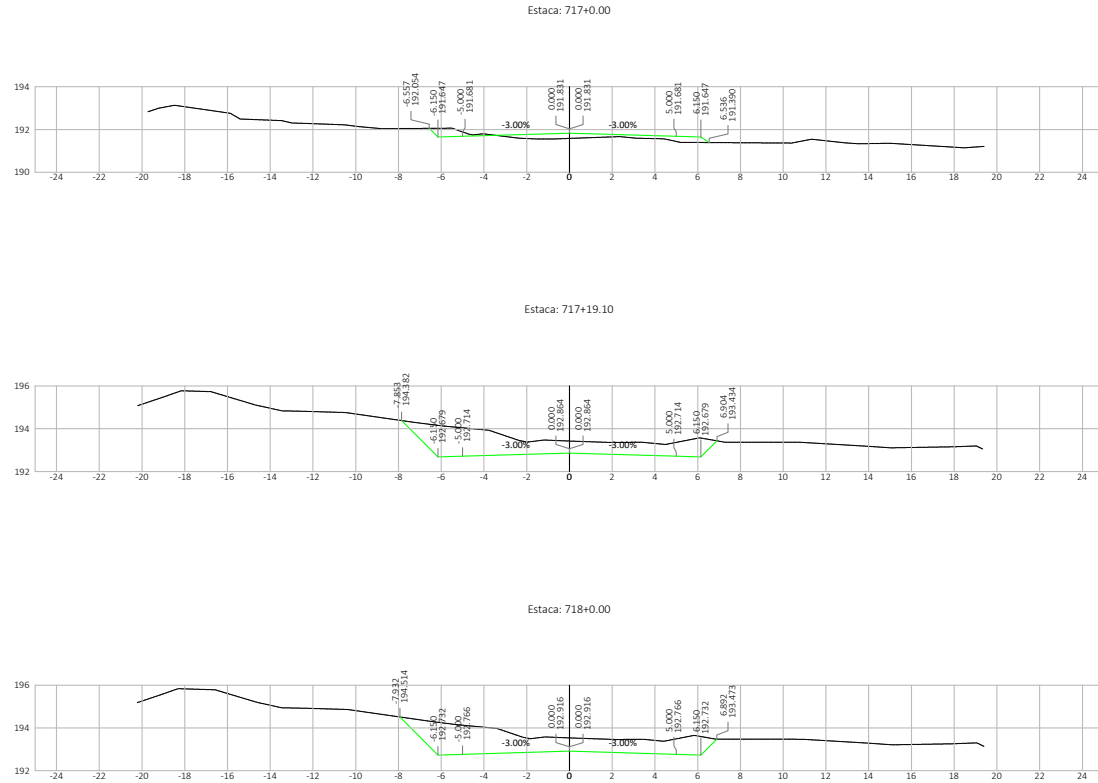


Nº	DATA	APROVAÇÃO	AUTORIA	APROVAÇÃO	DOCUMENTO	OBSERVAÇÕES:	Elaboração:	SINFRA	SECRETARIA DE ESTADO DE INFRAESTRUTURA E LOGÍSTICA DE MATO GROSSO	SPOR
									Rodovia: MT-339/248 Trecho: Entr. MT-175(A)/PU São José dos Quatro Marcos - Entr. MT-170(247(A)) Extensão: 42,60 km Assunto: SEÇÕES TRANSVERSAIS DE TERRAPLENAGEM	Folha n°: ST- 298 Data: - Escala: 1:200



SINFRA P202623480A





Nº	DATA	APROVAÇÃO	AUTORIA	APROVAÇÃO	DOCUMENTO

OBSERVAÇÕES:

Elaboração:







SECRETARIA DE ESTADO DE INFRAESTRUTURA E LOGÍSTICA DE MATO GROSSO

Rodovia: MT-339/248

Trecho: Entr. MT-175(A)/PU São José dos Quatro Marcos - Entr. MT-170(247(A))

Extensão: 42,60 km

Assunto: SEÇÕES TRANSVERSAIS DE TERRAPLENAGEM

SPOR

Folha n°: ST-299

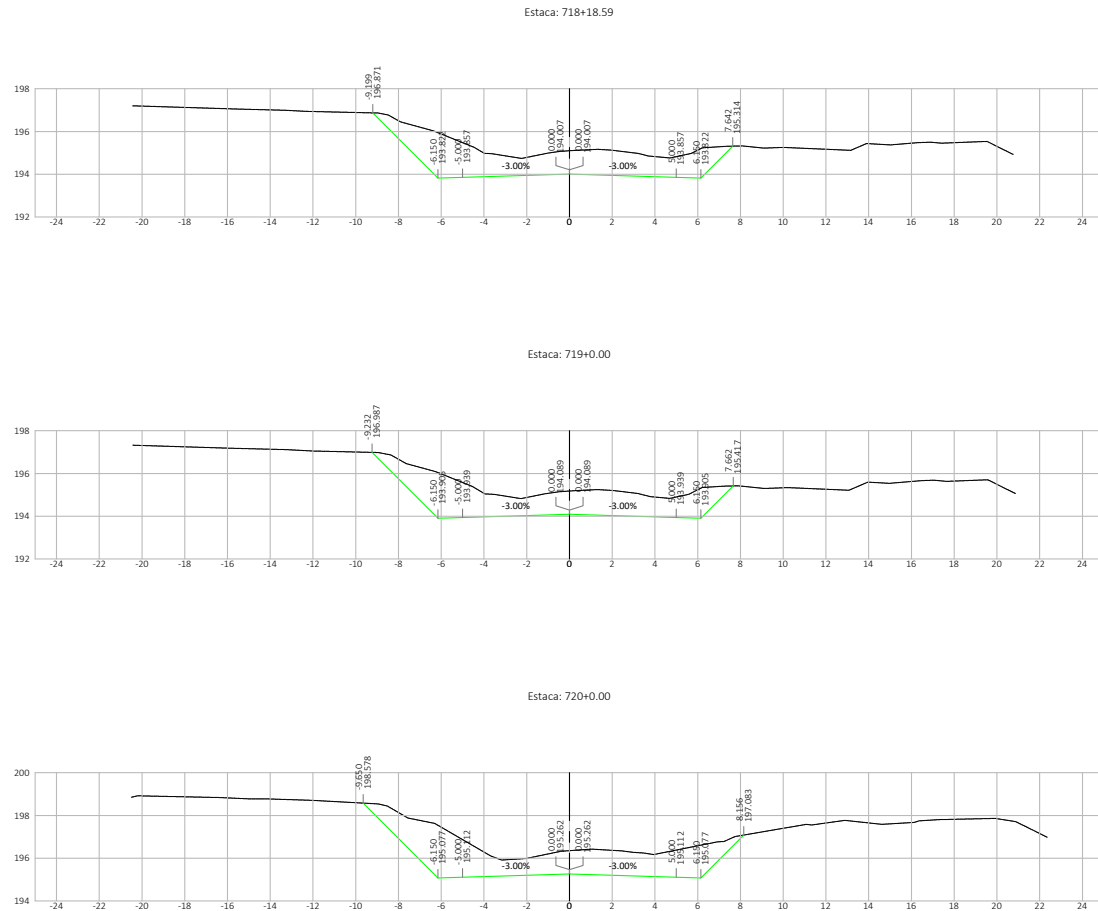
Data: -

Escala: 1:200

HASH: 71151e6479650743168a8a97922a4e616408b3c5c1b5505e824683827 Documento assinado digitalmente, valide em https://sigadoc-publico.valdeam/MLC-CRBL-EKTY-KYF. Assinado por AMANDA CRISTINA REZENDE ARAUJO em 25/03/2026. Juntado em 02/03/2026 em 10:52 por AMANDA ARAUJO



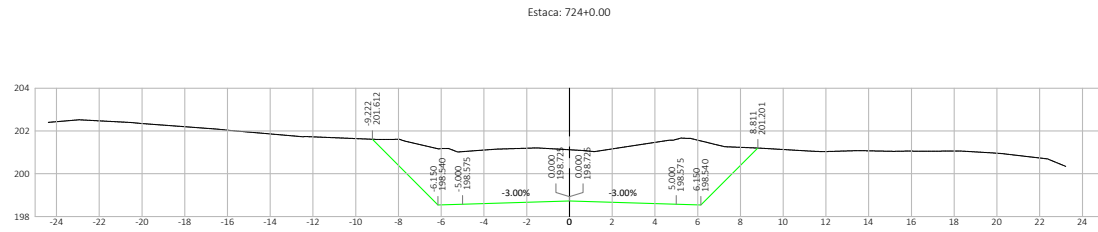
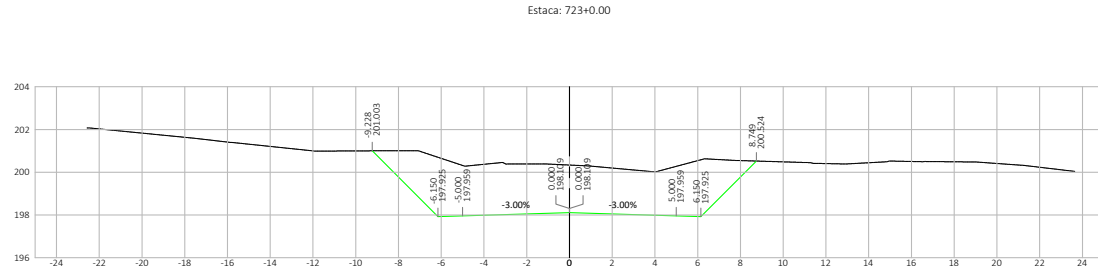
SINFRA P202623480A



Nº.	DATA	APROVAÇÃO	AUTORIA	APROVAÇÃO	DOCUMENTO	OBSERVAÇÕES:	Elaboração:	SINFRA	SECRETARIA DE ESTADO DE INFRAESTRUTURA E LOGÍSTICA DE MATO GROSSO	SPOR
									Rodovia: MT-339/248 Trecho: Entr. MT-175(A)/PU São José dos Quatro Marcos - Entr. MT-170(247(A)) Extensão: 42,60 km Assunto: SEÇÕES TRANSVERSAIS DE TERRAPLENAGEM	Folha n°: ST-300 Data: - Escala: 1:200


HASH: 7157e64779e5743168ba8a97922ae6f640805c5c55e5e24683827 Documento assinado digitalmente, valide em https://equiloco.apla.gm.gov.br/flow/ee-public/validar/MLC-CRBL-EKTY-KYF. Assinado por AMANDA CRISTINA REZENDE ARAUJO em 20/03/2026. Juntado em 02/03/2026 às 10:52 por AMANDA ARAUJO.



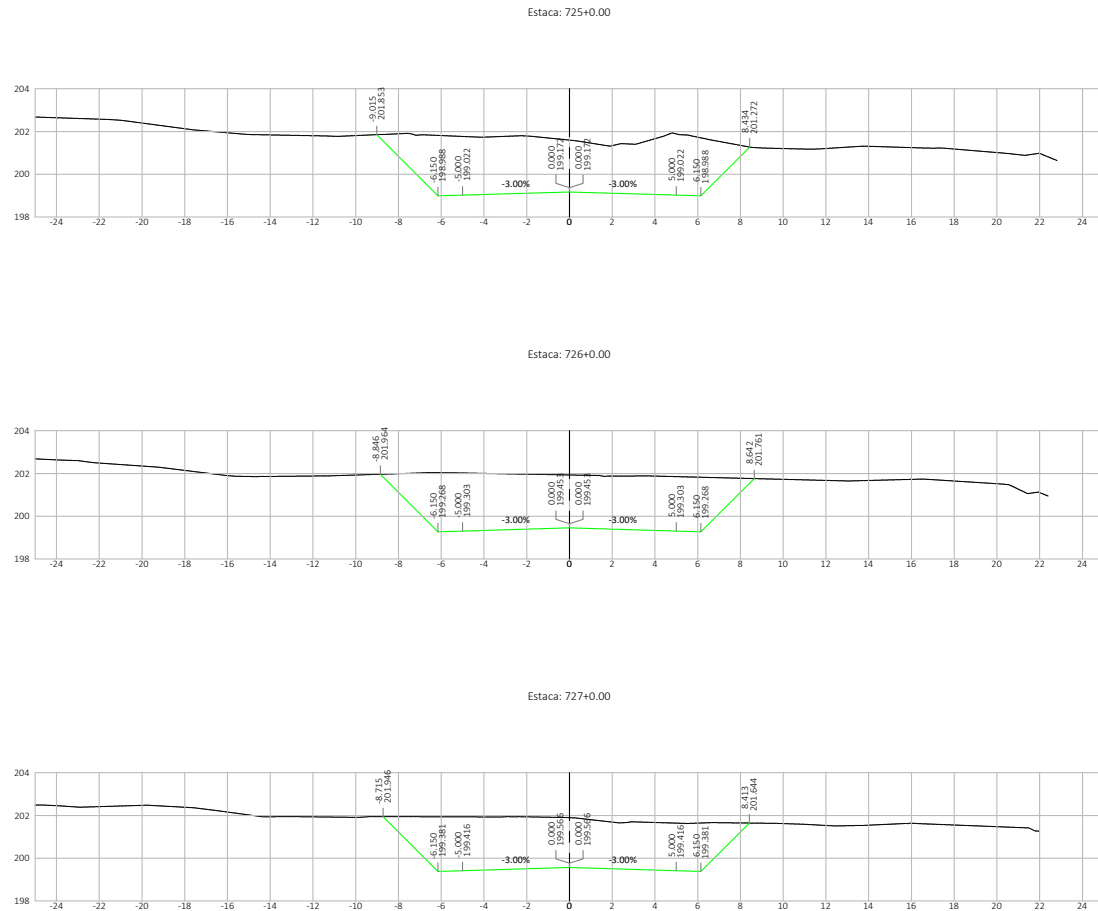


Nº	DATA	APROVAÇÃO	AUTORIA	APROVAÇÃO	DOCUMENTO	OBSERVAÇÕES:	Elaboração:	SINFRA	SECRETARIA DE ESTADO DE INFRAESTRUTURA E LOGÍSTICA DE MATO GROSSO	SPOR
							<p>Consórcio</p>		Rodovia: MT-339/248 Trecho: Entr. MT-175(A)/PU São José dos Quatro Marcos) - Entr. MT-170(247(A) Extensão: 42,60 km Assunto: SEÇÕES TRANSVERSAIS DE TERRAPLENAGEM	Folha n°: ST-302 Data: - Escala: 1:200

HASH: 71f7e6479e50743168a8a97922a4e616408b5c2b15505e5e246183827 Documento assinado digitalmente, valide em https://sigadoc.mt.gov.br/sigaex/public/app/autenticar?n=35237705-8541
 25/02/2026 - Jmssd em 02/03/2026 08:10:52 por AMANDA ARAUJO



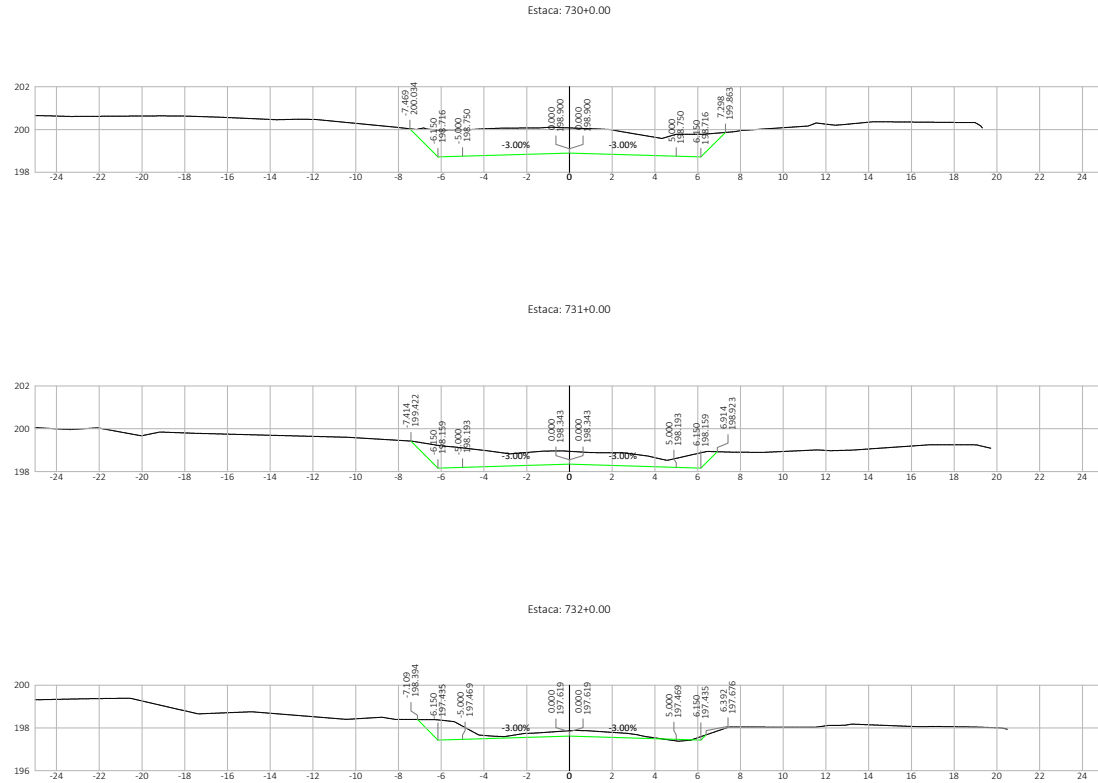
SINFRA P202623480A



Nº	DATA	APROVAÇÃO	AUTORIA	APROVAÇÃO	DOCUMENTO	OBSERVAÇÕES:	Elaboração:	SINFRA	SECRETARIA DE ESTADO DE INFRAESTRUTURA E LOGÍSTICA DE MATO GROSSO	SPOR
							Consórcio 		Rodovia: MT-339/248 Trecho: Entr. MT-175(A)/PU São José dos Quatro Marcos - Entr. MT-170(247(A)) Extensão: 42,60 km Assunto: SEÇÕES TRANSVERSAIS DE TERRAPLENAGEM	Folha n°: ST-303 Data: - Escala: 1:200

HASH: 715f6e479e50743168ba8a97622e46f16408b5c5b15505e5e246183827 Documento assinado digitalmente, valide em https://equilaco.es.gov.br/validar/public/validar/MLC-CRBL-EKTY-KYF. Assinado por AMANDA CRISTINA REZENDE ARAUJO em 20/03/2026. Juntado em 02/03/2026 às 10:52 por AMANDA ARAUJO

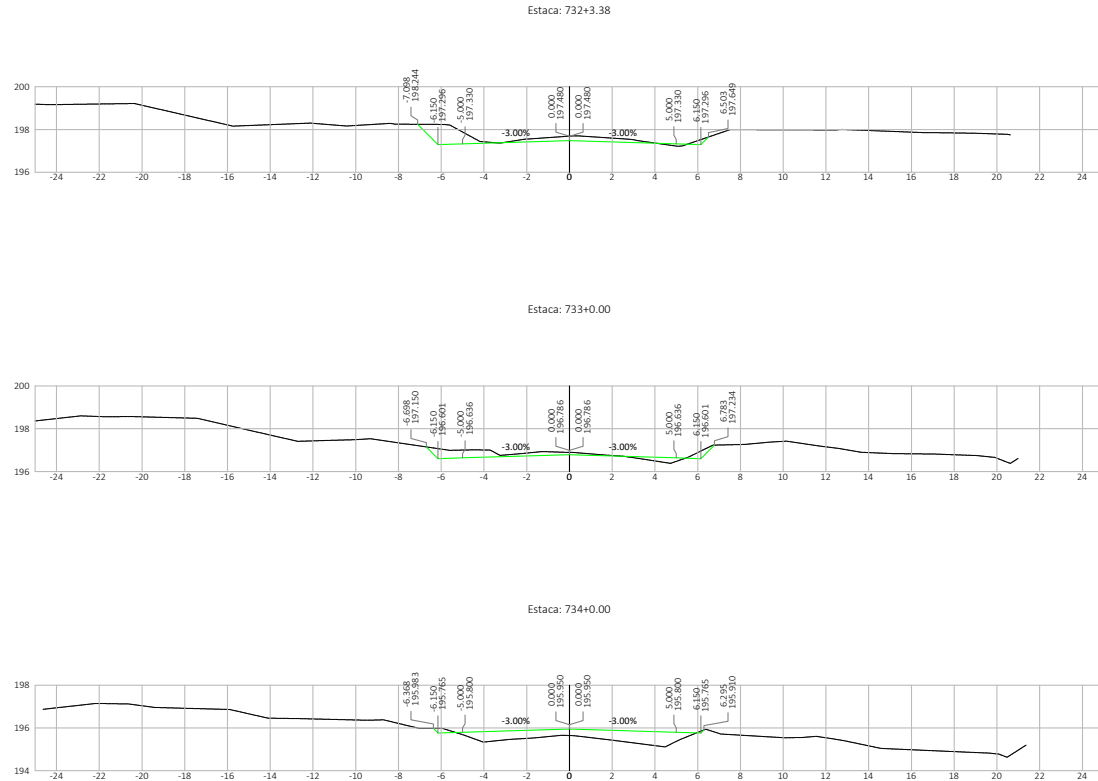




Nº	DATA	APROVAÇÃO	AUTORIA	APROVAÇÃO	DOCUMENTO	OBSERVAÇÕES:	Elaboração:	SINFRA	SECRETARIA DE ESTADO DE INFRAESTRUTURA E LOGÍSTICA DE MATO GROSSO	SPOR
							Consórcio  		Rodovia: MT-339/248 Trecho: Entr. MT-175(A)/PU São José dos Quatro Marcos - Entr. MT-170(247(A)) Extensão: 42,60 km Assunto: SEÇÕES TRANSVERSAIS DE TERRAPLENAGEM	Folha n°: ST-305 Data: - Escala: 1:200

HASH: 71f7e6479e5743168ba927622ae6f16408b3c5c1b5505e624618327 Documento assinado digitalmente, valide em https://equilacoe.apla.gm.gov.br/flow/ee-public/validar/MLLC-RRBL-EKTY-KYF. Assinado por AMANDA CRISTINA REZENDE ARAUJO em 25/02/2026. Jmssd em 02/03/2026 08:10:52 por AMANDA ARAUJO





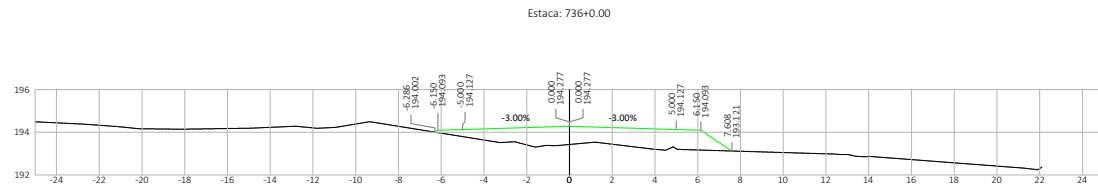
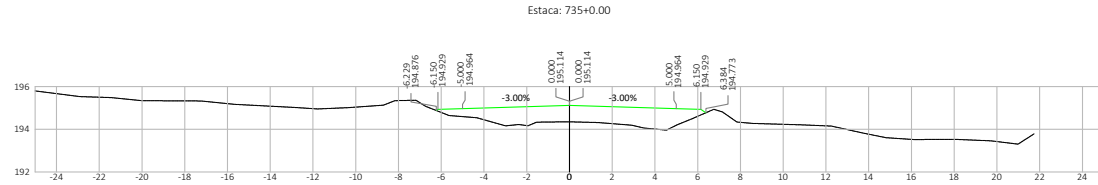
Nº.	DATA	APROVAÇÃO	AUTORIA	APROVAÇÃO	DOCUMENTO	OBSERVAÇÕES:	Elaboração:	SINFRA	SECRETARIA DE ESTADO DE INFRAESTRUTURA E LOGÍSTICA DE MATO GROSSO	SPOR
							Consórcio  		Rodovia: MT-339/248 Trecho: Entr. MT-175(A)/PU São José dos Quatro Marcos - Entr. MT-170(247(A)) Extensão: 42,60 km Assunto: SEÇÕES TRANSVERSAIS DE TERRAPLENAGEM	Folha n°: ST-306 Data: - Escala: 1:200



HASH: 715f7e64739e50743168ba8a97922a4e616408b3c5cb15505e5e246183827 Documento assinado digitalmente, valide em https://equilacoe.apla.gm.gov.br/flow/ee-public/validar/MLLC-RRBL-EKTY-KYF. Assinado por AMANDA CRISTINA REZENDE ARAUJO em 25/03/2026. Juntado em 02/03/2026 às 09:10:52 por AMANDA ARAUJO.



SINFRA P202623480A





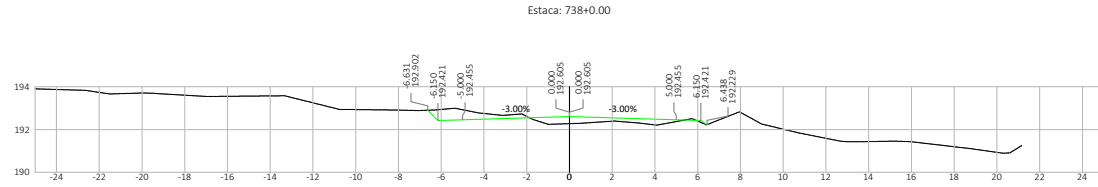
Nº	DATA	APROVAÇÃO	AUTORIA	APROVAÇÃO	DOCUMENTO	OBSERVAÇÕES:	Elaboração:	SINFRA	SECRETARIA DE ESTADO DE INFRAESTRUTURA E LOGÍSTICA DE MATO GROSSO	SPOR
							Consórcio  		Rodovia: MT-339/248 Trecho: Entr. MT-175(A)/PU São José dos Quatro Marcos - Entr. MT-170(247(A)) Extensão: 42,60 km Assunto: SEÇÕES TRANSVERSAIS DE TERRAPLENAGEM	Folha n°: ST-307 Data: - Escala: 1:200

HASH: 7157e6479e50743168a8a97922ae6616408b5c5b1c55e5e246183827 Documento assinado digitalmente, valide em https://equacoes.apla.gm.gov.br/flow/ee-public/validar/MLLC-RRBL-EKTY-KYF. Assinado por AMANDA CRISTINA REZENDE ARAUJO em 25/03/2026. Juntado em 02/03/2026 08:10:52 por AMANDA ARAUJO



SINFRA P202623480A





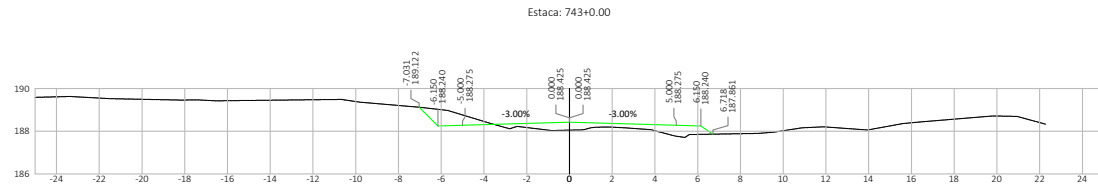
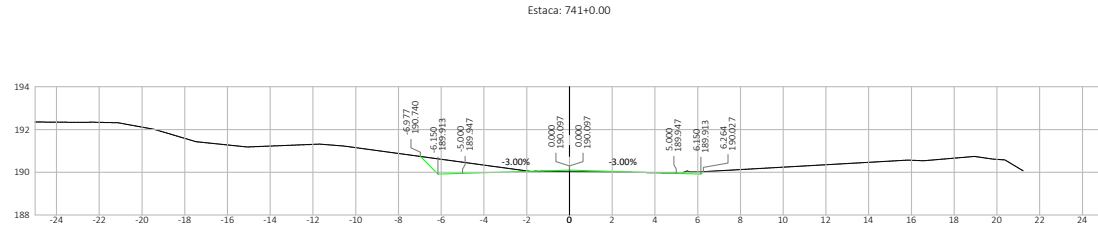
Nº	DATA	APROVAÇÃO	AUTORIA	APROVAÇÃO	DOCUMENTO	OBSERVAÇÕES:	Elaboração:	SINFRA	SECRETARIA DE ESTADO DE INFRAESTRUTURA E LOGÍSTICA DE MATO GROSSO	SPOR
							Consórcio		Rodovia: MT-339/248	Folha n°: ST-308
									Trecho: Entr. MT-175(A)/PU São José dos Quatro Marcos - Entr. MT-170(247)(A)	Data: -
									Extensão: 42,60 km	Escala: 1:200
									Assunto: SEÇÕES TRANSVERSAIS DE TERRAPLENAGEM	

HASH: 715f6a479650743168ba8a97622a4e616408b3c5c1b55e5e424683827 Documento assinado digitalmente, valide em https://sigadoc.mt.gov.br/sigaex-public/validar/validar/MLC-2RBL-EXT-KYF. Assinado por AMANDA CRISTINA REZENDE ARAUJO em 20/03/2026. Jmssd em 02/03/2026 08:10:52 por AMANDA ARAUJO



SINFRA P202623480A





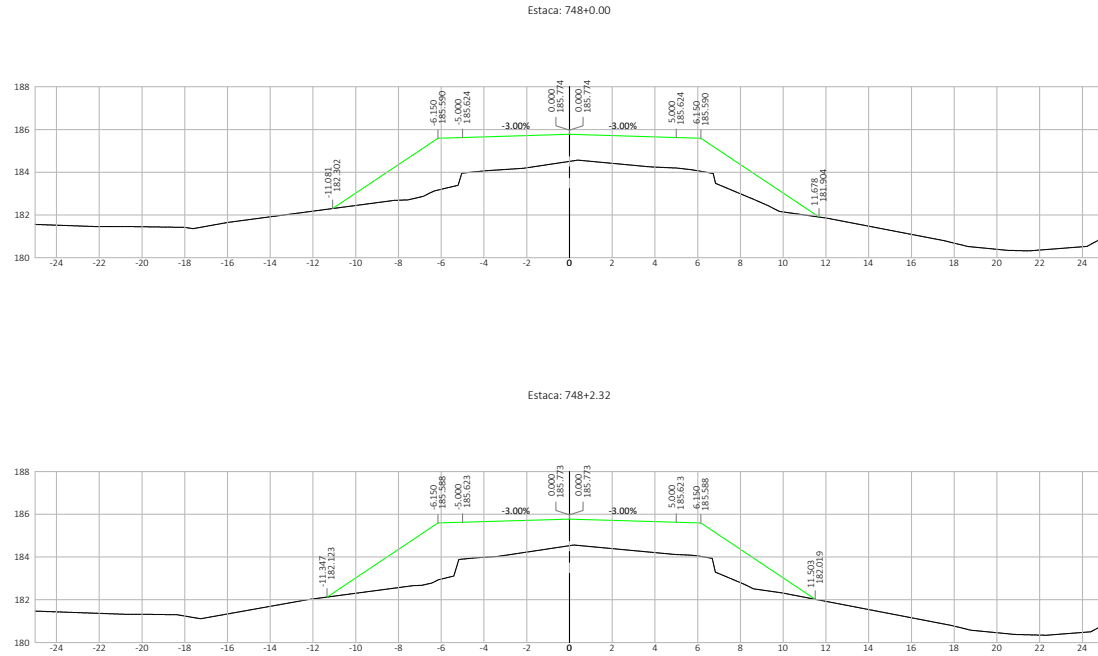
Nº	DATA	APROVAÇÃO	AUTORIA	APROVAÇÃO	DOCUMENTO	OBSERVAÇÕES:	Elaboração:	SINFRA	SECRETARIA DE ESTADO DE INFRAESTRUTURA E LOGÍSTICA DE MATO GROSSO	SPOR
									Rodovia: MT-339/248 Trecho: Entr. MT-175(A)/PU São José dos Quatro Marcos - Entr. MT-170(247(A)) Extensão: 42,60 km Assunto: SEÇÕES TRANSVERSAIS DE TERRAPLENAGEM	Folha n°: ST-309 Data: - Escala: 1:200

HASH: 71f7e6479695743168ba8a97922ae6f16408b5c02bc15505e56246183827. Documento assinado digitalmente, valide em https://equilocois.apla.gm.gov.br/flow/ee-public/validar/MLC-2RBL-EKTY-KYF. Assinado por: AMANDA CRISTINA REZENDE ARAUJO em 20/03/2026. Juntado em 02/03/2026 08:10:52 por AMANDA ARAUJO.




SINFRA P202623480A





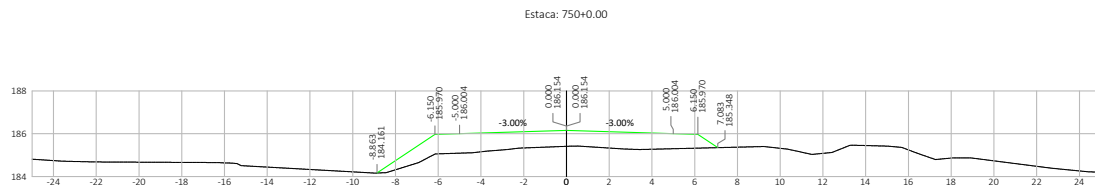
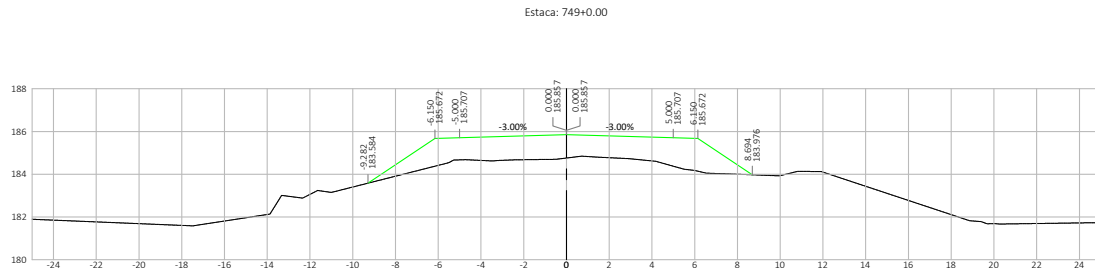
Nº	DATA	APROVAÇÃO	AUTORIA	APROVAÇÃO	DOCUMENTO	OBSERVAÇÕES:	Elaboração:	SINFRA	SECRETARIA DE ESTADO DE INFRAESTRUTURA E LOGÍSTICA DE MATO GROSSO	SPOR
							Consórcio		Rodovia: MT-339/248	Folha n°: ST-312
									Trecho: Entr. MT-175(A)/PU São José dos Quatro Marcos - Entr. MT-170(247)(A)	Data: -
									Extensão: 42,60 km	Escala: 1:200
									Assunto: SEÇÕES TRANSVERSAIS DE TERRAPLENAGEM	

HASH: 71f7e6479650743168ba8a97922ae6616408b5c52b15505e5e246183827 Documento assinado digitalmente, valide em https://equiloco.sp.gov.br/flow/ee-public/validar/MLC-CRBL-EKTY-KYF. Assinado por AMANDA CRISTINA REZENDE ARAUJO em 25/03/2026. Juntado em 02/03/2026 às 09:10:52 por AMANDA ARAUJO.



SINFRA P202623480A





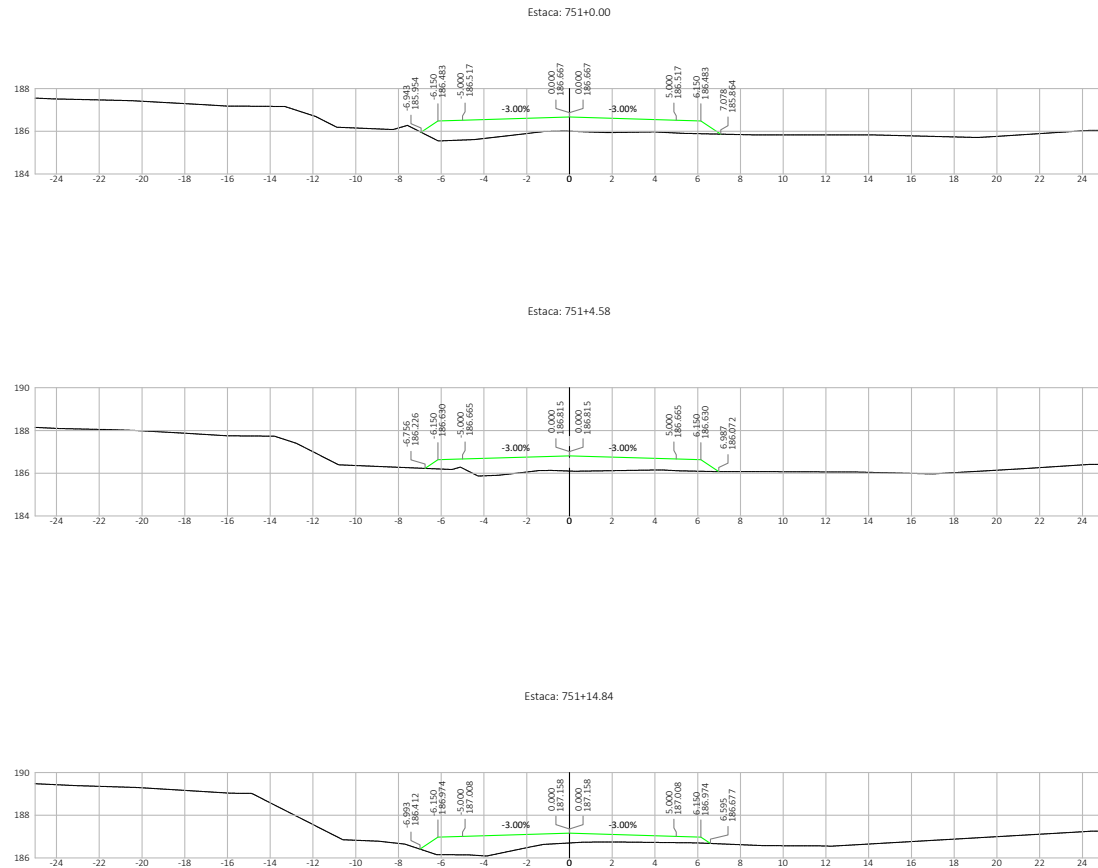
Nº	DATA	APROVAÇÃO	AUTORIA	APROVAÇÃO	DOCUMENTO	OBSERVAÇÕES:	Elaboração:	SINFRA	SECRETARIA DE ESTADO DE INFRAESTRUTURA E LOGÍSTICA DE MATO GROSSO	SPOR
							Consórcio		Rodovia: MT-339/248	Folha n°: ST-313
									Trecho: Entr. MT-175(A)/PU São José dos Quatro Marcos - Entr. MT-170/247(A)	Data: -
									Extensão: 42,60 km	Escala: 1:200
									Assunto: SEÇÕES TRANSVERSAIS DE TERRAPLENAGEM	



HASH: 715f6a479e5074316b8a8a97922a4e616408b3c5c1b5505e5e246183827 Documento assinado digitalmente, valide em https://sigadoc.mt.gov.br/sigaex/public/app/autenticar?n=35237705-8541
25/03/2026 - Jmssd em 02/03/2026 08:10:52 por AMANDA ARAUJO



SINFRA P202623480A





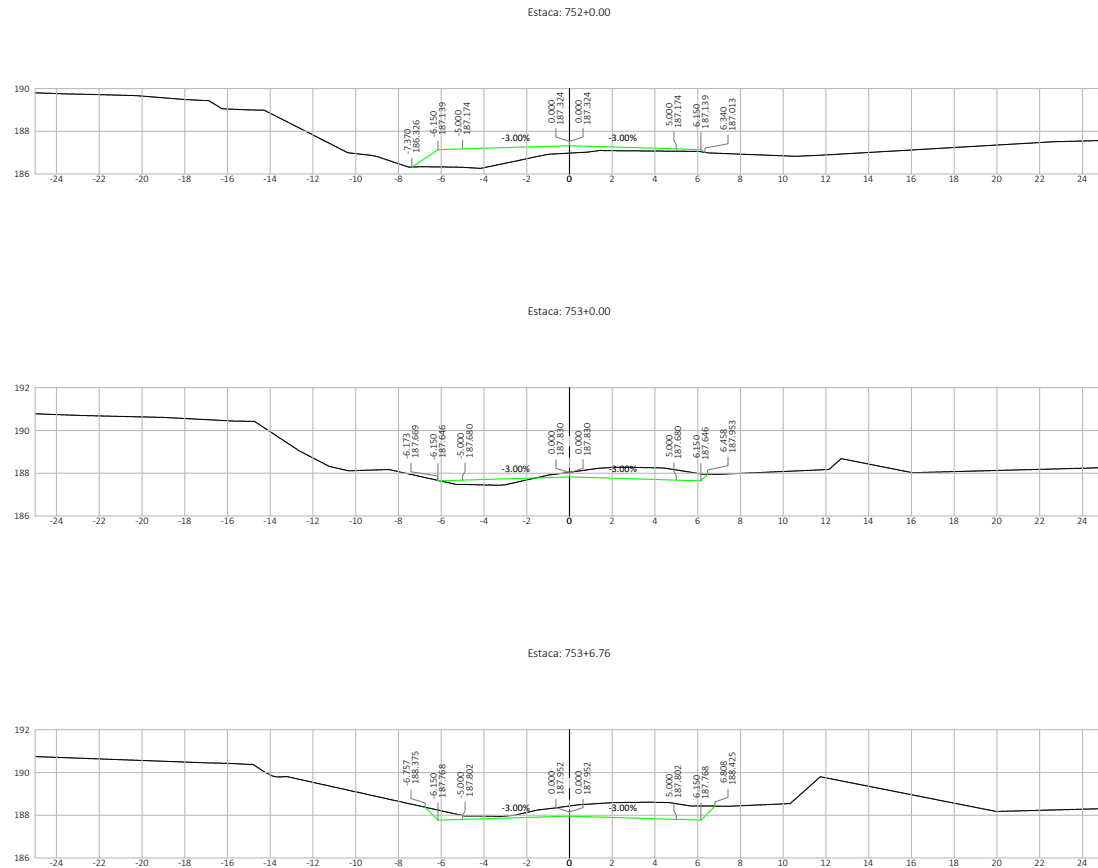
Nº.	DATA	APROVAÇÃO	AUTORIA	APROVAÇÃO	DOCUMENTO	OBSERVAÇÕES:	Elaboração:	SINFRA	SECRETARIA DE ESTADO DE INFRAESTRUTURA E LOGÍSTICA DE MATO GROSSO	SPOR
							Consórcio  		Rodovia: MT-339/248 Trecho: Entr. MT-175(A)/PU São José dos Quatro Marcos - Entr. MT-170/247(A) Extensão: 42,60 km Assunto: SEÇÕES TRANSVERSAIS DE TERRAPLENAGEM	Folha n°: ST-314 Data: - Escala: 1:200

HASH: 715f6e479650743168ba8a97922ae6f6164088c5c2b15505e5e246183827. Documento assinado digitalmente, valide em https://equiloco.sp.gov.br/flow/ee-public/validar/validar/MLLC-2RBL-EKTY-KYF. Assinado por: AMANDA CRISTINA REZENDE ARAUJO em 20/03/2026 às 15:19:02 por AMANDA ARAUJO



SINFRA P202623480A

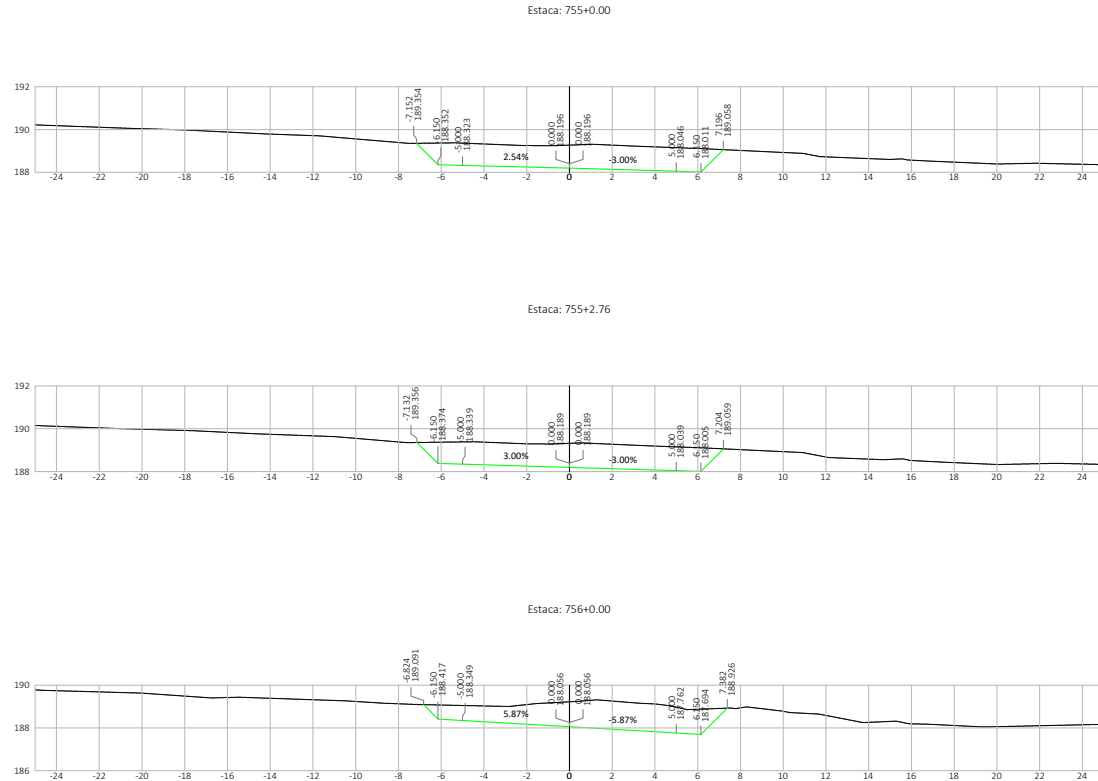




Nº	DATA	APROVAÇÃO	AUTORIA	APROVAÇÃO	DOCUMENTO	OBSERVAÇÕES:	Elaboração:	SINFRA	SECRETARIA DE ESTADO DE INFRAESTRUTURA E LOGÍSTICA DE MATO GROSSO	SPOR
									Rodovia: MT-339/248 Trecho: Entr. MT-175(A)/PU São José dos Quatro Marcos - Entr. MT-170/247(A) Extensão: 42,60 km Assunto: SEÇÕES TRANSVERSAIS DE TERRAPLENAGEM	Folha n°: ST-315 Data: - Escala: 1:200

HASH: 715f6a479e50743168ba8a97922ae6f16408c50c5b1505e56246183827 Documento assinado digitalmente, valide em https://equilacos.apla.gm.gov.br/flow/ee-public/validar/MLC-2RBL-EKTY-KYF. Assinado por AMANDA CRISTINA REZENDE ARAUJO em 20/03/2026. Juntado em 02/03/2026 08:10:52 por AMANDA ARAUJO





Nº	DATA	APROVAÇÃO	AUTORIA	APROVAÇÃO	DOCUMENTO	OBSERVAÇÕES:

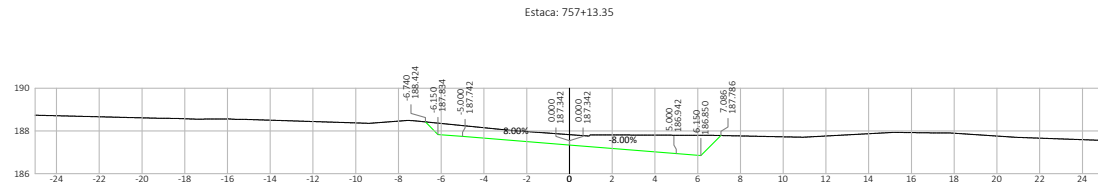
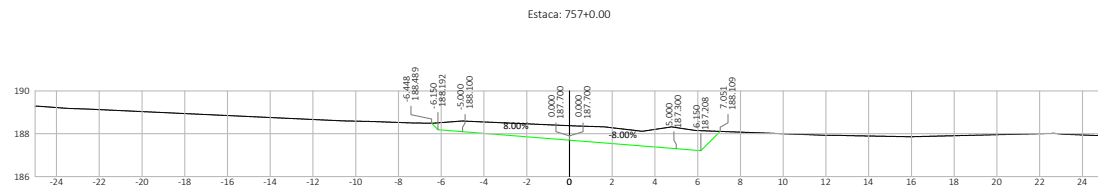
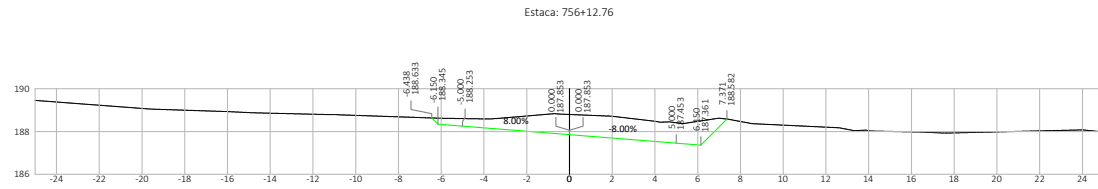
Elaboração: Consórcio PROJECTA FCX	SINFRA 	SECRETARIA DE ESTADO DE INFRAESTRUTURA E LOGÍSTICA DE MATO GROSSO Rodovia: MT-339/248 Trecho: Entr. MT-175(A)/PU São José dos Quatro Marcos - Entr. MT-170/247(A) Extensão: 42,60 km Assunto: SEÇÕES TRANSVERSAIS DE TERRAPLENAGEM	SPOR Folha n°: ST-317 Data: - Escala: 1:200
--	-------------------	---	--




HASH: 7157e6479695743168a8ba97922a4e616408b3c5c1b5505e9246183827 Documento assinado digitalmente, valide em https://equilaco.es.gov.br/validar/public/validar/MLC-CRBL-EXT-KYF. Assinado por: AMANDA CRISTINA REZENDE ARAUJO em 25/03/2026 às 15:19:02. Junte-se em 02/03/2026 às 10:52 por AMANDA ARAUJO




SINFRA P202623480A



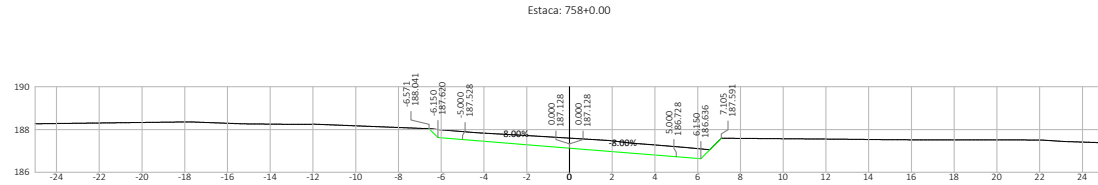


Nº	DATA	APROVAÇÃO	AUTORIA	APROVAÇÃO	DOCUMENTO	OBSERVAÇÕES:	Elaboração:	SINFRA	SECRETARIA DE ESTADO DE INFRAESTRUTURA E LOGÍSTICA DE MATO GROSSO	SPOR
							Consórcio  		Rodovia: MT-339/248 Trecho: Entr. MT-175(A)/PU São José dos Quatro Marcos - Entr. MT-170(247(A)) Extensão: 42,60 km Assunto: SEÇÕES TRANSVERSAIS DE TERRAPLENAGEM	Folha n°: ST-318 Data: - Escala: 1:200

HASH: 715f6a479e50743168a8a97922ae6f16408b3c5c1b55e5e9246183827 Documento assinado digitalmente, valide em https://sigadoc.mt.gov.br/validar/public/validar/MLC-2RBL-EKTY-KYF. Assinado por AMANDA CRISTINA REZENDE ARAUJO em 25/03/2026. Juntado em 02/03/2026 08:10:52 por AMANDA ARAUJO



SINFRA P202623480A



SEGMENTO PAVIMENTADO (EST. 758+0,00 a 776+0,00) COMUNIDADE SANTA FÉ

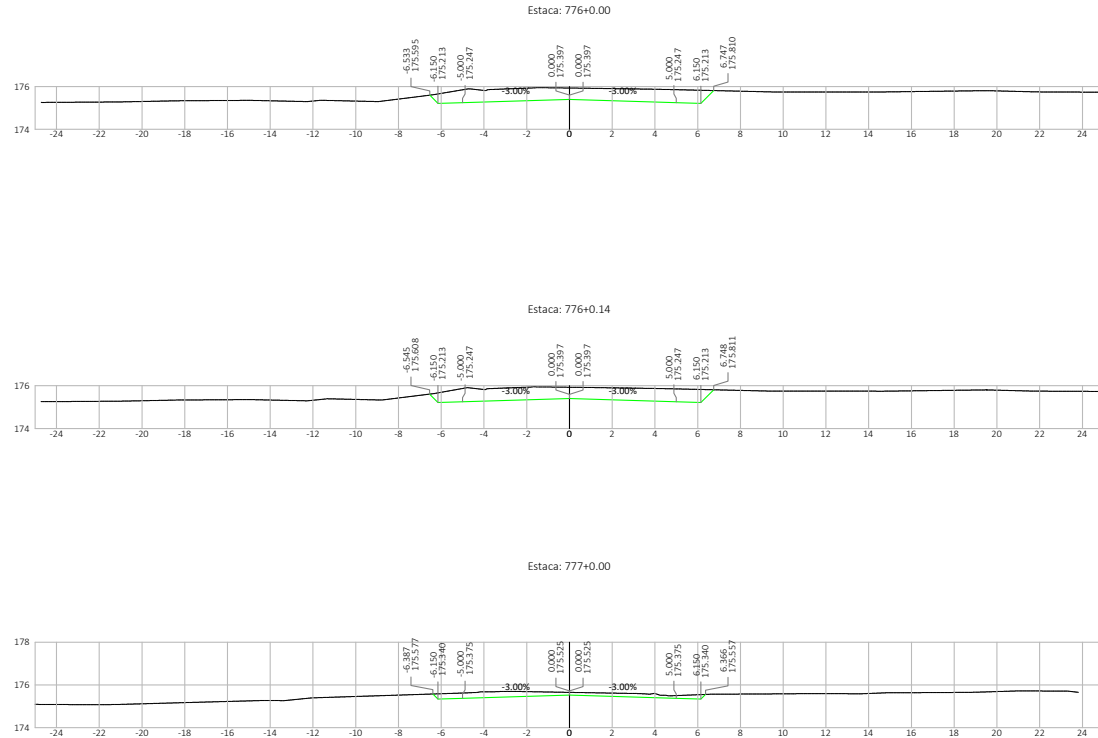
Nº	DATA	APROVAÇÃO	AUTORIA	APROVAÇÃO	DOCUMENTO	OBSERVAÇÕES:	Elaboração: Consórcio	SINFRA	SECRETARIA DE ESTADO DE INFRAESTRUTURA E LOGÍSTICA DE MATO GROSSO	SPOR
							PROJECTA		Rodovia: MT-339/248	Folha n°: ST-319
							FCK		Trecho: Entr. MT-175(A)/PU São José dos Quatro Marcos - Entr. MT-170(247(A))	Data: -
									Extensão: 42,60 km	Escala: 1:200
									Assunto: SEÇÕES TRANSVERSAIS DE TERRAPLENAGEM	

HASH: 715f6e4796957431684a8a97922ae661640803c5c2b15c5e56246183827 Documento assinado digitalmente, válido em https://sigadoc.mt.gov.br/sigaex-public/app/autenticar?n=35237705-8541 em 02/03/2026 às 15:19:00. Assinado por AMANDA CRISTINA REZENDE ARAUJO em 02/03/2026 às 15:19:00.



SINFRA P202623480A



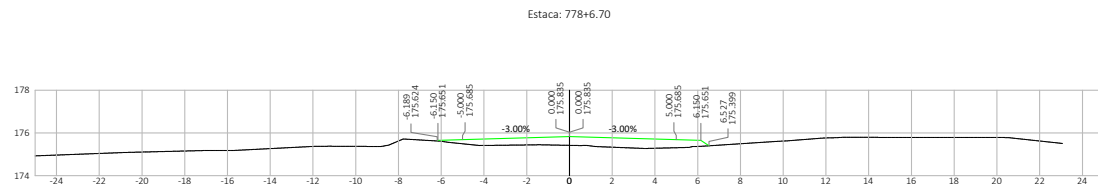
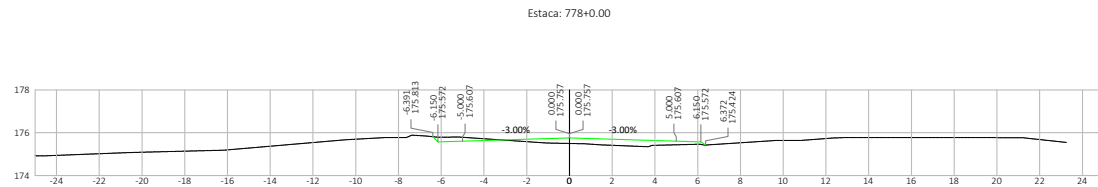
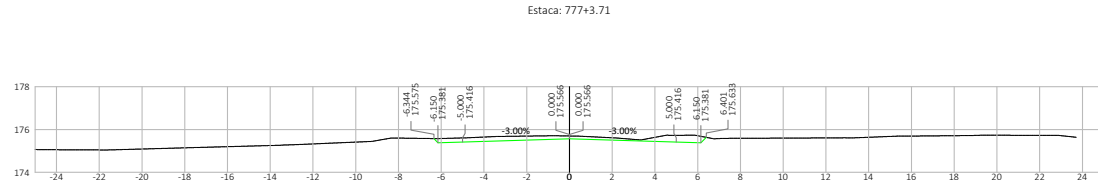


Nº	DATA	APROVAÇÃO	AUTORIA	APROVAÇÃO	DOCUMENTO	OBSERVAÇÕES:	Elaboração:	SINFRA	SECRETARIA DE ESTADO DE INFRAESTRUTURA E LOGÍSTICA DE MATO GROSSO	SPOR
							Consórcio  		Rodovia: MT-339/248 Trecho: Entr. MT-175(A)/PU São José dos Quatro Marcos - Entr. MT-170/247(A) Extensão: 42,60 km Assunto: SEÇÕES TRANSVERSAIS DE TERRAPLENAGEM	Folha n°: ST-328 Data: - Escala: 1:200

HASH: 71157e6479650743168ba8a97622ae6f16408b3502b15055e9246183827 Documento assinado digitalmente, valide em https://equilocoas.apla.gm.gov.br/flowzee-public/validar/MLC-2RBL-EKTY-YKF. Assinado por AMANDA CRISTINA REZENDE ARAUJO em 25/03/2026 às 15:19:02. Juntado em 02/03/2026 às 10:52 por AMANDA ARAUJO.



SINFRA P202623480A



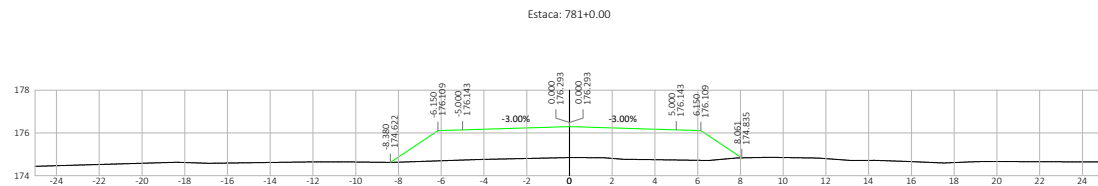
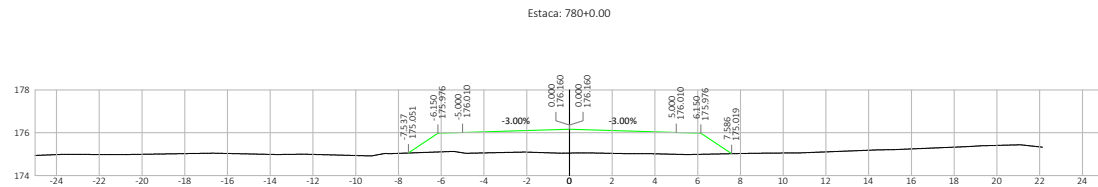
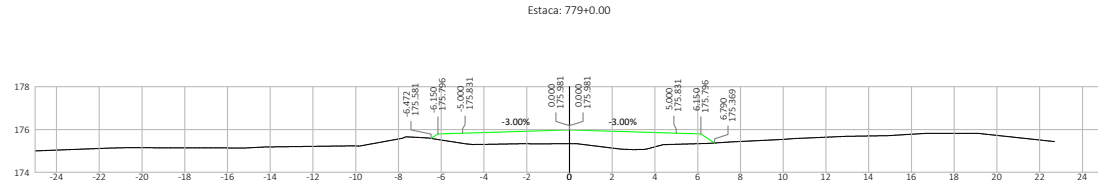
Nº	DATA	APROVAÇÃO	AUTORIA	APROVAÇÃO	DOCUMENTO	OBSERVAÇÕES:	Elaboração:	SINFRA	SECRETARIA DE ESTADO DE INFRAESTRUTURA E LOGÍSTICA DE MATO GROSSO	SPOR
							Consórcio		Rodovia: MT-339/248	Folha n°: ST-329
									Trecho: Entr. MT-175(A)/PU São José dos Quatro Marcos - Entr. MT-170(247)(A)	Data: -
									Extensão: 42,60 km	Escala: 1:200
									Assunto: SEÇÕES TRANSVERSAIS DE TERRAPLENAGEM	

HASH: 715f6e479e50743168ba8a97922ae6616408b3c5cb15505e924683827 Documento assinado digitalmente, valide em https://sigadoc-publico.valdeam/validar/MLC-CRBL-EXT-YKF. Assinado por: AMANDA CRISTINA REZENDE ARAUJO em 25/03/2026. Juntado em 02/03/2026 08:10:52 por AMANDA ARAUJO



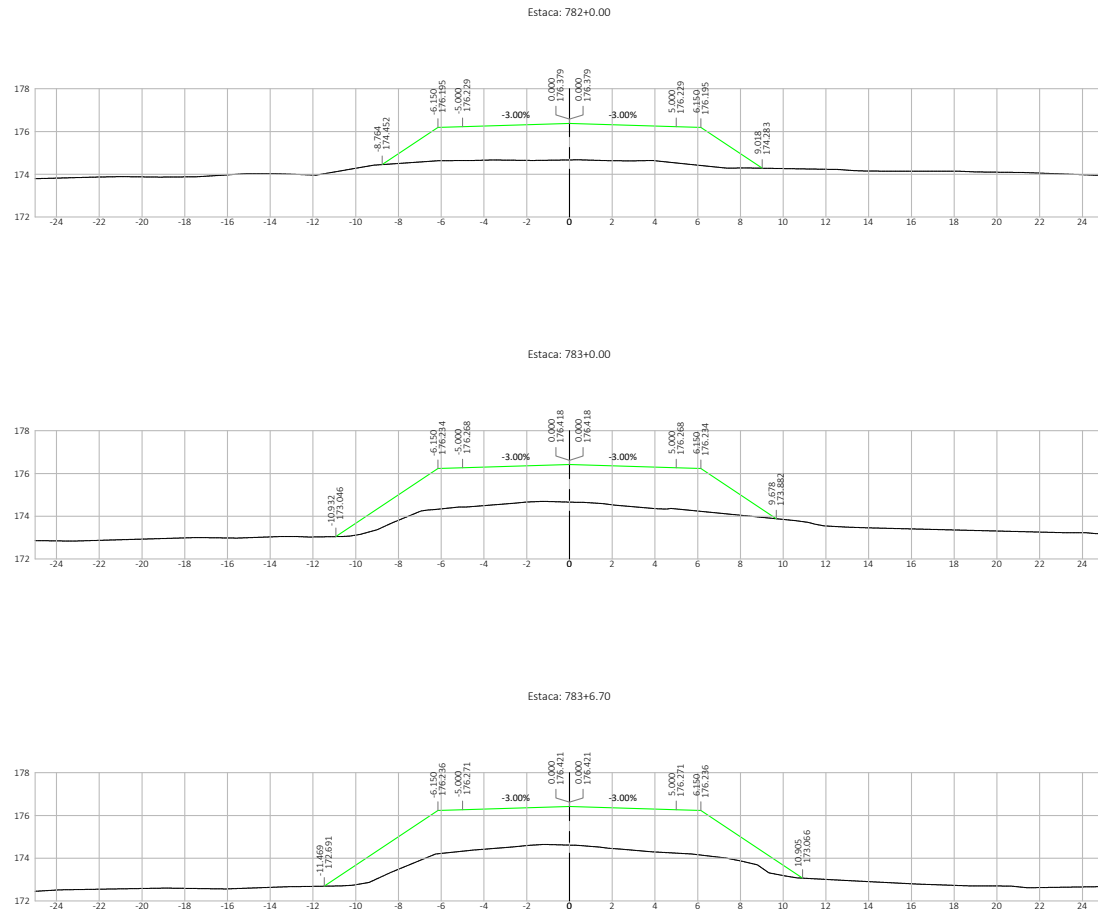
SINFRA P202623480A








Nº	DATA	APROVAÇÃO	AUTORIA	APROVAÇÃO	DOCUMENTO	OBSERVAÇÕES:	Elaboração:	SINFRA	SECRETARIA DE ESTADO DE INFRAESTRUTURA E LOGÍSTICA DE MATO GROSSO	SPOR
							Consórcio  		Rodovia: MT-339/248 Trecho: Entr. MT-175(A)/PU São José dos Quatro Marcos - Entr. MT-170(247(A)) Extensão: 42,60 km Assunto: SEÇÕES TRANSVERSAIS DE TERRAPLENAGEM	Folha nº: ST-330 Data: - Escala: 1:200



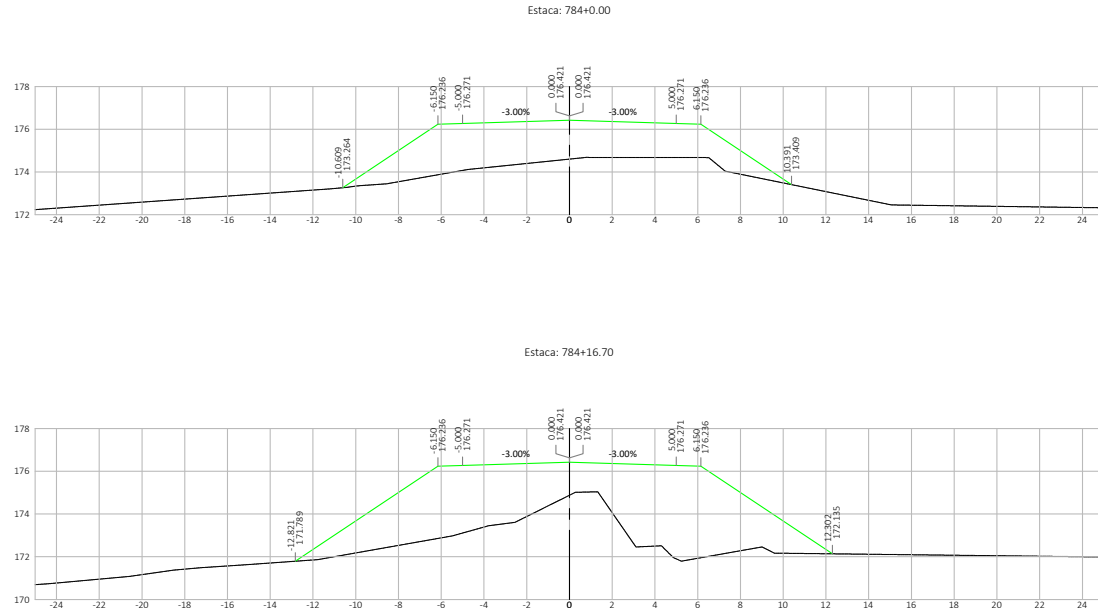


Nº	DATA	APROVAÇÃO	AUTORIA	APROVAÇÃO	DOCUMENTO	OBSERVAÇÕES:	Elaboração:	SINFRA	SECRETARIA DE ESTADO DE INFRAESTRUTURA E LOGÍSTICA DE MATO GROSSO	SPOR
							Consórcio  		Rodovia: MT-339/248 Trecho: Entr. MT-175(A)/PU São José dos Quatro Marcos - Entr. MT-170(247)(A) Extensão: 42,60 km Assunto: SEÇÕES TRANSVERSAIS DE TERRAPLENAGEM	Folha n°: ST-331 Data: - Escala: 1:200



SINFRA P202623480A





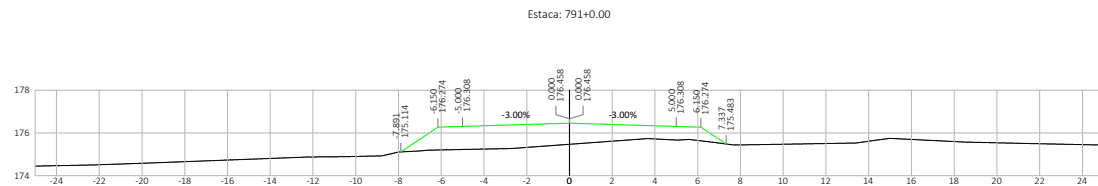
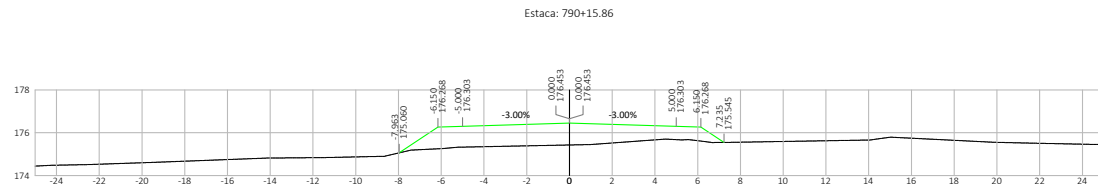
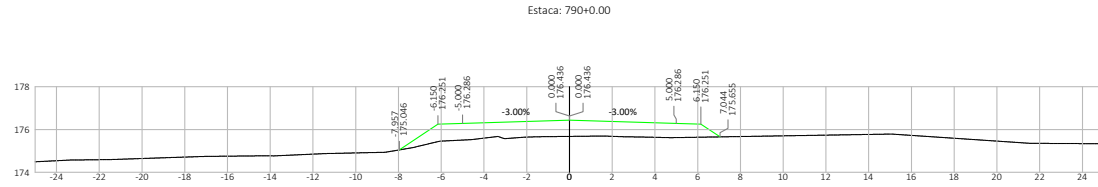
Nº	DATA	APROVAÇÃO	AUTORIA	APROVAÇÃO	DOCUMENTO	OBSERVAÇÕES:	Elaboração:	SINFRA	SECRETARIA DE ESTADO DE INFRAESTRUTURA E LOGÍSTICA DE MATO GROSSO	SPOR
							Consórcio		Rodovia: MT-339/248	Folha n°: ST-332
									Trecho: Entr. MT-175(A)/PU São José dos Quatro Marcos - Entr. MT-170(247)(A)	Data: -
									Extensão: 42,60 km	Escala: 1:200
									Assunto: SEÇÕES TRANSVERSAIS DE TERRAPLENAGEM	

HASH: 715f6e479e50743168a8a97922ae6f16408b5c52b55e5e246183827 Documento assinado digitalmente, valide em https://equiloco.sp.gov.br/validar-public/vaidar/MLC-CRBL-EKTY-KYF. Assinado por AMANDA CRISTINA REZENDE ARAUJO em 25/03/2026. Juntado em 02/03/2026 às 10:52 por AMANDA ARAUJO.



SINFRA P202623480A





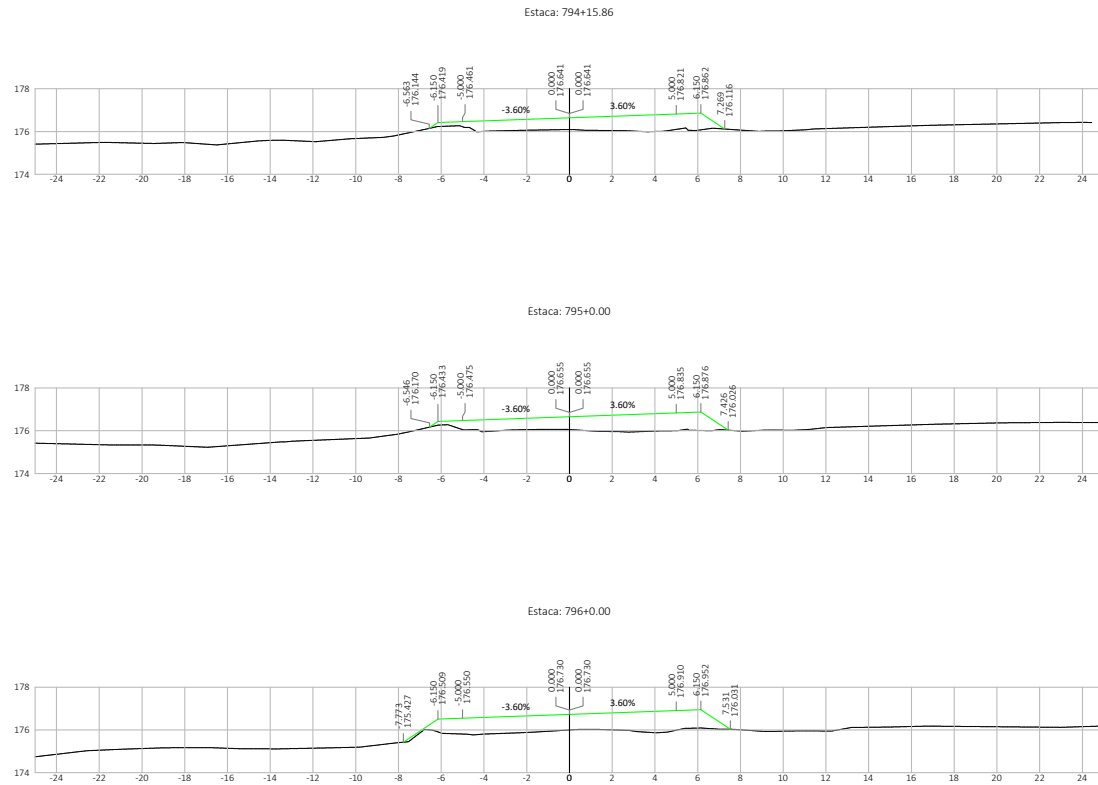
Nº	DATA	APROVAÇÃO	AUTORIA	APROVAÇÃO	DOCUMENTO	OBSERVAÇÕES:	Elaboração:	SINFRA	SECRETARIA DE ESTADO DE INFRAESTRUTURA E LOGÍSTICA DE MATO GROSSO	SPOR
							Consórcio  		Rodovia: MT-339/248 Trecho: Entr. MT-175(A)/PU São José dos Quatro Marcos - Entr. MT-170(247)(A) Extensão: 42,60 km Assunto: SEÇÕES TRANSVERSAIS DE TERRAPLENAGEM	Folha n°: ST-335 Data: - Escala: 1:200

HASH: 715f6a479650743168ba8a97922ae6616408b3c5cb15505e9246183827 Documento assinado digitalmente, valide em https://equilocoas.apla.gm.gov.br/flow/ee-public/validar/MLLC-RRBL-EKTY-KYF. Assinado por AMANDA CRISTINA REZENDE ARAUJO em 25/03/2026. Juntado em 02/03/2026 às 10:52 por AMANDA ARAUJO



SINFRACAP202623480A



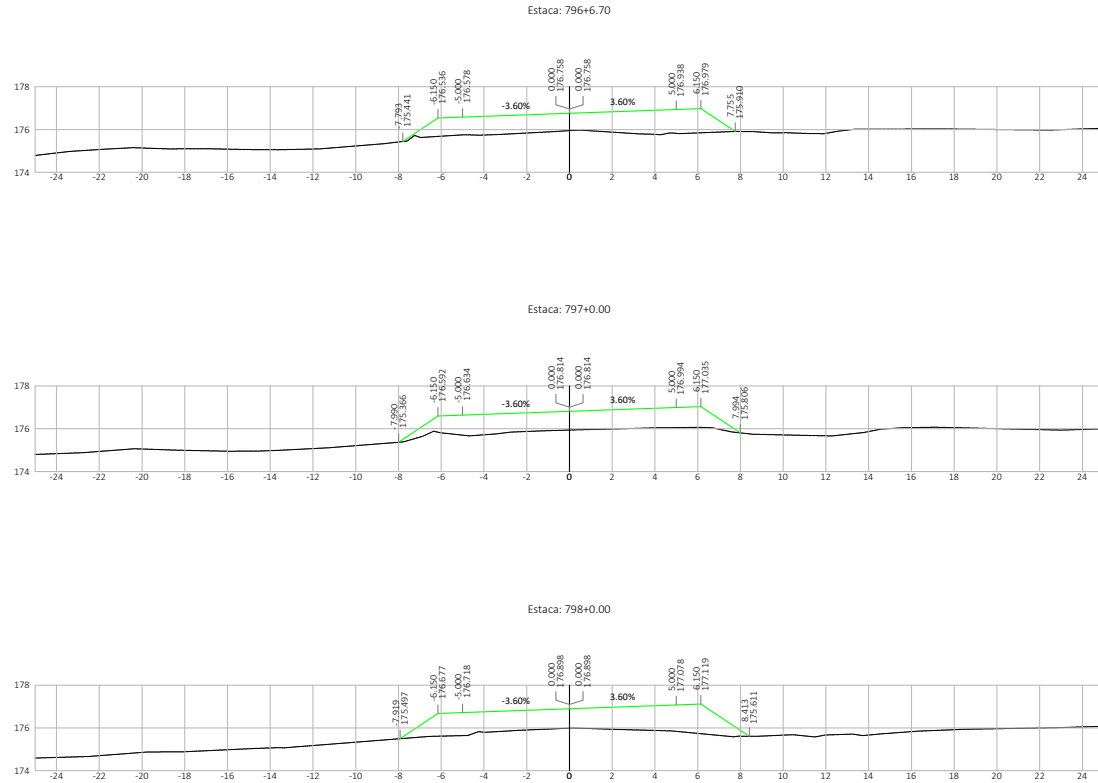


Nº	DATA	APROVAÇÃO	AUTORIA	APROVAÇÃO	DOCUMENTO	OBSERVAÇÕES:	Elaboração:	SINFRA	SECRETARIA DE ESTADO DE INFRAESTRUTURA E LOGÍSTICA DE MATO GROSSO	SPOR
							Consórcio  		Rodovia: MT-339/248 Trecho: Entr. MT-175(A)/PU São José dos Quatro Marcos - Entr. MT-170/247(A) Extensão: 42,60 km Assunto: SEÇÕES TRANSVERSAIS DE TERRAPLENAGEM	Folha n°: ST-338 Data: - Escala: 1:200



SINFRA P202623480A

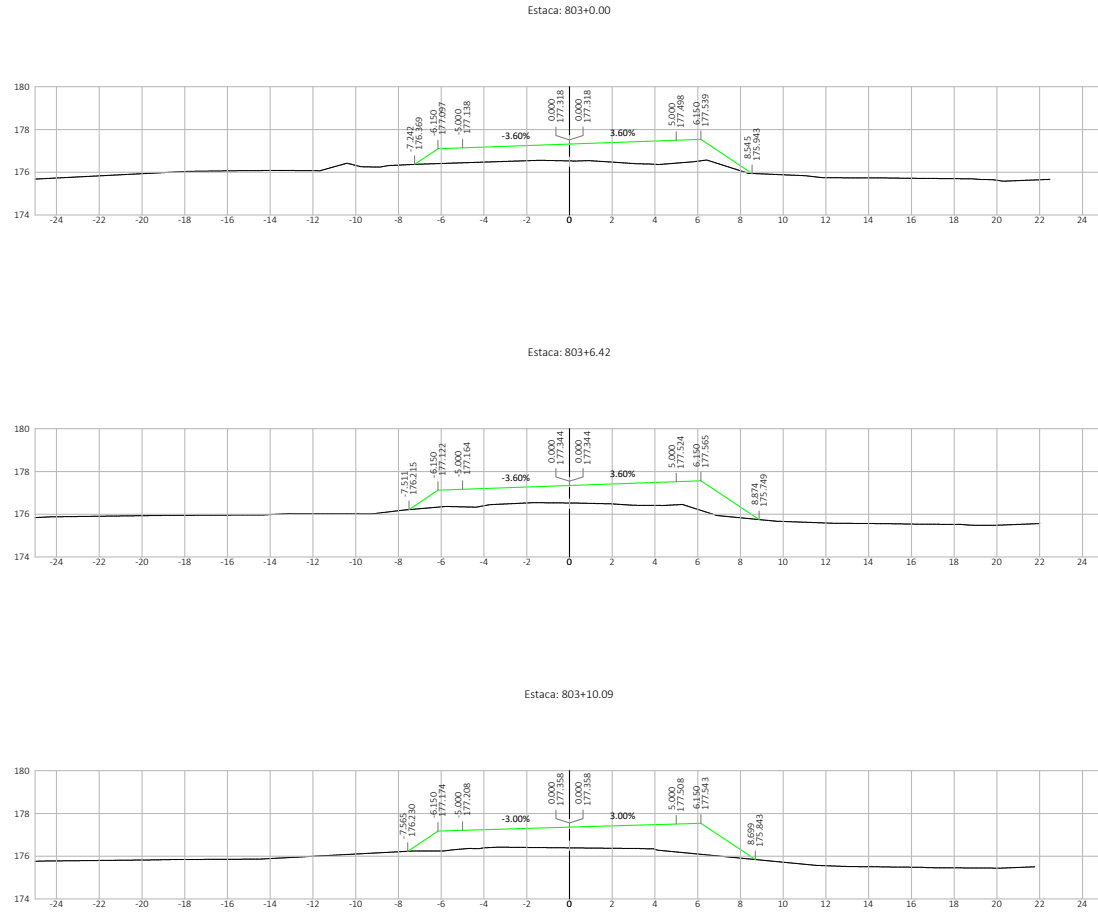




Nº	DATA	APROVAÇÃO	AUTORIA	APROVAÇÃO	DOCUMENTO	OBSERVAÇÕES:	Elaboração:	SINFRA	SECRETARIA DE ESTADO DE INFRAESTRUTURA E LOGÍSTICA DE MATO GROSSO	SPOR
							<p>Consórcio</p>		Rodovia: MT-339/248 Trecho: Entr. MT-175(A)/PU São José dos Quatro Marcos - Entr. MT-170(247(A)) Extensão: 42,60 km Assunto: SEÇÕES TRANSVERSAIS DE TERRAPLENAGEM	Folha n°: ST-339 Data: - Escala: 1:200

HASH: 715f6a479650743168ba9b97622ae6616408b3c5c1b5505e924683827 Documento assinado digitalmente, valide em https://equilicos.apla.gm.gov.br/validar-public/validar-public/MLC-CRBL-EKTY-KYF. Assinado por AMANDA CRISTINA REZENDE ARAUJO em 25/03/2026. Juntado em 02/03/2026 08:10:52 por AMANDA ARAUJO

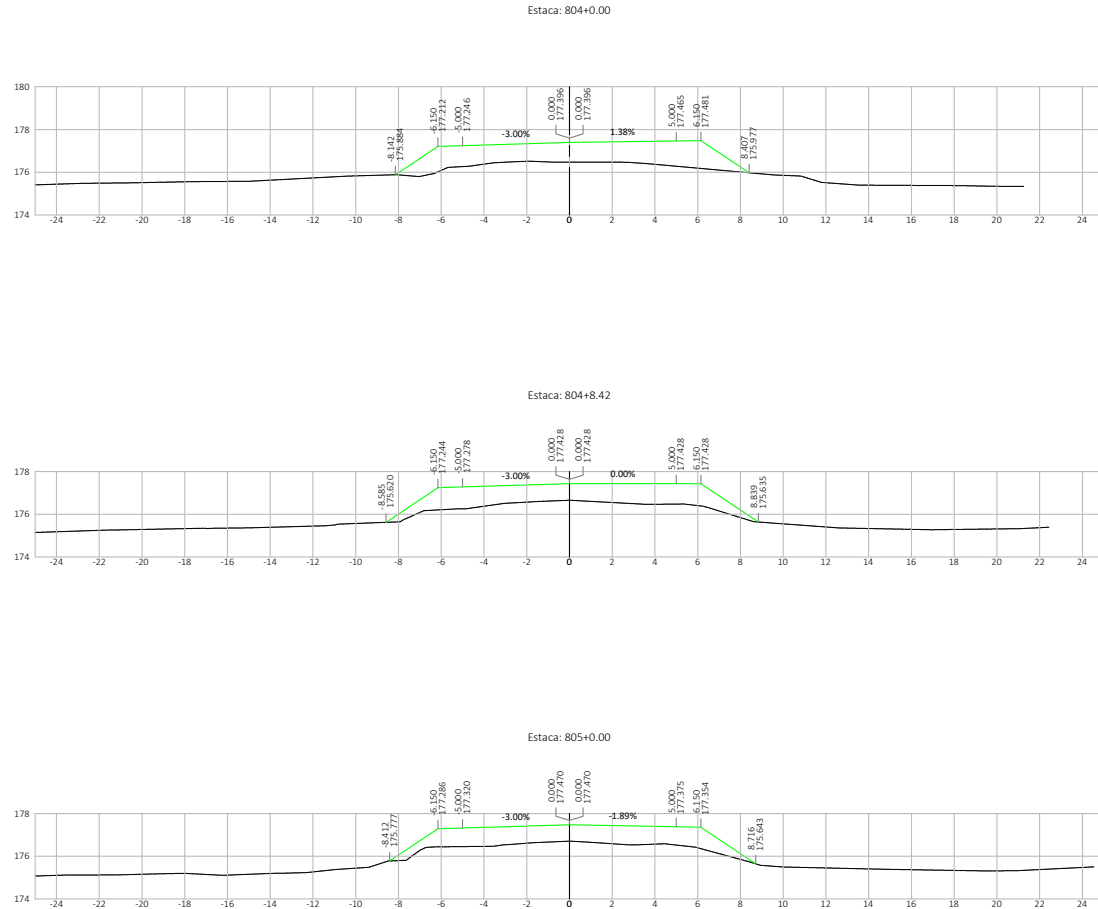





Nº	DATA	APROVAÇÃO	AUTORIA	APROVAÇÃO	DOCUMENTO	OBSERVAÇÕES:	Elaboração:	SINFRA	SECRETARIA DE ESTADO DE INFRAESTRUTURA E LOGÍSTICA DE MATO GROSSO	SPOR
							Consórcio  		Rodovia: MT-339/248 Trecho: Entr. MT-175(A)/PU São José dos Quatro Marcos - Entr. MT-170(247(A)) Extensão: 42,60 km Assunto: SEÇÕES TRANSVERSAIS DE TERRAPLENAGEM	Folha nº: ST-342 Data: - Escala: 1:200

HASH: 71576e4779e50743168ba8a97622a4e616408b5c5b1c5505e56246183827 Documento assinado digitalmente, valide em https://equilacoas.apla.gm.gov.br/flowzoe-public/validar/MLC-CRBL-EKTY-KYF. Assinado por: AMANDA CRISTINA REZENDE ARAUJO em 20/03/2026. Juntado em 02/03/2026 às 10:52 por AMANDA ARAUJO



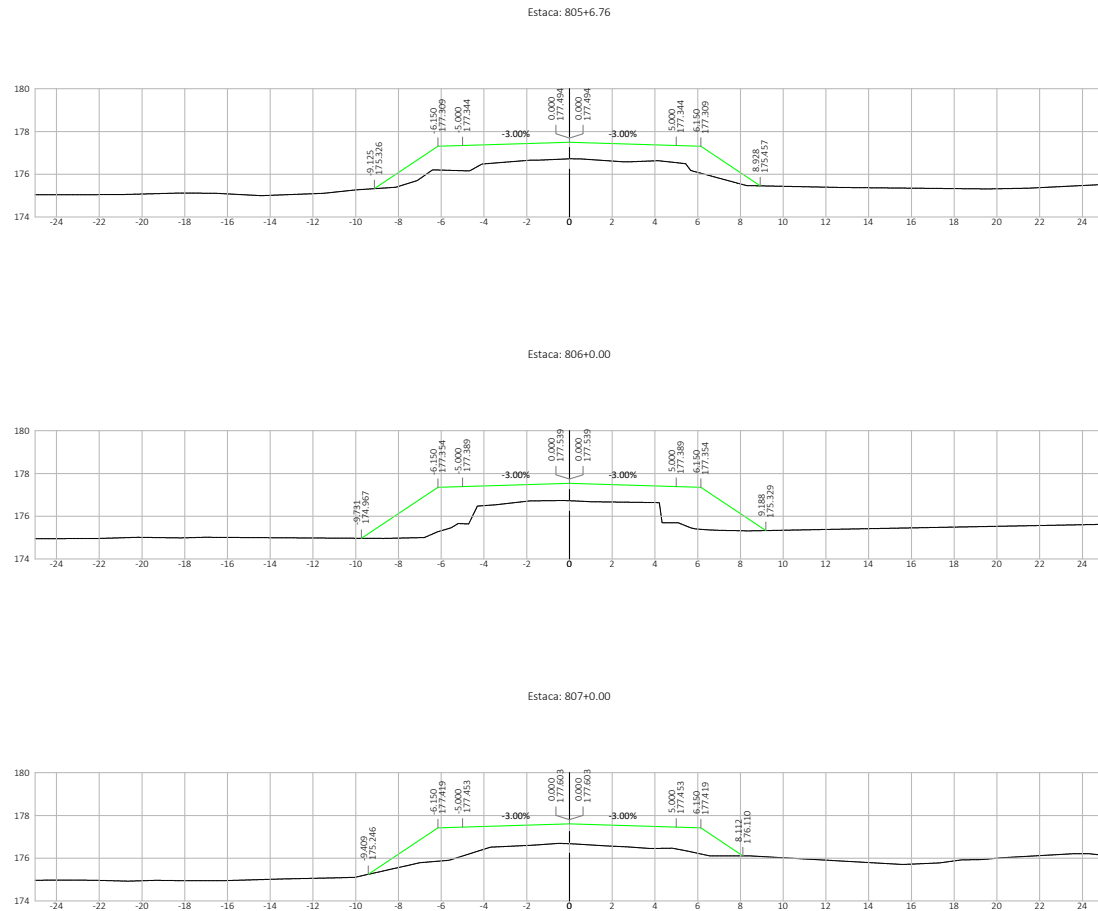


Nº	DATA	APROVAÇÃO	AUTORIA	APROVAÇÃO	DOCUMENTO	OBSERVAÇÕES:	Elaboração:	SINFRA	SECRETARIA DE ESTADO DE INFRAESTRUTURA E LOGÍSTICA DE MATO GROSSO	SPOR
							Consórcio  		Rodovia: MT-339/248 Trecho: Entr. MT-175(A)/PU São José dos Quatro Marcos - Entr. MT-170(247(A)) Extensão: 42,60 km Assunto: SEÇÕES TRANSVERSAIS DE TERRAPLENAGEM	Folha n°: ST-343 Data: - Escala: 1:200



SINFRA P202623480A





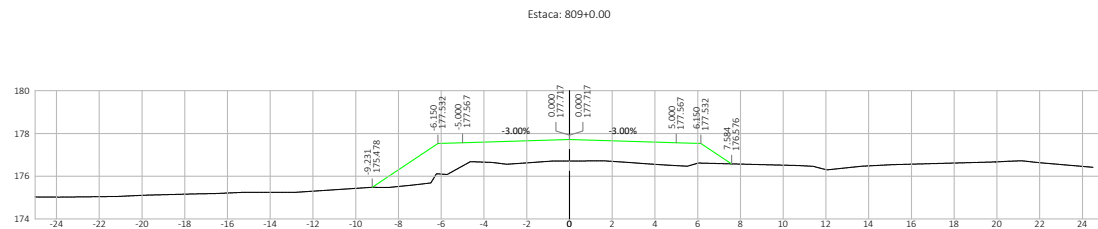
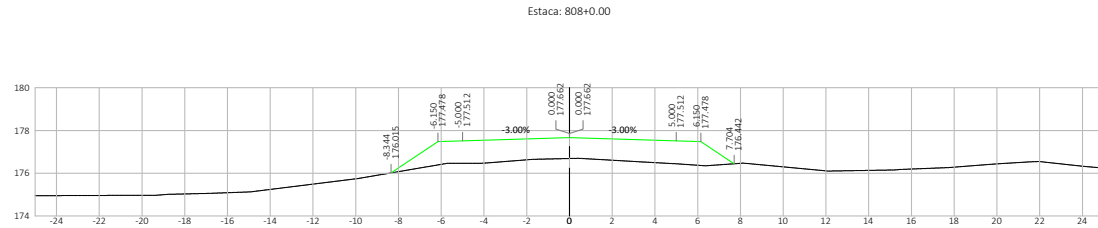
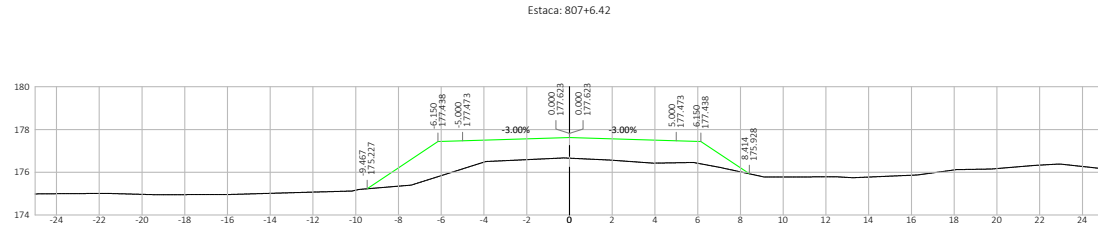
Nº.	DATA	APROVAÇÃO	AUTORIA	APROVAÇÃO	DOCUMENTO	OBSERVAÇÕES:	Elaboração:	SINFRA	SECRETARIA DE ESTADO DE INFRAESTRUTURA E LOGÍSTICA DE MATO GROSSO	SPOR
									Rodovia: MT-339/248 Trecho: Entr. MT-175(A)/PU São José dos Quatro Marcos - Entr. MT-170(247(A)) Extensão: 42,60 km Assunto: SEÇÕES TRANSVERSAIS DE TERRAPLENAGEM	Folha n°: ST-344 Data: - Escala: 1:200

HASH: 7177e64779e50743168a8ba97922ae6f16408b35c3b15505e5e246183827. Documento assinado digitalmente, valide em https://equilacoe.apla.gm.gov.br/validar-public/validar-public/MLC-CRBL-EKTY-KYF. Assinado por AMANDA CRISTINA REZENDE ARAUJO em 20/03/2026. Juntado em 02/03/2026 às 10:52 por AMANDA ARAUJO



SINFRA P202623480A





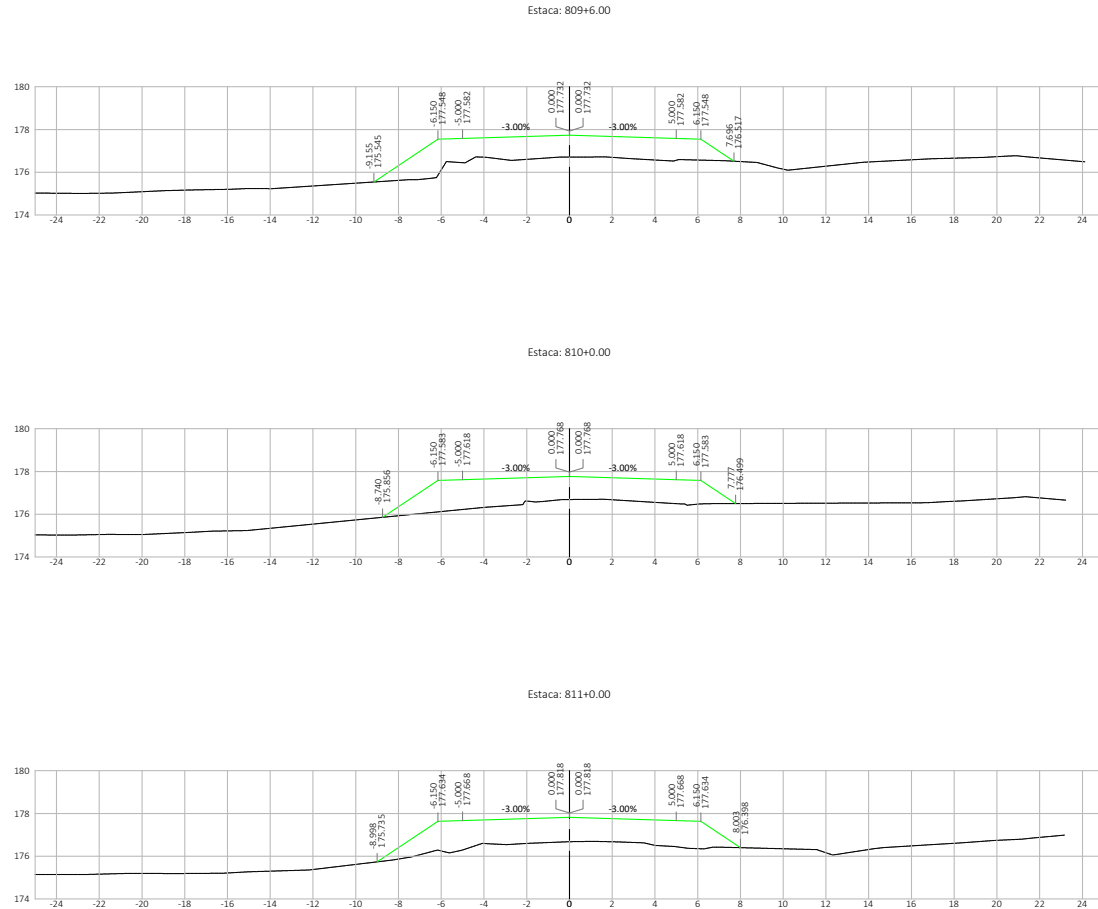
Nº	DATA	APROVAÇÃO	AUTORIA	APROVAÇÃO	DOCUMENTO	OBSERVAÇÕES:	Elaboração:	SINFRA	SECRETARIA DE ESTADO DE INFRAESTRUTURA E LOGÍSTICA DE MATO GROSSO	SPOR
							Consórcio  		Rodovia: MT-339/248 Trecho: Entr. MT-175(A)/PU São José dos Quatro Marcos - Entr. MT-170(247(A)) Extensão: 42,60 km Assunto: SEÇÕES TRANSVERSAIS DE TERRAPLENAGEM	Folha n°: ST-345 Data: - Escala: 1:200


HASH: 7157e64779e50743168ba8a97922ae616408b5c5b1c55e56e246183827. Documento assinado digitalmente, valide em https://equilacoe.apla.gm.gov.br/flow/ee-public/validar/MLC-CRBL-EKTY-KYF. Assinado por AMANDA CRISTINA REZENDE ARAUJO em 25/03/2026. Juntado em 02/03/2026 às 10:52 por AMANDA ARAUJO.




SINFRA P202623480A



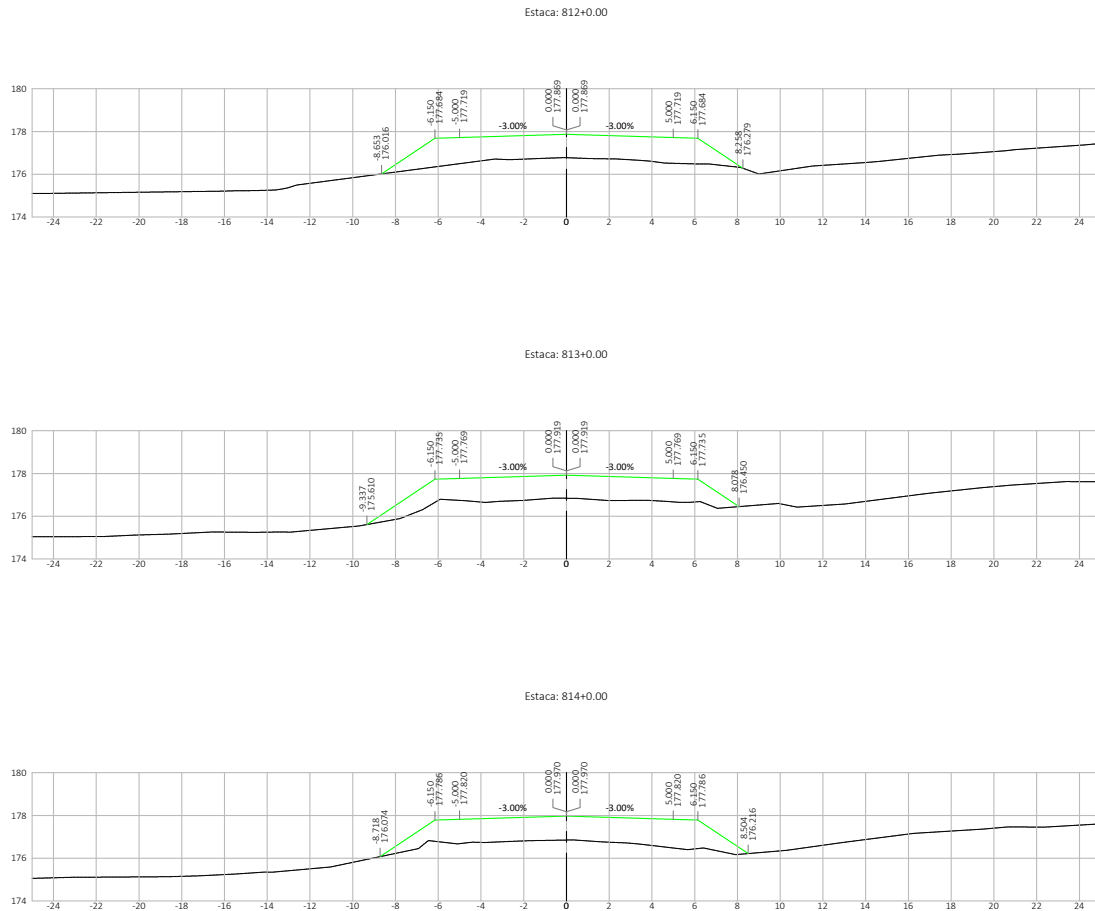


Nº.	DATA	APROVAÇÃO	AUTORIA	APROVAÇÃO	DOCUMENTO	OBSERVAÇÕES:	Elaboração:	SINFRA	SECRETARIA DE ESTADO DE INFRAESTRUTURA E LOGÍSTICA DE MATO GROSSO	SPOR
									Rodovia: MT-339/248 Trecho: Entr. MT-175(A)/PU São José dos Quatro Marcos - Entr. MT-170(247(A)) Extensão: 42,60 km Assunto: SEÇÕES TRANSVERSAIS DE TERRAPLENAGEM	Folha n°: ST-346 Data: - Escala: 1:200



SINFRA P202623480A





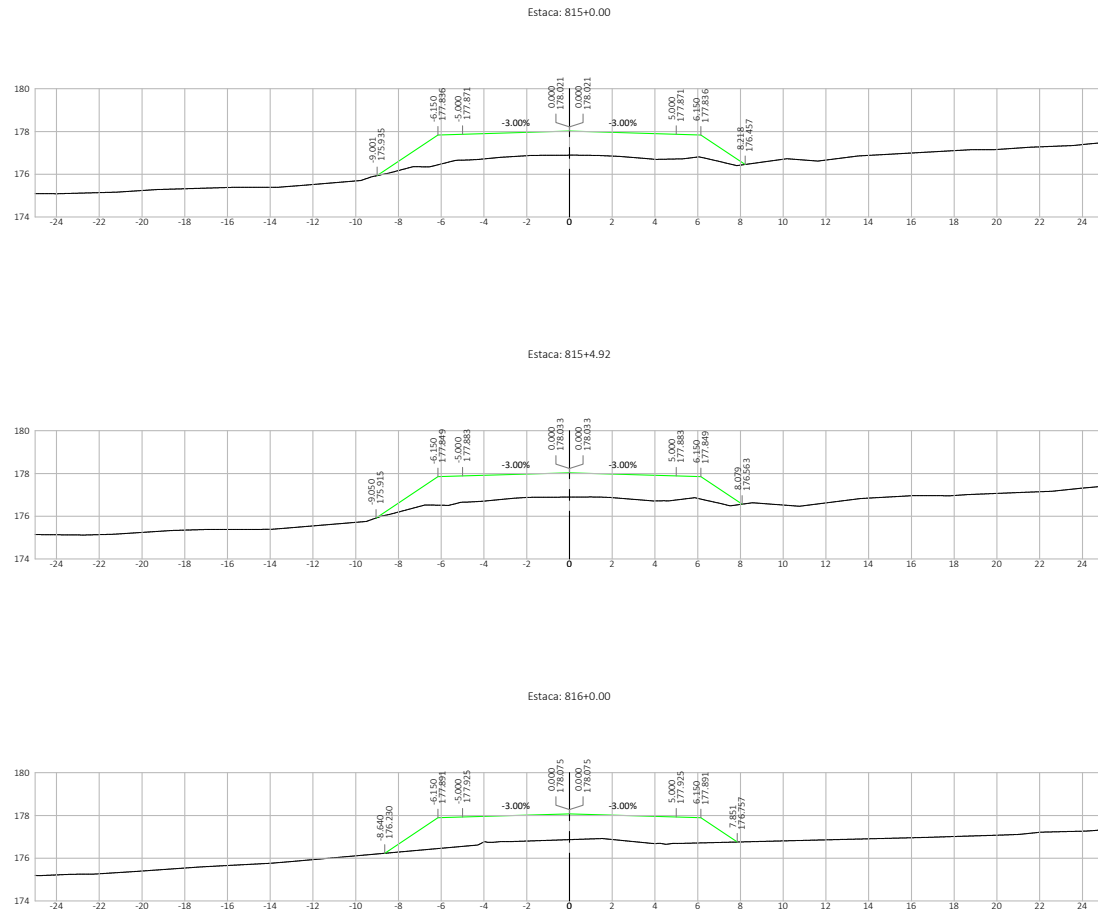
Nº	DATA	APROVAÇÃO	AUTORIA	APROVAÇÃO	DOCUMENTO	OBSERVAÇÕES:	Elaboração:	SINFRA	SECRETARIA DE ESTADO DE INFRAESTRUTURA E LOGÍSTICA DE MATO GROSSO	SPOR
									Rodovia: MT-339/248 Trecho: Entr. MT-175(A)/PU São José dos Quatro Marcos - Entr. MT-170(247(A)) Extensão: 42,60 km Assunto: SEÇÕES TRANSVERSAIS DE TERRAPLENAGEM	Folha n°: ST-347 Data: - Escala: 1:200


HASH: 7157e64779e50743168ba9b97622a4e616408b5c5b1c505e5e246183827 Documento assinado digitalmente, valide em https://equilazee-publico.valdem/MLC-2RBL-EKTY-KYF. Assinado por AMANDA CRISTINA REZENDE ARAUJO em 25/03/2026 às 15:19:02. Juntado em 02/03/2026 às 10:52 por AMANDA ARAUJO.




SINFRA P202623480A



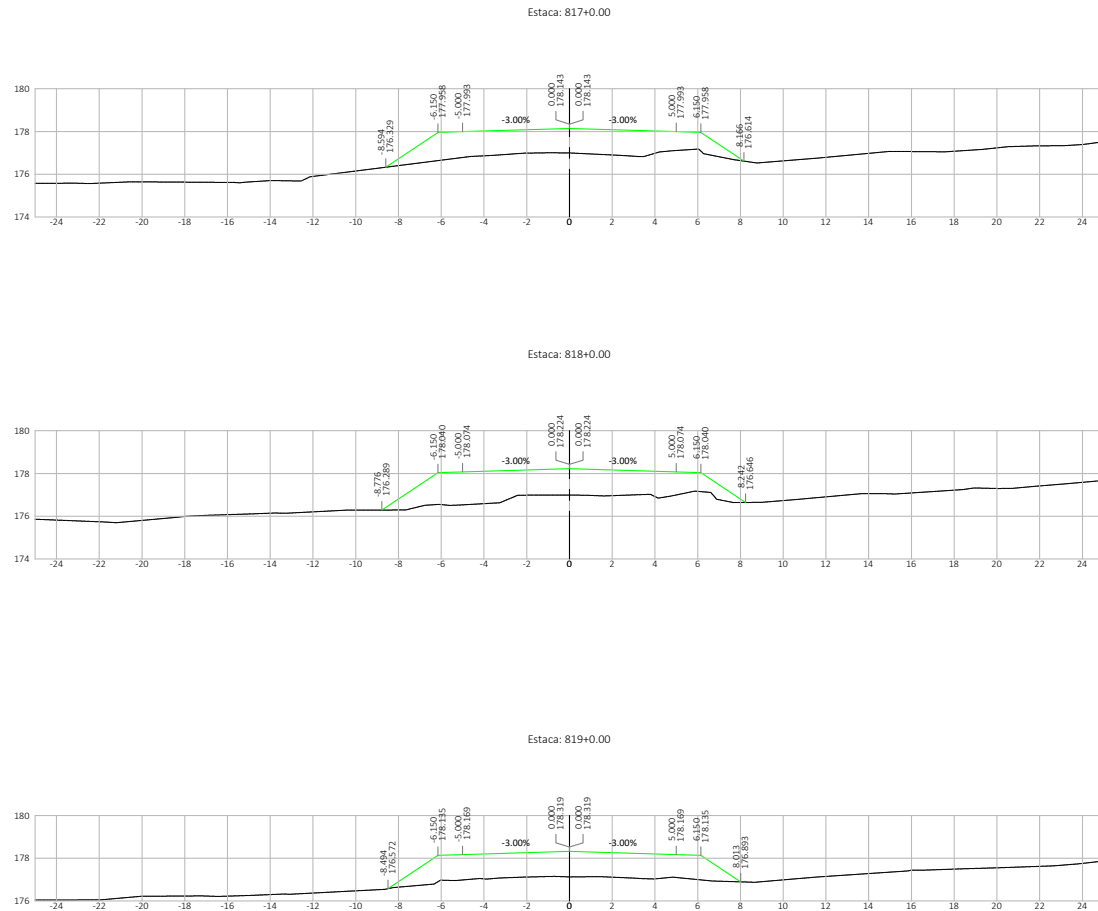




Nº	DATA	APROVAÇÃO	AUTORIA	APROVAÇÃO	DOCUMENTO	OBSERVAÇÕES:	Elaboração:	SINFRA	SECRETARIA DE ESTADO DE INFRAESTRUTURA E LOGÍSTICA DE MATO GROSSO	SPOR
									Rodovia: MT-339/248 Trecho: Entr. MT-175(A)/PU São José dos Quatro Marcos - Entr. MT-170(247(A)) Extensão: 42,60 km Assunto: SEÇÕES TRANSVERSAIS DE TERRAPLENAGEM	Folha nº: ST-348 Data: - Escala: 1:200




SINFRA P202623480A





Nº.	DATA	APROVAÇÃO	AUTORIA	APROVAÇÃO	DOCUMENTO	OBSERVAÇÕES:	Elaboração:	SINFRA	SECRETARIA DE ESTADO DE INFRAESTRUTURA E LOGÍSTICA DE MATO GROSSO	SPOR
							Consórcio  		Rodovia: MT-339/248 Trecho: Entr. MT-175(A)/PU São José dos Quatro Marcos - Entr. MT-170/247(A) Extensão: 42,60 km Assunto: SEÇÕES TRANSVERSAIS DE TERRAPLENAGEM	Folha n°: ST-349 Data: - Escala: 1:200

HASH: 71157e64779e574316b8a8a97622e46f16408b5c52b15505e4246183827. Documento assinado digitalmente, valide em https://equilazee-publico.valdem/MLC-CRBL-EKTY-KYF. Assinado por AMANDA CRISTINA REZENDE ARAUJO em 20/03/2026 às 15:19:02 por AMANDA ARAUJO.



SINFRA P202623480A