


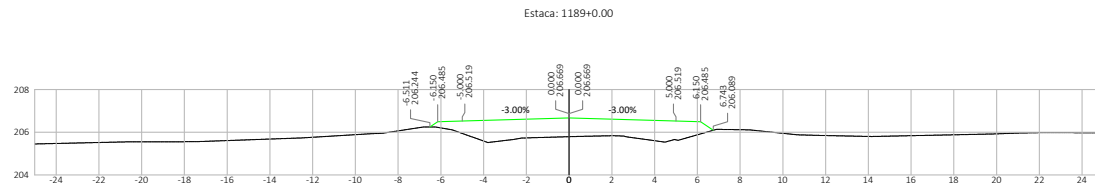
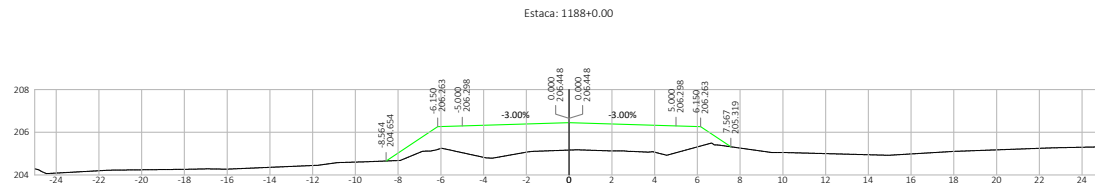
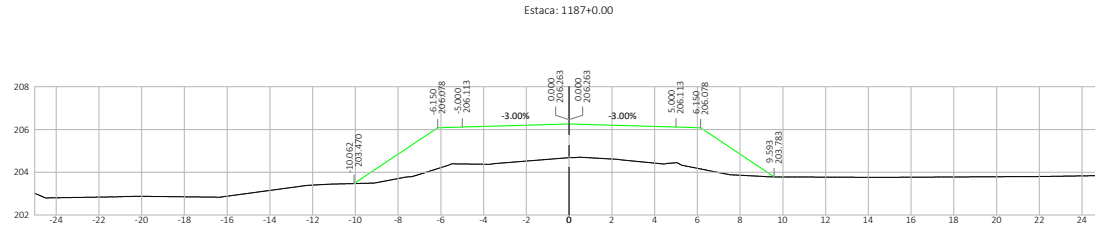
Nº	DATA	APROVAÇÃO	AUTORIA	APROVAÇÃO	DOCUMENTO	OBSERVAÇÕES:	Elaboração:	SINFRA	SECRETARIA DE ESTADO DE INFRAESTRUTURA E LOGÍSTICA DE MATO GROSSO	SPOR
							Consórcio  		Rodovia: MT-339/248 Trecho: Entr. MT-175(A)/PU São José dos Quatro Marcos - Entr. MT-170(247(A)) Extensão: 42,60 km Assunto: SEÇÕES TRANSVERSAIS DE TERRAPLENAGEM	Folha n°: ST-520 Data: - Escala: 1:200



M.B.N. - 141064635537380002919-2026/03162 - Documento digital disponível em https://sigadoc.mt.gov.br/foixes/publicador/PUF-6086-72790-33MM - Justado em 25/02/2026 15:45:52 por AMANDA ARAUJO




SINFRA P202623486A





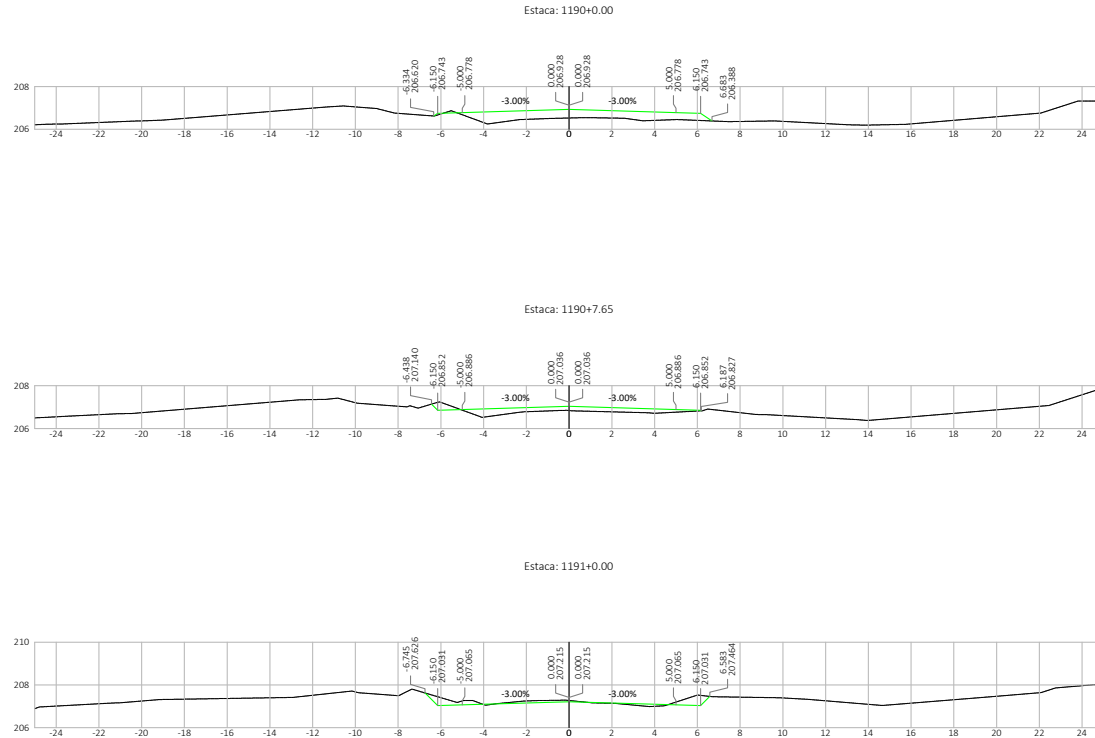
Nº	DATA	APROVAÇÃO	AUTORIA	APROVAÇÃO	DOCUMENTO	OBSERVAÇÕES:	Elaboração:	SINFRA	SECRETARIA DE ESTADO DE INFRAESTRUTURA E LOGÍSTICA DE MATO GROSSO	SPOR
									Rodovia: MT-339/248 Trecho: Entr. MT-175(A)/PU São José dos Quatro Marcos - Entr. MT-170(247(A)) Extensão: 42,60 km Assunto: SEÇÕES TRANSVERSAIS DE TERRAPLENAGEM	Folha n°: ST-521 Data: - Escala: 1:200

M.B.N. | a | col | c | a | e | s | 5 | 0 | 3 | 7 | 3 | 0 | 0 | 0 | 2 | 0 | 1 | 9 | - | c | o | l | a | e | s | 5 | 0 | 3 | 7 | 3 | 0 | 0 | 0 | 2 | 0 | 1 | 9 | - | d | o | c | u | m | e | n | t | o | d | i | g | i | t | a | l |d | i | s | p | o | n | i | v | e | l |e |m |h |t |t |p |s |:// |a |r |q |u |e |s |e |s |a |p |l |i |c |a |. |m |t |. |g |o |b |r |f |i |l |e |s |p |u |b |l |i |c |a |d |o |r |P |U |F |e |G |M |E |7 |2 |7 |N |o |S |A |M |M |J |. |J |u |r |i |s |t |a |e |m |2 |5 |0 |0 |2 |0 |2 |6 |. |1 |5 |: |4 |5 |: |5 |2 |p |o |r |A |M |A |N |D |A |C |R |I |S |T |I |N |A |R |E |Z |E |N |D |E |A |R |A |U |J |O |.



SINFRA P202623486A






Nº	DATA	APROVAÇÃO	AUTORIA	APROVAÇÃO	DOCUMENTO	OBSERVAÇÕES:	Elaboração:	SINFRA	SECRETARIA DE ESTADO DE INFRAESTRUTURA E LOGÍSTICA DE MATO GROSSO	SPOR
							Consórcio  		Rodovia: MT-339/248 Trecho: Entr. MT-175(A)/PU São José dos Quatro Marcos - Entr. MT-170(247(A)) Extensão: 42,60 km Assunto: SEÇÕES TRANSVERSAIS DE TERRAPLENAGEM	Folha nº: ST-522 Data: - Escala: 1:200

M.B.N. | a | c | o | d | i | c | a | r | i | o | 3 | 5 | 2 | 3 | 8 | 1 | 6 | 8 | - | 8 | 9 | 5 | 9 | | c | o | n | s | o | r | c | i | o | p | r | o | j | e | t | a | f | c | x | | d | o | c | u | m | e | n | t | o | d | i | g | i | t | a | l | d | i | s | p | o | n | i | v | e | l | e | m | h | t | t | p | s | : | / | a | r | q | u | e | s | e | s | . | s | i | g | a | e | x | . | m | t . | g | o | b . | r | / | f | i | l | e | s | - | p | u | b | l | i | c | o | s | / | P | U | F - 6 | 0 | M | - 7 | 2 | N | o . 3 | A | M | H . | J | u | r | i | s | t | a | d | o | e | m | 2 | 5 | 0 | 2 | 2 | 0 | 6 | 1 | 5 : | 4 | 5 : | 5 | 2 | | p | o | r | A | M | A | N | D | A | C | R | I | S | T | I | N | A | R | E | Z | E | N | D | E | A | R | A | U | J | O .




SINFRA P202623486A





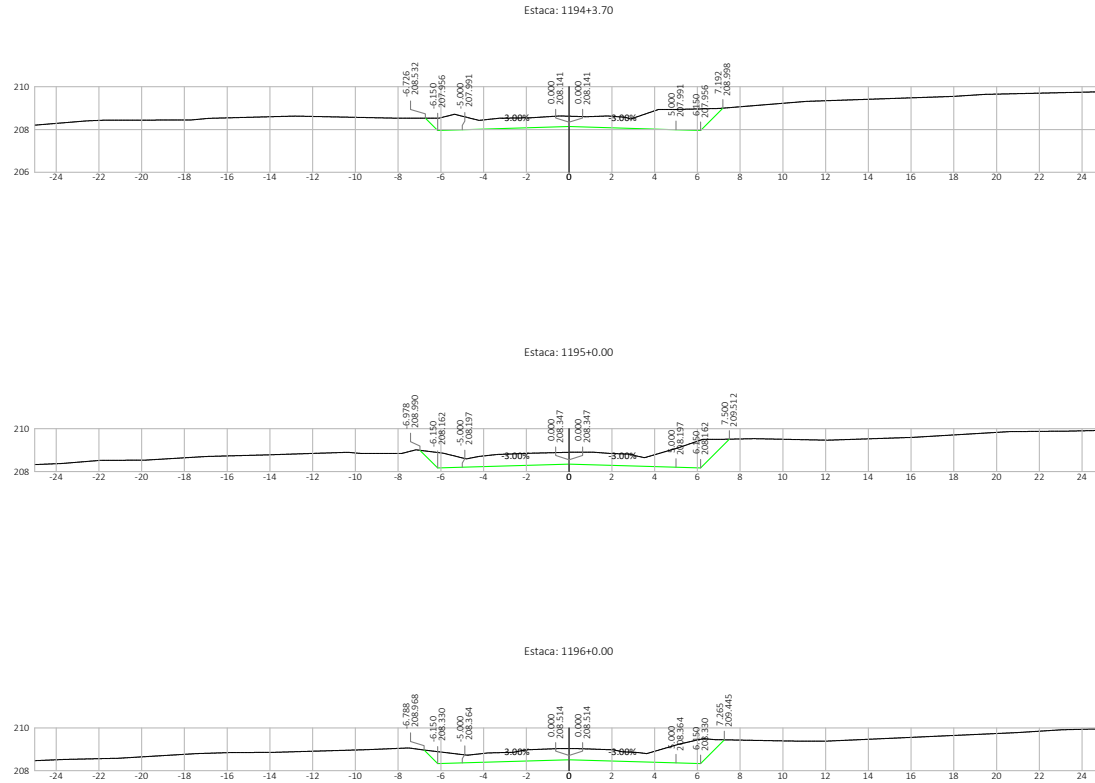
Nº	DATA	APROVAÇÃO	AUTORIA	APROVAÇÃO	DOCUMENTO	OBSERVAÇÕES:	Elaboração:	SINFRA	SECRETARIA DE ESTADO DE INFRAESTRUTURA E LOGÍSTICA DE MATO GROSSO	SPOR
							Consórcio  		Rodovia: MT-339/248 Trecho: Entr. MT-175(A)/PU São José dos Quatro Marcos - Entr. MT-170(247)(A) Extensão: 42,60 km Assunto: SEÇÕES TRANSVERSAIS DE TERRAPLENAGEM	Folha nº: ST-523 Data: - Escala: 1:200

M.B.N. | a | c | o | l | e | c | t | a | e | s | 5 | 0 | 3 | 7 | 3 | 0 | 0 | 0 | 2 | 9 | e | a | e | f | f | 4 | 8 | e | 8 | 9 | 1 | 6 | 5 | 1 | 6 | 7 | 3 | 5 | 6 | 4 | 9 | 2 | 2 | 6 | 7 | 0 | 7 | 1 | 6 | 8 | Documento digital disponível em <https://arquivos.sispaj.mt.gov.br/flow/validador/validador?UF=60&M=72790.3AMM>. Emitido em 25/02/2026 15:45:52 por AMANDA ARAUJO.




SINFRA P202623486A





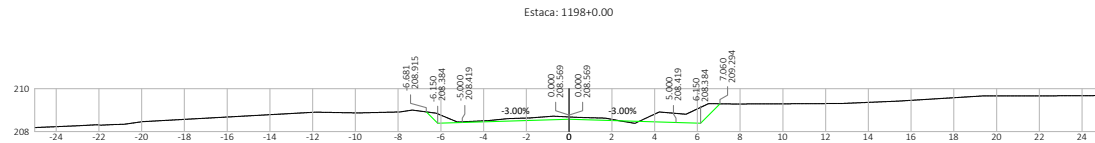
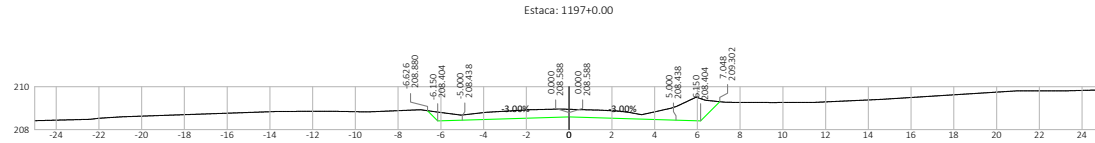
Nº	DATA	APROVAÇÃO	AUTORIA	APROVAÇÃO	DOCUMENTO	OBSERVAÇÕES:	Elaboração:	SINFRA	SECRETARIA DE ESTADO DE INFRAESTRUTURA E LOGÍSTICA DE MATO GROSSO	SPOR
							Consórcio 		Rodovia: MT-339/248 Trecho: Entr. MT-175(A)/PU São José dos Quatro Marcos - Entr. MT-170(247(A)) Extensão: 42,60 km Assunto: SEÇÕES TRANSVERSAIS DE TERRAPLENAGEM	Folha n°: ST-524 Data: - Escala: 1:200




M.B.N. | a | c | o | d | e | s | 5 | 5 | 3 | 7 | 3 | 8 | 0 | 0 | 2 | 9 | e | a | e | f | f | 4 | 8 | e | 8 | 9 | 1 | 6 | 5 | 1 | 6 | 7 | 3 | 5 | 6 | 4 | 9 | 2 | 2 | 6 | 5 | 7 | 0 | 7 | 1 | 6 | 8 | Documento digital disponível em <https://arquivos.sispaj.mt.gov.br/fluxo-de-publicacao/PLUF-6036-72790-3AMM>. Justado em 25/02/2026 15:43:52 por AMANDA ARAUJO.



SINFRA P202623486A





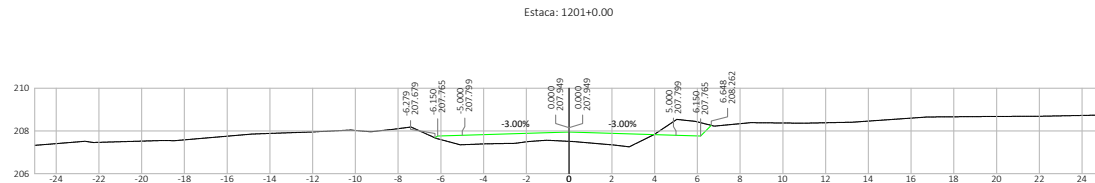
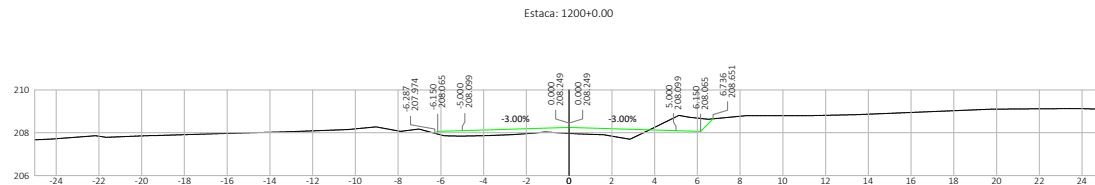
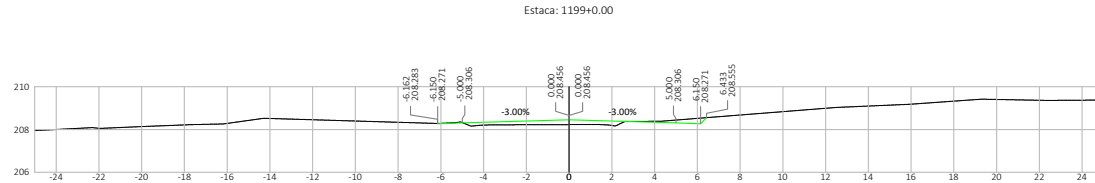
Nº	DATA	APROVAÇÃO	AUTORIA	APROVAÇÃO	DOCUMENTO	OBSERVAÇÕES:	Elaboração:	SINFRA	SECRETARIA DE ESTADO DE INFRAESTRUTURA E LOGÍSTICA DE MATO GROSSO	SPOR
							Consórcio  		Rodovia: MT-339/248 Trecho: Entr. MT-175(A)/PU São José dos Quatro Marcos - Entr. MT-170/247(A) Extensão: 42,60 km Assunto: SEÇÕES TRANSVERSAIS DE TERRAPLENAGEM	Folha n°: ST-525 Data: - Escala: 1:200

HABILITACAO: 55307380002919-001/148-0081605167356492267007169 Documento digital disponível em https://sigadoc.mt.gov.br/fores-publicador/PUF-6086-72790-3AMM_Jurado em 25/02/2026 15:45:52 por AMANDA ARAUJO



SINFRA P202623486A





Nº	DATA	APROVAÇÃO	AUTORIA	APROVAÇÃO	DOCUMENTO	OBSERVAÇÕES:

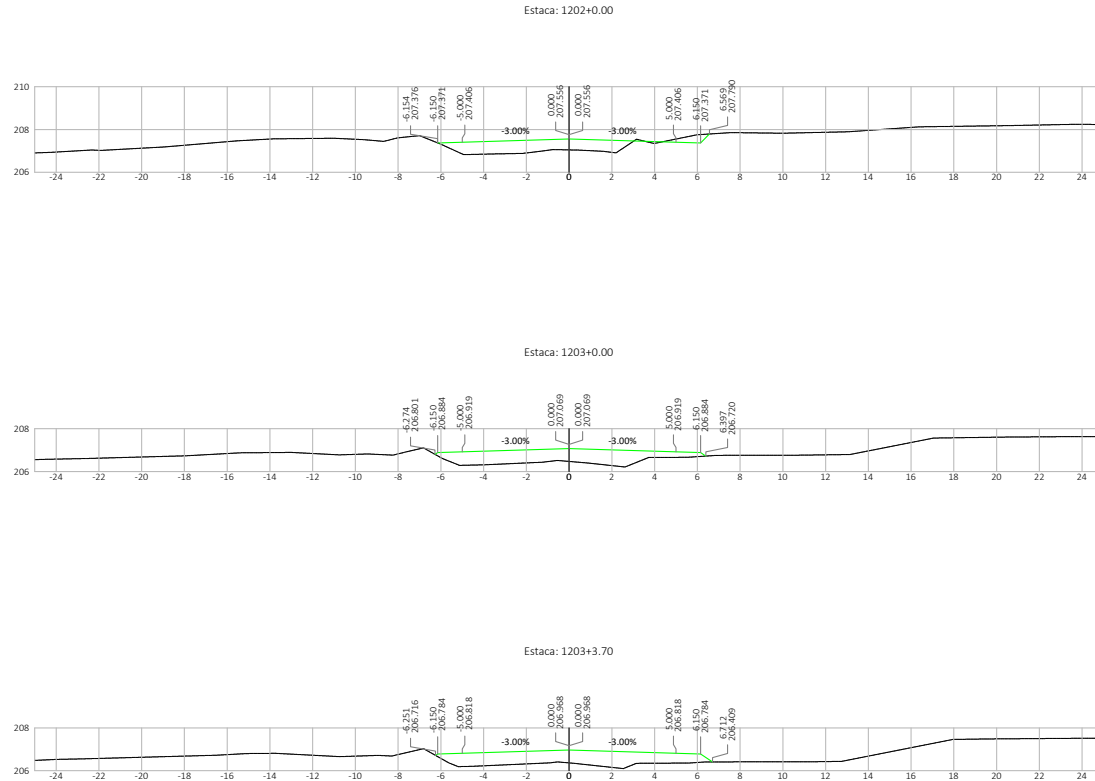
Elaboração: Consórcio 	SINFRA 	SECRETARIA DE ESTADO DE INFRAESTRUTURA E LOGÍSTICA DE MATO GROSSO Rodovia: MT-339/248 Trecho: Entr. MT-175(A)/PU São José dos Quatro Marcos - Entr. MT-170(247(A)) Extensão: 42,60 km Assunto: SEÇÕES TRANSVERSAIS DE TERRAPLENAGEM	SPOR Folha n°: ST-526 Data: - Escala: 1:200
----------------------------------	-------------------	---	--

M.B.N. | a | colocalização | 380002019 | 48 | 688 | 605 | 107356492205 | 007168 | Documento digital disponível em <https://arquivos.sispaj.mt.gov.br/foverpublic/validar?PUF=6086-72790-3AMM>, Jurado em 25/02/2026 15:45:52 por AMANDA ARAUJO.



SINFRA P202623486A





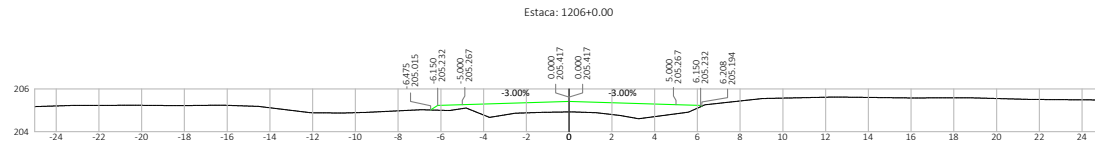
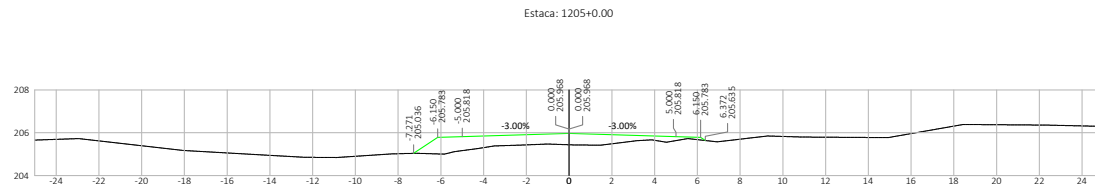
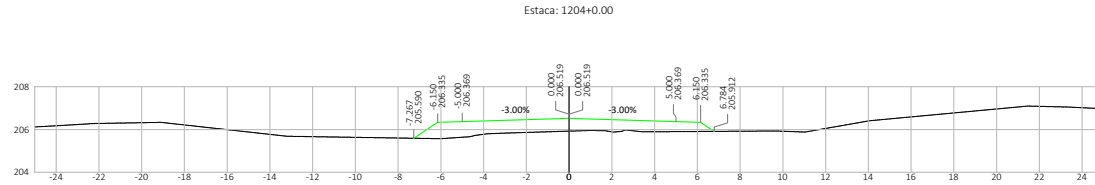
Nº	DATA	APROVAÇÃO	AUTORIA	APROVAÇÃO	DOCUMENTO	OBSERVAÇÕES:	Elaboração:	SINFRA	SECRETARIA DE ESTADO DE INFRAESTRUTURA E LOGÍSTICA DE MATO GROSSO	SPOR
							Consórcio  		Rodovia: MT-339/248 Trecho: Entr. MT-175(A)/PU São José dos Quatro Marcos - Entr. MT-170(247(A)) Extensão: 42,60 km Assunto: SEÇÕES TRANSVERSAIS DE TERRAPLENAGEM	Folha nº: ST-527 Data: - Escala: 1:200

M.B.N. | a | c | o | d | e | s | 5 | 5 | 3 | 7 | 3 | 8 | 0 | 0 | 2 | 5 | 1 | 9 | 4 | 8 | 5 | 6 | 9 | 5 | 6 | 1 | 6 | 5 | 1 | 6 | 7 | 3 | 5 | 6 | 4 | 9 | 2 | 2 | 5 | 7 | 0 | 7 | 1 | 6 | 9 | Documento digital disponível em <https://arquivos.sispaj.mt.gov.br/fluxo-de-publicacao/fluxo-6036-7270-3AMM>. Emitido em 25/02/2026 15:45:52 por AMANDA ARAUJO.




SINFRA P202623486A





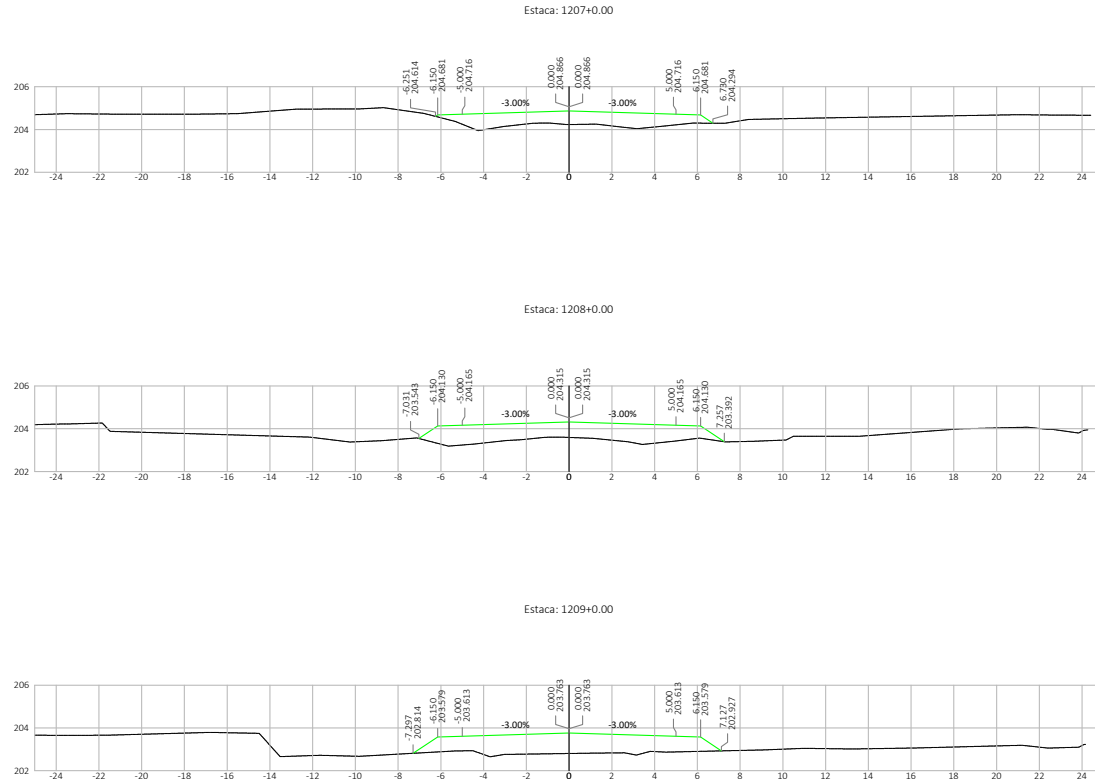
Nº.	DATA	APROVAÇÃO	AUTORIA	APROVAÇÃO	DOCUMENTO	OBSERVAÇÕES:	Elaboração:	SINFRA	SECRETARIA DE ESTADO DE INFRAESTRUTURA E LOGÍSTICA DE MATO GROSSO	SPOR
							Consórcio		Rodovia: MT-339/248	Folha n°:
									Trecho: Entr. MT-175(A)/PU São José dos Quatro Marcos - Entr. MT-170(247)(A)	ST-528
									Extensão: 42,60 km	Data:
									Assunto:	Escala:
									SEÇÕES TRANSVERSAIS DE TERRAPLENAGEM	1:200

URL: https://www.sigadoc.mt.gov.br/sigaex/public/app/autenticar?n=35238168-8959



SINFRA P202623486A





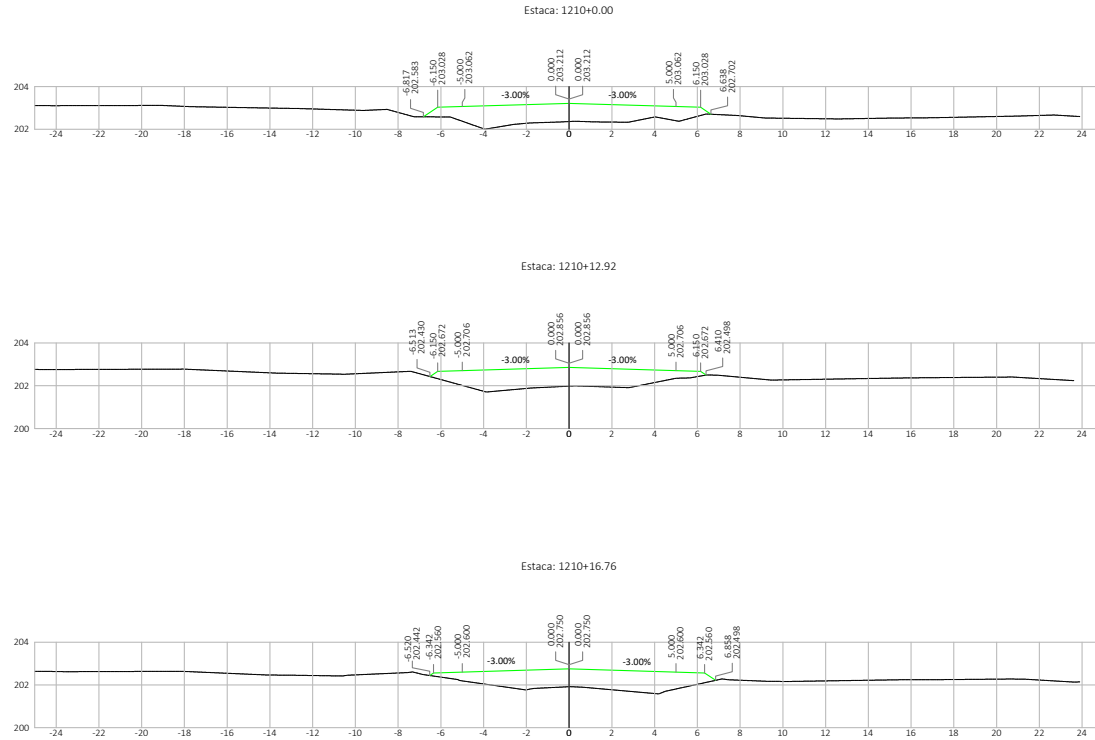
Nº	DATA	APROVAÇÃO	AUTORIA	APROVAÇÃO	DOCUMENTO	OBSERVAÇÕES:	Elaboração:	SINFRA	SECRETARIA DE ESTADO DE INFRAESTRUTURA E LOGÍSTICA DE MATO GROSSO	SPOR
							Consórcio  		Rodovia: MT-339/248 Trecho: Entr. MT-175(A)/PU São José dos Quatro Marcos - Entr. MT-170(247(A)) Extensão: 42,60 km Assunto: SEÇÕES TRANSVERSAIS DE TERRAPLENAGEM	Folha n°: ST-529 Data: - Escala: 1:200

HABIL: 1410404055037380002019040174804891605167356492262007168 Documento digital disponível em https://arquivos.sispaj.mt.gov.br/brwdebe-publico/validar/PDF-60345-72790-3AMM_Jurados em 25/02/2026 15:45:52 por AMANDA ARAUJO



SINFRA P202623486A





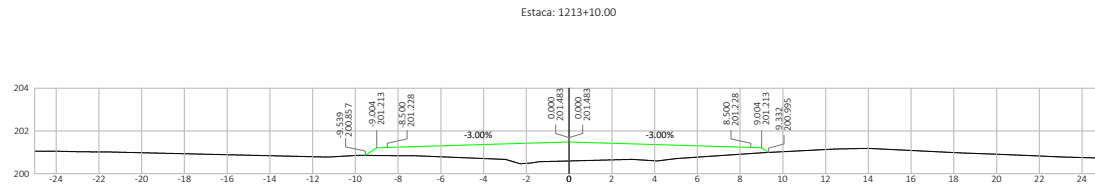
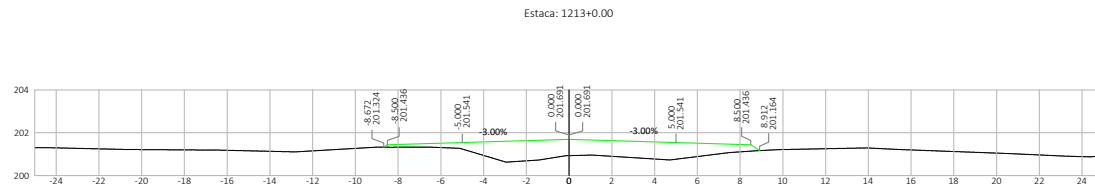
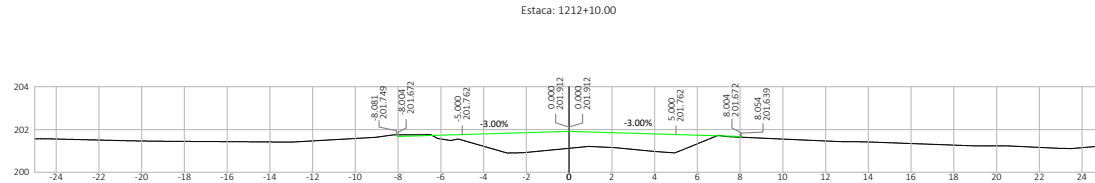
Nº	DATA	APROVAÇÃO	AUTORIA	APROVAÇÃO	DOCUMENTO	OBSERVAÇÕES:	Elaboração:	SINFRA	SECRETARIA DE ESTADO DE INFRAESTRUTURA E LOGÍSTICA DE MATO GROSSO	SPOR
							Consórcio		Rodovia: MT-339/248	Folha n°: ST-530
									Trecho: Entr. MT-175(A)/PU São José dos Quatro Marcos - Entr. MT-170(247)(A)	Data: -
									Extensão: 42,60 km	Escala: 1:200
									Assunto: SEÇÕES TRANSVERSAIS DE TERRAPLENAGEM	

M.B.N. - In: c:\clicados\520373800029\seffr\48c8d8516511673564922621007168 - Documento digital disponível em https://sigadocs.sispaj.mt.gov.br/flow/pes/public/validar?PUF=6086-72790-3AMM - Justado em 25/02/2026 15:45:52 por AMANDA ARAUJO.



SINFRA P202623486A





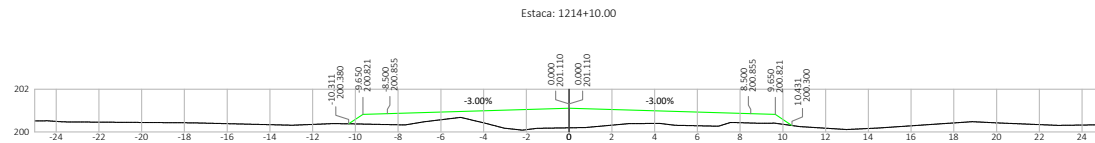
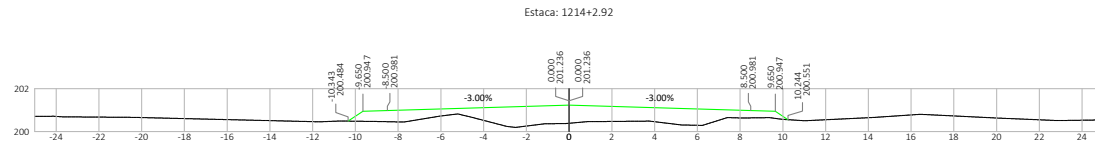
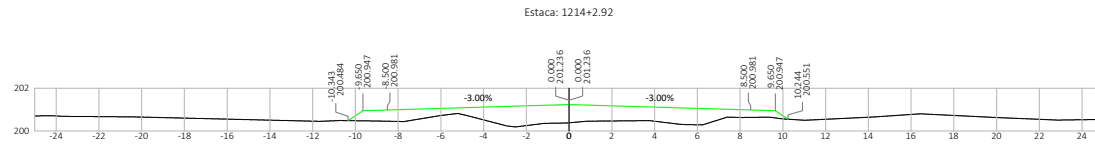
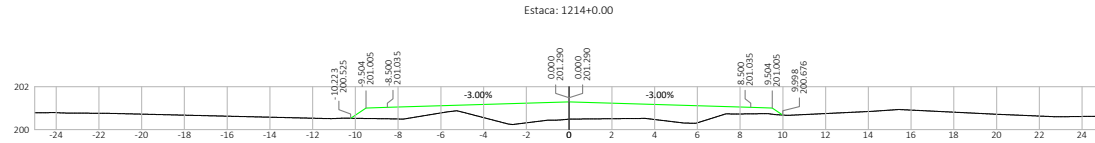
Nº	DATA	APROVAÇÃO	AUTORIA	APROVAÇÃO	DOCUMENTO	OBSERVAÇÕES:	Elaboração:	SINFRA	SECRETARIA DE ESTADO DE INFRAESTRUTURA E LOGÍSTICA DE MATO GROSSO	SPOR
							Consórcio 		Rodovia: MT-339/248 Trecho: Entr. MT-175(A)/PU São José dos Quatro Marcos - Entr. MT-170(247(A)) Extensão: 42,60 km Assunto: SEÇÕES TRANSVERSAIS DE TERRAPLENAGEM	Folha nº: ST-532 Data: - Escala: 1:200

HABIL: 1a1c0c4e05507380002019ca0ff48c0e0516051673564922620c07166 Documento digital disponível em https://sigadoc.mt.gov.br/fores/public/validar?PUF=60M5-727W-3AMW_Jurado em 25/02/2026 15:45:52 por AMANDA ARAUJO




SINFRACA P202623486A





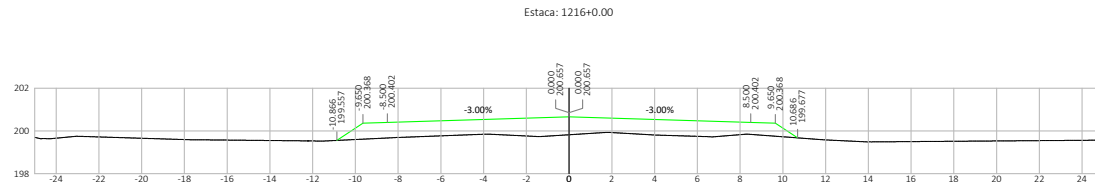
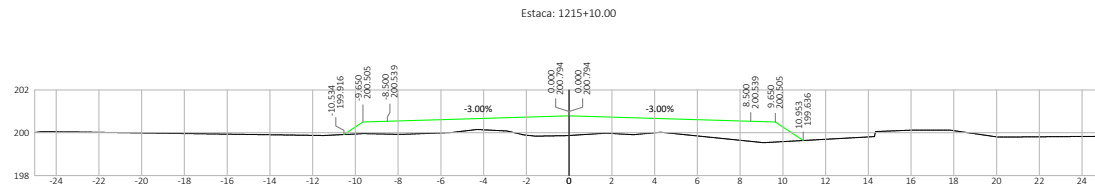
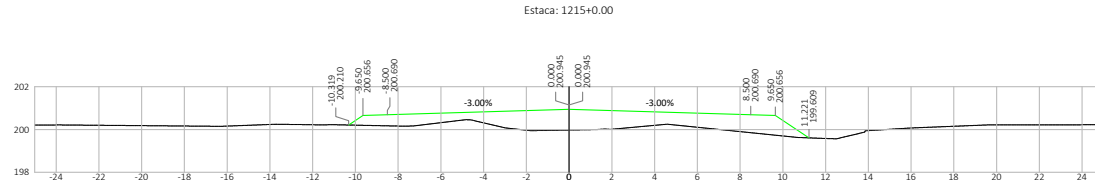
Nº	DATA	APROVAÇÃO	AUTORIA	APROVAÇÃO	DOCUMENTO	OBSERVAÇÕES:	Elaboração: Consórcio PROJECTA FCM	SINFRA 	SECRETARIA DE ESTADO DE INFRAESTRUTURA E LOGÍSTICA DE MATO GROSSO Rodovia: MT-339/248 Trecho: Entr. MT-175(A)/PU São José dos Quatro Marcos) - Entr. MT-170(247(A) Extensão: 42,60 km Assunto: SEÇÕES TRANSVERSAIS DE TERRAPLENAGEM	SPOR Folha n°: ST-533 Data: - Escala: 1:200

M.B.N. | a | colocalização | 38002029 | 06 | 148 | 08 | 65 | 65 | 167 | 356 | 49 | 226 | 7 | 07 | 16 | Documento digital disponível em https://arquivos.sispag.mt.gov.br/fluxo-de-publicacao/TPF-63M6-727N-3AMM - Jurado em 25/02/2026 15:43:52 por AMANDA ARAUJO.




SINFRA P202623486A





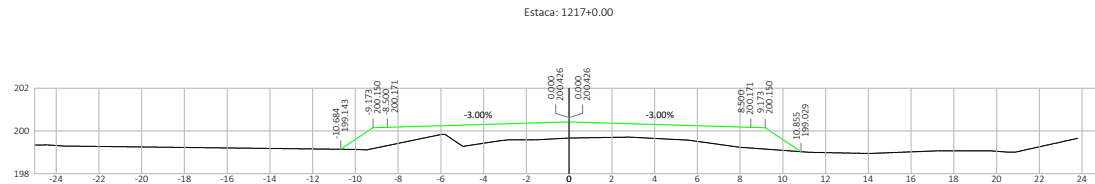
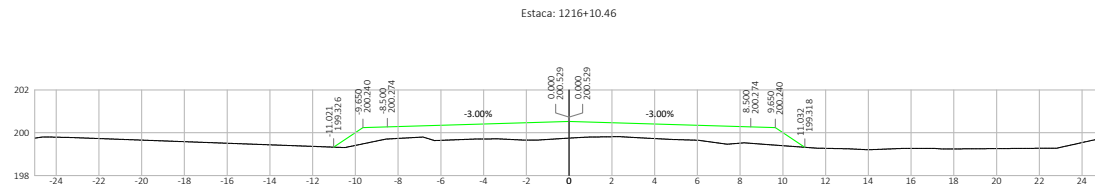
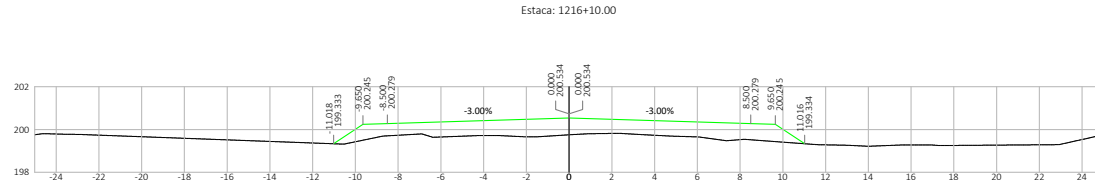
Nº	DATA	APROVAÇÃO	AUTORIA	APROVAÇÃO	DOCUMENTO	OBSERVAÇÕES:	Elaboração:	SINFRA	SECRETARIA DE ESTADO DE INFRAESTRUTURA E LOGÍSTICA DE MATO GROSSO	SPOR
							Consórcio 		Rodovia: MT-339/248 Trecho: Entr. MT-175(A)/PU São José dos Quatro Marcos - Entr. MT-170(247(A)) Extensão: 42,60 km Assunto: SEÇÕES TRANSVERSAIS DE TERRAPLENAGEM	Folha n°: ST-534 Data: - Escala: 1:200

HABIL: 14104040530373000201905017480685165167356492267007168 Documento digital disponível em https://arquivos.sispaj.mt.gov.br/fover-publico/validar/PDF-6086-72790-3AMM_Jurado em 25/02/2026 15:43:52 por AMANDA ARAUJO




SINFRA P202623486A





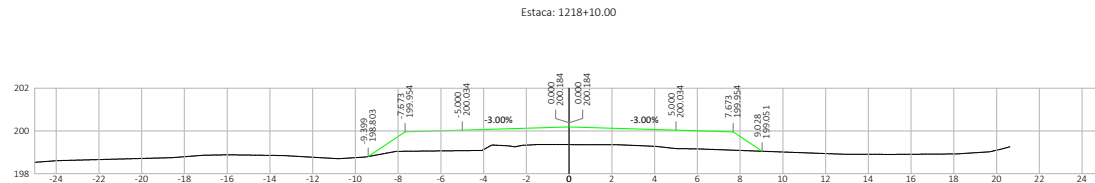
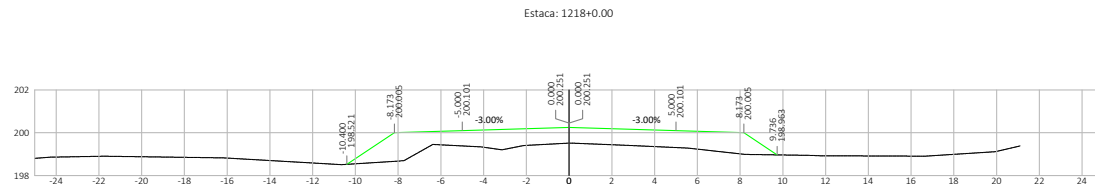
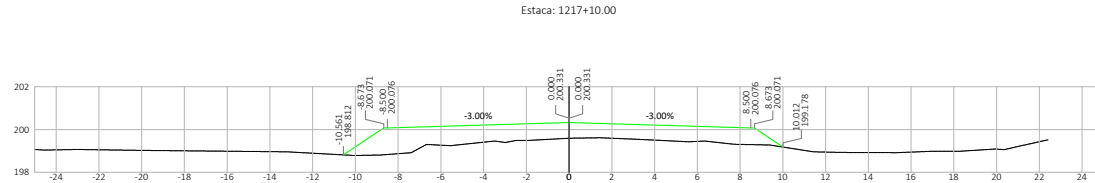
Nº	DATA	APROVAÇÃO	AUTORIA	APROVAÇÃO	DOCUMENTO	OBSERVAÇÕES:	Elaboração:	SINFRA	SECRETARIA DE ESTADO DE INFRAESTRUTURA E LOGÍSTICA DE MATO GROSSO	SPOR
							Consórcio 		Rodovia: MT-339/248 Trecho: Entr. MT-175(A)/PU São José dos Quatro Marcos - Entr. MT-170(247)(A) Extensão: 42,60 km Assunto: SEÇÕES TRANSVERSAIS DE TERRAPLENAGEM	Folha n°: ST-535 Data: - Escala: 1:200

HABIL: 141046463530738000201904617483685165167356492267007168 Documento digital disponível em https://sigadoc.mt.gov.br/validador/PDF-6036-72790-3AMM_Jurados em 25/02/2026 15:45:52 por AMANDA ARAUJO



SINFRA P202623486A





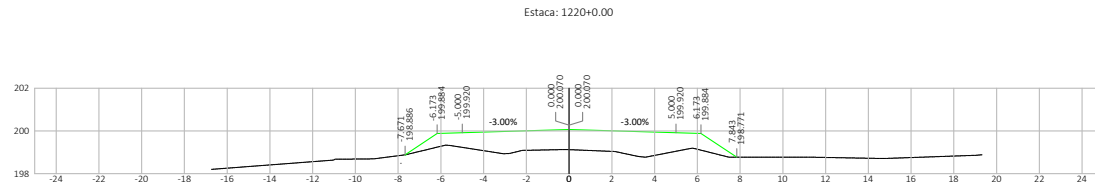
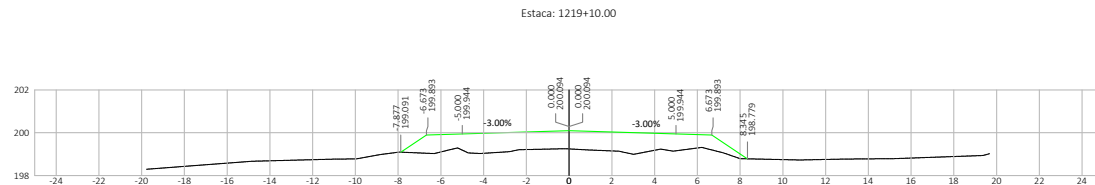
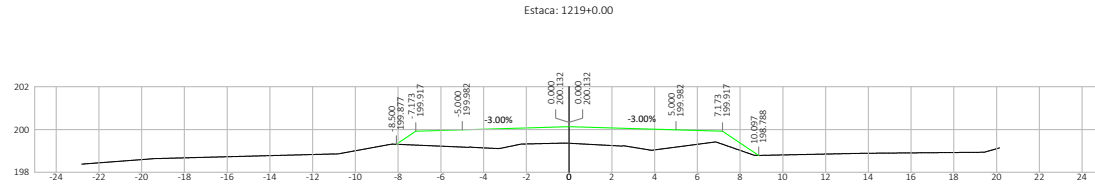
Nº	DATA	APROVAÇÃO	AUTORIA	APROVAÇÃO	DOCUMENTO	OBSERVAÇÕES:	Elaboração:	SINFRA	SECRETARIA DE ESTADO DE INFRAESTRUTURA E LOGÍSTICA DE MATO GROSSO	SPOR
							Consórcio 		Rodovia: MT-339/248 Trecho: Entr. MT-175(A)/PU São José dos Quatro Marcos - Entr. MT-170/247(A) Extensão: 42,60 km Assunto: SEÇÕES TRANSVERSAIS DE TERRAPLENAGEM	Folha n°: ST-536 Data: - Escala: 1:200

HABIL: 141040405503730002019040174804891605167356492267007168 Documento digital disponível em https://sigadoc.mt.gov.br/foverdepublicador/PUF-60M6-727N0-3AMM_Jurado em 25/02/2026 15:45:52 por AMANDA ARAUJO




SINFRACA P202623486A





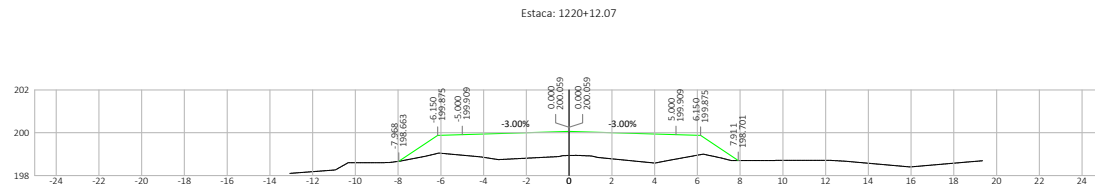
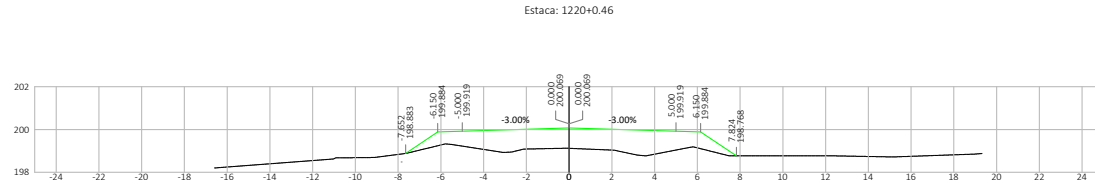
Nº	DATA	APROVAÇÃO	AUTORIA	APROVAÇÃO	DOCUMENTO	OBSERVAÇÕES:	Elaboração:	SINFRA	SECRETARIA DE ESTADO DE INFRAESTRUTURA E LOGÍSTICA DE MATO GROSSO	SPOR
							Consórcio 		Rodovia: MT-339/248 Trecho: Entr. MT-175(A)/PU São José dos Quatro Marcos - Entr. MT-170(247)(A) Extensão: 42,60 km Assunto: SEÇÕES TRANSVERSAIS DE TERRAPLENAGEM	Folha n°: ST-537 Data: - Escala: 1:200

HABIL: 1410404055037300020260316203162 - Documento digital disponível em https://sigadoc.mt.gov.br/validador/PDF-6036-72790-3AMM - Juntado em 25/02/2026 15:45:52 por AMANDA ARAUJO




SINFRA P202623486A



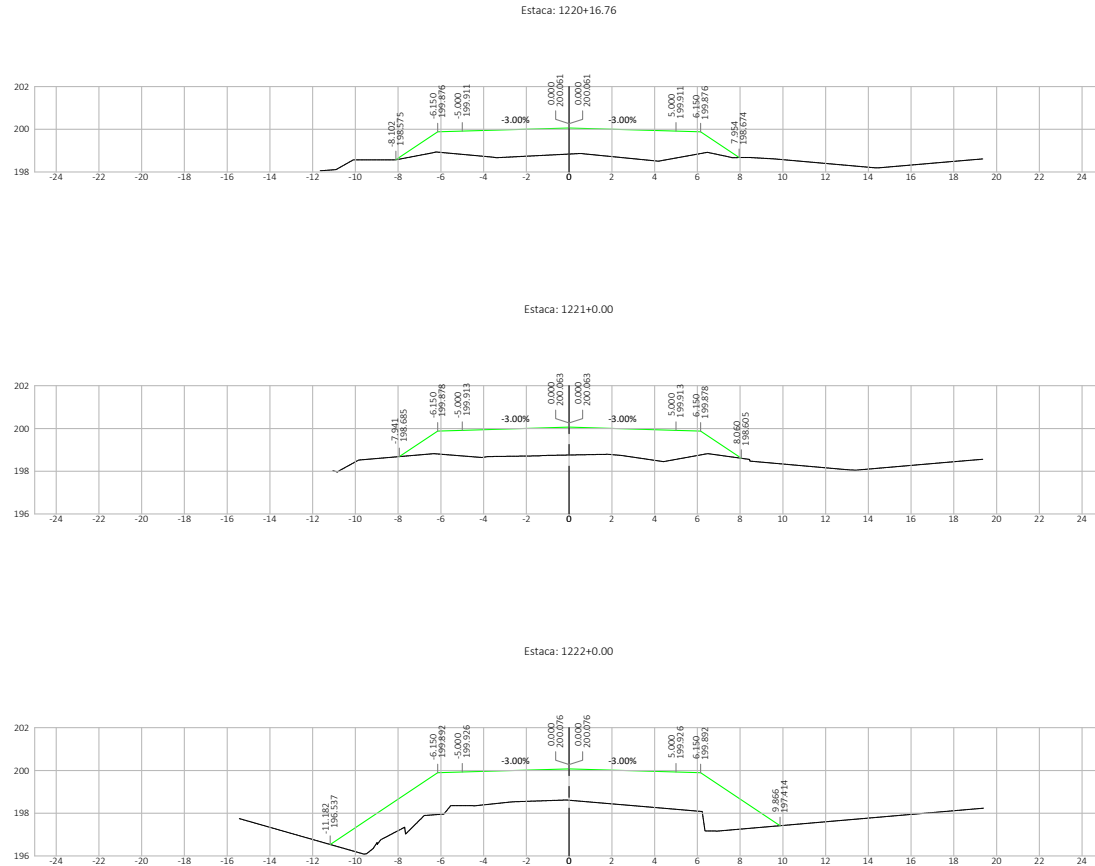


Nº.	DATA	APROVAÇÃO	AUTORIA	APROVAÇÃO	DOCUMENTO	OBSERVAÇÕES:	Elaboração:	SINFRA	SECRETARIA DE ESTADO DE INFRAESTRUTURA E LOGÍSTICA DE MATO GROSSO	SPOR
							Consórcio 		Rodovia: MT-339/248 Trecho: Entr. MT-175(A)/PU São José dos Quatro Marcos - Entr. MT-170(247)(A) Extensão: 42,60 km Assunto: SEÇÕES TRANSVERSAIS DE TERRAPLENAGEM	Folha n°: ST-538 Data: - Escala: 1:200

HABILITACAO: 55037380002916617485685165167356492267607168 Documento digital disponível em https://sigadoc.mt.gov.br/foverpublico/validar?PUF=60M6-727N0-3AMM. Justado em 25/02/2026 15:45:52 por AMANDA ARAUJO.




SINFRA P202623486A



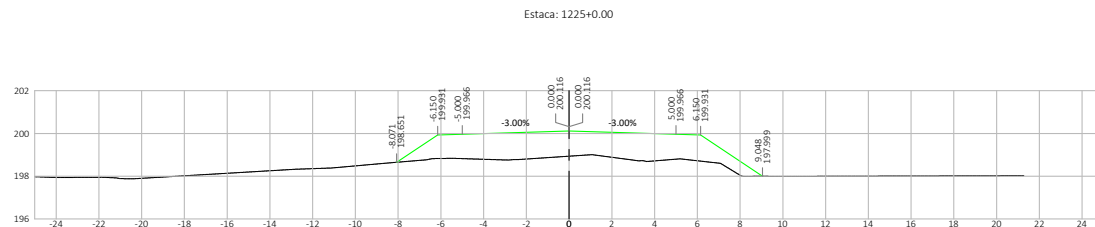
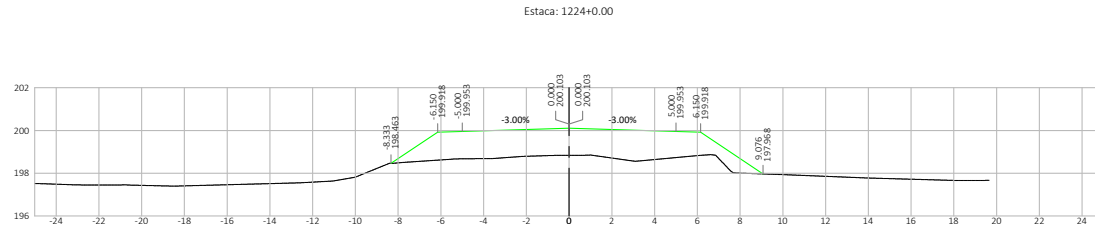
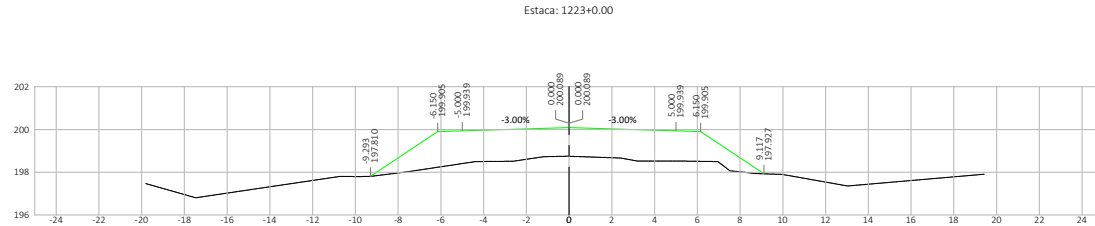
Nº	DATA	APROVAÇÃO	AUTORIA	APROVAÇÃO	DOCUMENTO	OBSERVAÇÕES:	Elaboração:	SINFRA	SECRETARIA DE ESTADO DE INFRAESTRUTURA E LOGÍSTICA DE MATO GROSSO	SPOR
							Consórcio		Rodovia: MT-339/248	Folha n°: ST-539
									Trecho: Entr. MT-175(A)/PU São José dos Quatro Marcos - Entr. MT-170(247)(A)	Data: -
									Extensão: 42,60 km	Escala: 1:200
									Assunto: SEÇÕES TRANSVERSAIS DE TERRAPLENAGEM	

M.B.N. - 141064635207380002019-0011748-008160516073564492267007168 Documento digital disponível em https://sigadoc.mt.gov.br/flowdoc/public/validar?PUF=6086-72790-33MMH_Jurados em 25/02/2026 15:45:52 por AMANDA ARAUJO




SINFRA P202623486A





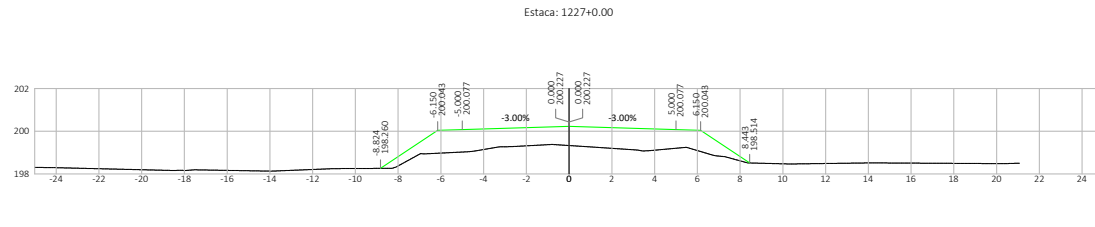
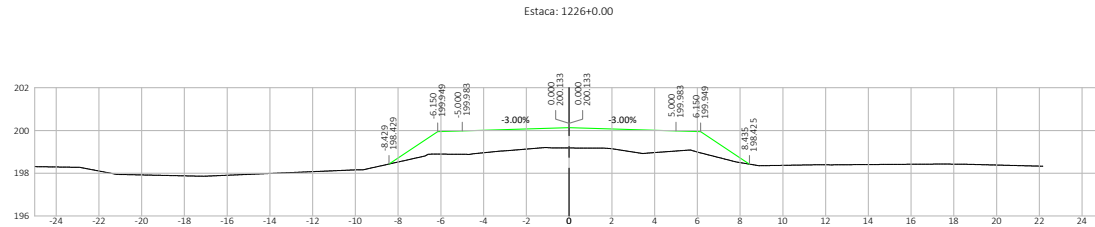
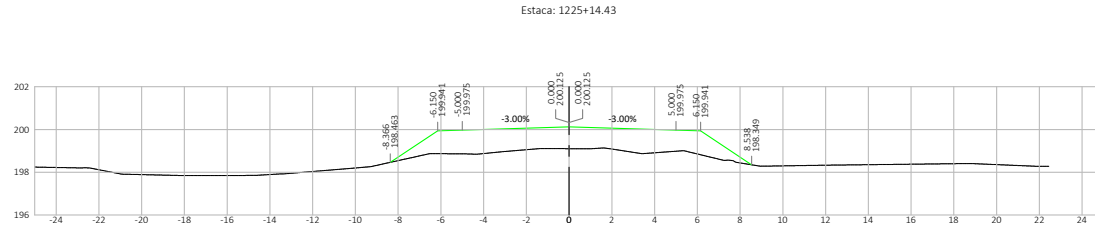
Nº	DATA	APROVAÇÃO	AUTORIA	APROVAÇÃO	DOCUMENTO	OBSERVAÇÕES:	Elaboração:	SINFRA	SECRETARIA DE ESTADO DE INFRAESTRUTURA E LOGÍSTICA DE MATO GROSSO	SPOR
							Consórcio		Rodovia: MT-339/248	Folha n°: ST-540
									Trecho: Entr. MT-175(A)/PU São José dos Quatro Marcos - Entr. MT-170(247)(A)	Data: -
									Extensão: 42,60 km	Escala: 1:200
									Assunto: SEÇÕES TRANSVERSAIS DE TERRAPLENAGEM	

M.B.N. - 1410646352073800020190001748068516051673564492262007168 Documento digital disponível em https://sigadoc.mt.gov.br/sigaex/public/validar?UF=60&M=72700.3AMW. Justado em 25/02/2026 15:45:52 por AMANDA ARAUJO.




SINFRA P202623486A





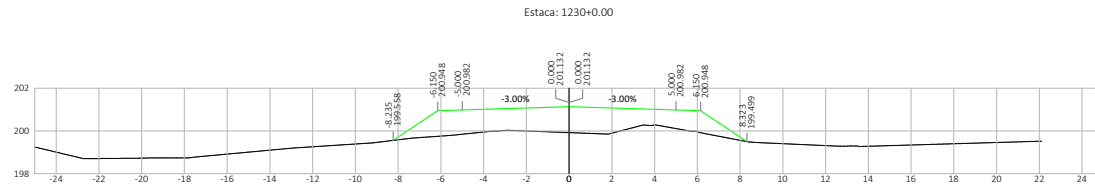
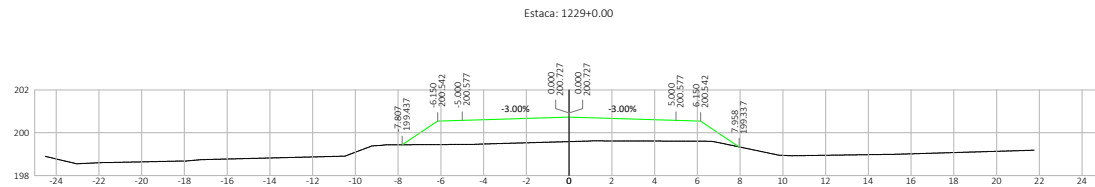
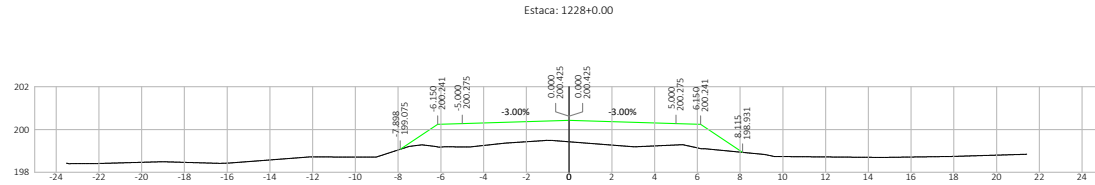
Nº.	DATA	APROVAÇÃO	AUTORIA	APROVAÇÃO	DOCUMENTO	OBSERVAÇÕES:	Elaboração:	SINFRA	SECRETARIA DE ESTADO DE INFRAESTRUTURA E LOGÍSTICA DE MATO GROSSO	SPOR
							Consórcio  		Rodovia: MT-339/248 Trecho: Entr. MT-175(A)/PU São José dos Quatro Marcos - Entr. MT-170(247(A)) Extensão: 42,60 km Assunto: SEÇÕES TRANSVERSAIS DE TERRAPLENAGEM	Folha nº: ST-541 Data: - Escala: 1:200

HABIL: 1410644635207306002094958174836816051673564492267007168 Documento digital disponível em https://sigadoc.mt.gov.br/foixes/publicador/PUF-60M6-727N0-3AMW, Justado em 25/02/2026 15:45:52 por AMANDA ARAUJO.




SINFRA P202623486A





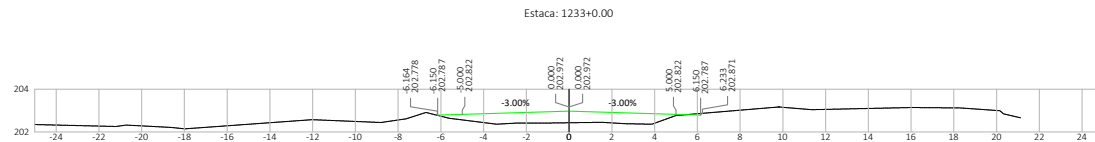
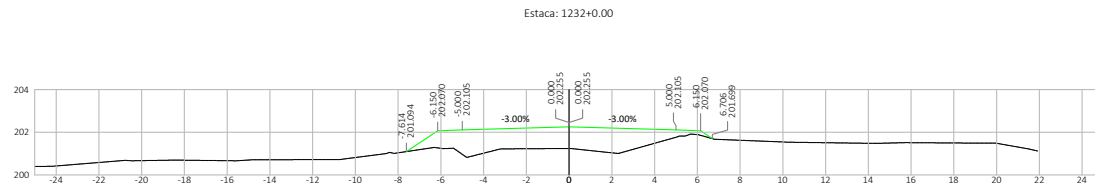
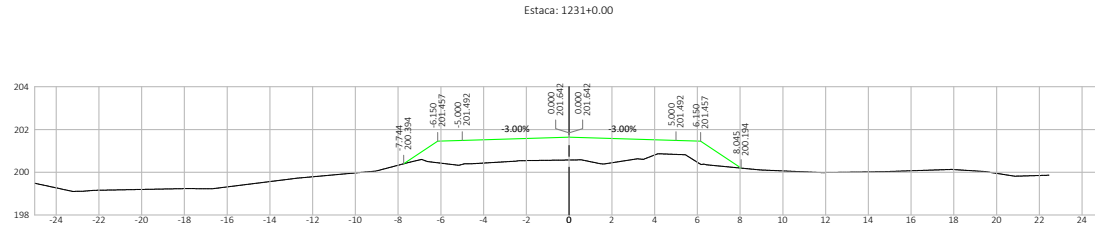
Nº	DATA	APROVAÇÃO	AUTORIA	APROVAÇÃO	DOCUMENTO	OBSERVAÇÕES:	Elaboração:	SINFRA	SECRETARIA DE ESTADO DE INFRAESTRUTURA E LOGÍSTICA DE MATO GROSSO	SPOR
							Consórcio 		Rodovia: MT-339/248 Trecho: Entr. MT-175(A)/PU São José dos Quatro Marcos - Entr. MT-170(247(A)) Extensão: 42,60 km Assunto: SEÇÕES TRANSVERSAIS DE TERRAPLENAGEM	Folha n°: ST-542 Data: - Escala: 1:200

M.B.N. | a | c | o | l | o | c | a | c | i | o | n | a | r | a | m | o | s | e | m | h | t | t | p | s | : | / | / | w | w | w | . | s | i | g | a | e | x | . | p | u | b | l | i | c | . | a | p | p | . | m | t | . | g | o | b | r | / | s | i | g | a | e | x | / | p | u | b | l | i | c | / | a | u | t | e | n | t | i | c | a | r | ? | n = | 3 | 5 | 2 | 3 | 8 | 1 | 6 | 8 | - | 8 | 9 | 5 | 9 |



SINFRA P202623486A






Nº	DATA	APROVAÇÃO	AUTORIA	APROVAÇÃO	DOCUMENTO	OBSERVAÇÕES:

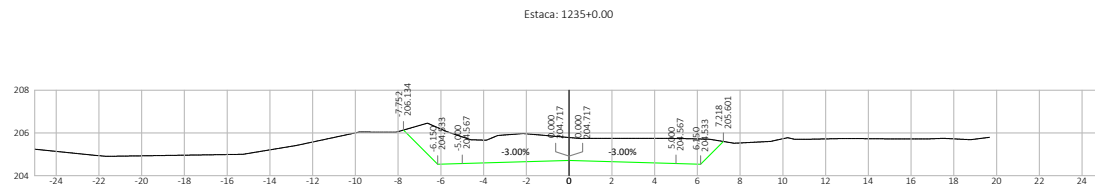
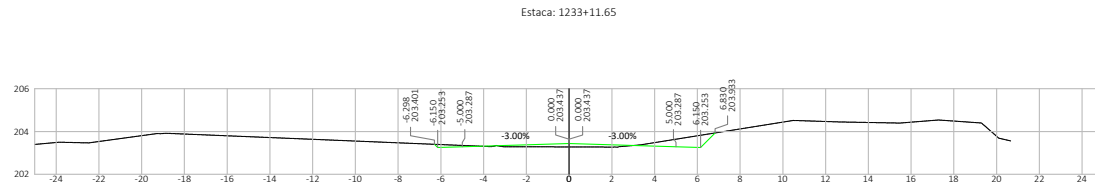
Elaboração: 	SINFRA 	SECRETARIA DE ESTADO DE INFRAESTRUTURA E LOGÍSTICA DE MATO GROSSO Rodovia: MT-339/248 Trecho: Entr. MT-175(A)/PU São José dos Quatro Marcos - Entr. MT-170(247(A)) Extensão: 42,60 km Assunto: SEÇÕES TRANSVERSAIS DE TERRAPLENAGEM	SPOR Folha n°: ST-543 Data: - Escala: 1:200
-----------------	-------------------	--	--

M.B.N. - In: c:\clicados\52073\30002026\projetos\148-8959\651167356492262\007168 - Documento digital disponível em https://sigadoc.mt.gov.br/flow/obter-publicador?PUF=651167356492262 em 25/02/2026 15:52:52 por AMANDA ARAUJO.



SINFRA P202623486A

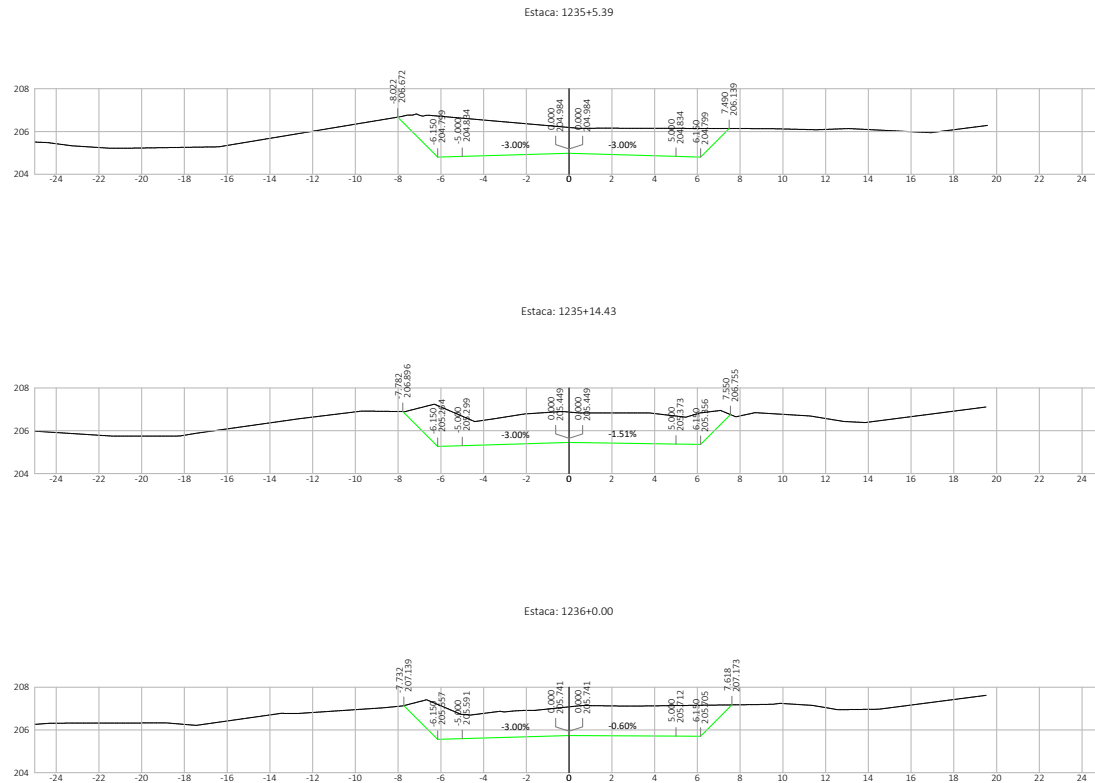




Nº	DATA	APROVAÇÃO	AUTORIA	APROVAÇÃO	DOCUMENTO	OBSERVAÇÕES:	Elaboração:	SINFRA	SECRETARIA DE ESTADO DE INFRAESTRUTURA E LOGÍSTICA DE MATO GROSSO	SPOR
							Consórcio  		Rodovia: MT-339/248 Trecho: Entr. MT-175(A)/PU São José dos Quatro Marcos - Entr. MT-170(247(A)) Extensão: 42,60 km Assunto: SEÇÕES TRANSVERSAIS DE TERRAPLENAGEM	Folha n°: ST-544 Data: - Escala: 1:200


M.B.N. | a | c | o | d | i | c | a | r | i | o | 3 | 5 | 2 | 3 | 8 | 1 | 6 | 8 | - | 8 | 9 | 5 | 9 | | e | s | t | a | b | e | l | e | t | r | a | d | a | d | a | e | m | h | t | t | p | s | : | / | w | w | w | . | s | i | g | a | e | x | . | p | u | b | l | i | c | a | d | a | . | m | t | . | g | o | b | r | / | s | i | g | a | e | x | / | p | u | b | l | i | c | a | d | a | / | P | U | F | - | 6 | 0 | M | - | 7 | 2 | N | O | - | 3 | A | M | H | - | J | u | n | 1 | 6 | e | m | 1 | 5 | / | 0 | 3 | / | 2 | 0 | 2 | 6 | - | 1 | 5 | : | 2 | 4 | : | 1 | 5 | | p | o | r | A | M | A | N | D | A | C | R | I | S | T | I | N | A | R | E | Z | E | N | D | E | A | R | A | U | J | O





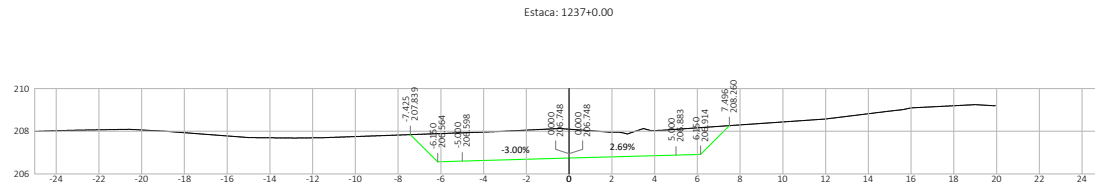
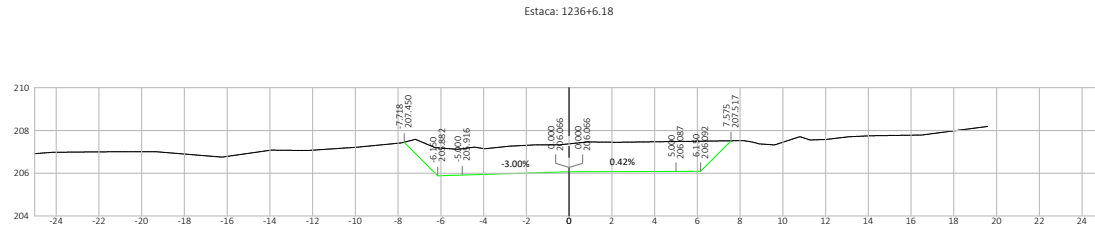
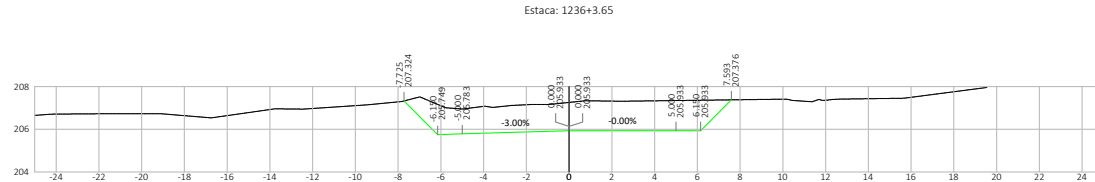
Nº	DATA	APROVAÇÃO	AUTORIA	APROVAÇÃO	DOCUMENTO	OBSERVAÇÕES:	Elaboração:	SINFRA	SECRETARIA DE ESTADO DE INFRAESTRUTURA E LOGÍSTICA DE MATO GROSSO	SPOR
							Consórcio 		Rodovia: MT-339/248 Trecho: Entr. MT-175(A)/PU São José dos Quatro Marcos - Entr. MT-170(247(A)) Extensão: 42,60 km Assunto: SEÇÕES TRANSVERSAIS DE TERRAPLENAGEM	Folha n°: ST-545 Data: - Escala: 1:200

M.B.N. | a1colocados5037380002919ca9ff48c5d85f651673564492267c07f168 | Documento digital disponível em https://arquivos.sispaj.mt.gov.br/brwdebe-public/validar/PDF-60345-72793-33MM | Juntado em 25/02/2026 15:45:52 por AMANDA ARAUJO




SINFRA P202623486A





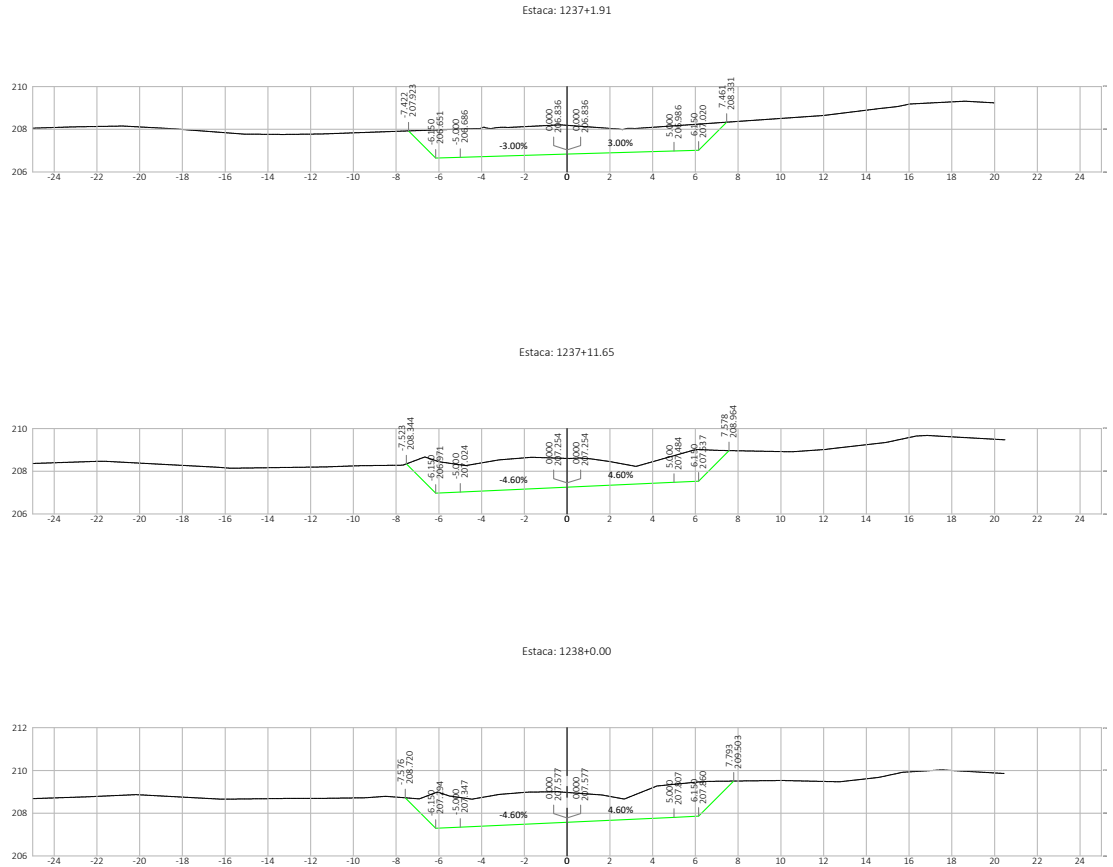
Nº	DATA	APROVAÇÃO	AUTORIA	APROVAÇÃO	DOCUMENTO	OBSERVAÇÕES:	Elaboração:	SINFRA	SECRETARIA DE ESTADO DE INFRAESTRUTURA E LOGÍSTICA DE MATO GROSSO	SPOR
							Consórcio		Rodovia: MT-339/248	Folha n°: ST-546
									Trecho: Entr. MT-175(A)/PU São José dos Quatro Marcos - Entr. MT-170(247)(A)	Data: -
									Extensão: 42,60 km	Escala: 1:200
									Assunto: SEÇÕES TRANSVERSAIS DE TERRAPLENAGEM	

M.B.N. - In: c:\clicados\520738002026\projetos\148-8959\605167356449226\2026\03162 - Documento digital disponível em https://sigadoc.mt.gov.br/foi/foi-publicador?PUF=605167356449226\2026\154532 por AMANDA ARAUJO.




SINFRA P202623486A



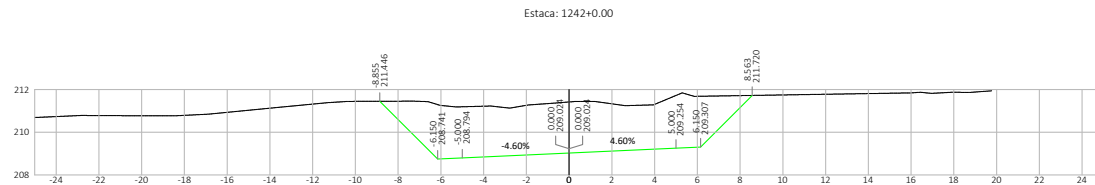
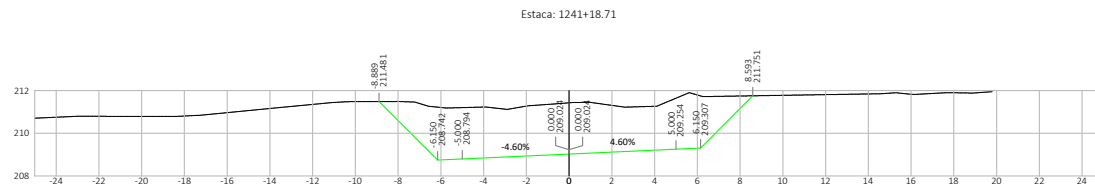
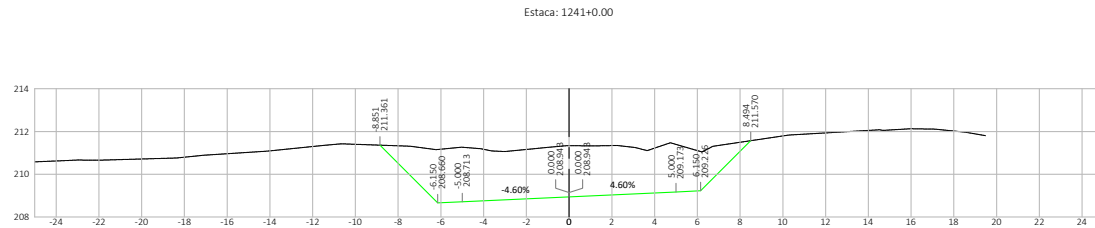


Nº.	DATA	APROVAÇÃO	AUTORIA	APROVAÇÃO	DOCUMENTO	OBSERVAÇÕES:	Elaboração:	SINFRA	SECRETARIA DE ESTADO DE INFRAESTRUTURA E LOGÍSTICA DE MATO GROSSO	SPOR
							Consórcio		Rodovia: MT-339/248	Folha n°:
							 		Trecho: Entr. MT-175(A)/PU São José dos Quatro Marcos - Entr. MT-170(247(A))	ST-547
									Extensão: 42,60 km	Data:
									Assunto: SEÇÕES TRANSVERSAIS DE TERRAPLENAGEM	-
									Escala: 1:200	

URL: https://www.sigadoc.mt.gov.br/sigaex/public/app/autenticar?n=35238168-8959




SINFRA P202623486A



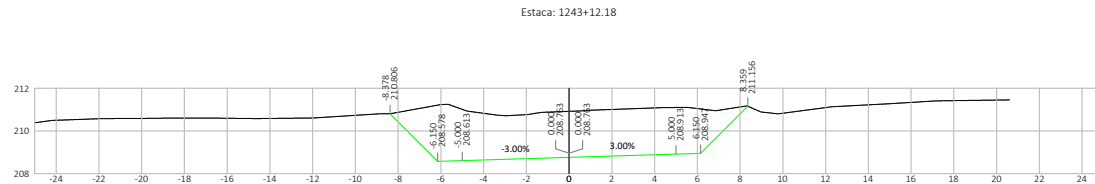
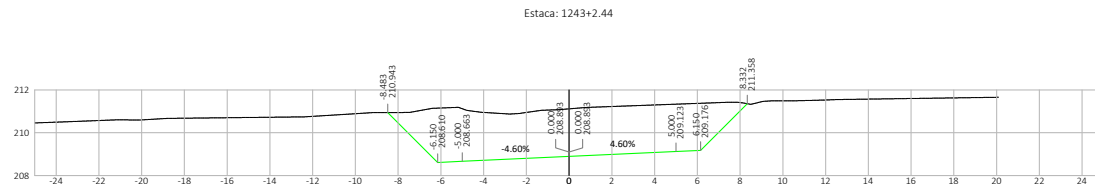
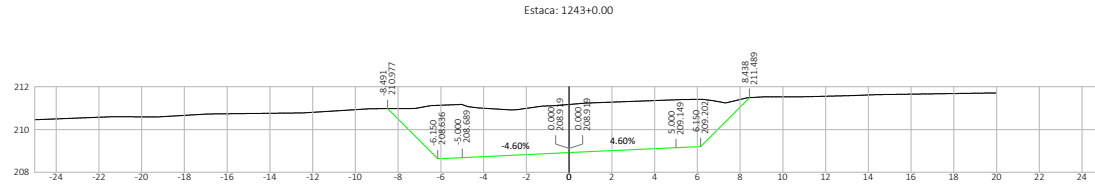
Nº.	DATA	APROVAÇÃO	AUTORIA	APROVAÇÃO	DOCUMENTO	OBSERVAÇÕES:	Elaboração:	SINFRA	SECRETARIA DE ESTADO DE INFRAESTRUTURA E LOGÍSTICA DE MATO GROSSO	SPOR
							Consórcio  		Rodovia: MT-339/248 Trecho: Entr. MT-175(A)/PU São José dos Quatro Marcos - Entr. MT-170(247(A)) Extensão: 42,60 km Assunto: SEÇÕES TRANSVERSAIS DE TERRAPLENAGEM	Folha n°: ST-549 Data: - Escala: 1:200

M.B.N. - I: c0c4ca5530738002029a5e8f748c5891651673564492267c07168 Documento digital disponível em <https://sigaeex.public.app/mt.gov.br/foleto-publico/validar?PUF=60M6-727N3-SMMH-Jurados-em-25022026-154532> por AMANDA ARAUJO.




SINFRA P202623486A



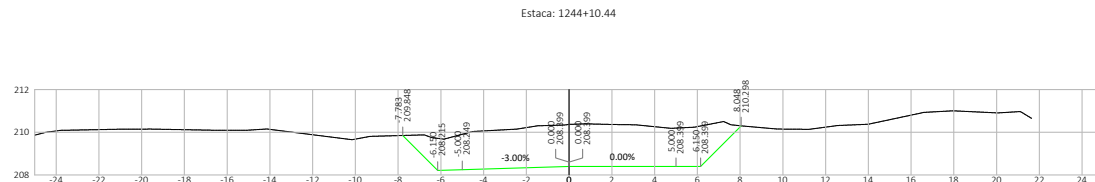
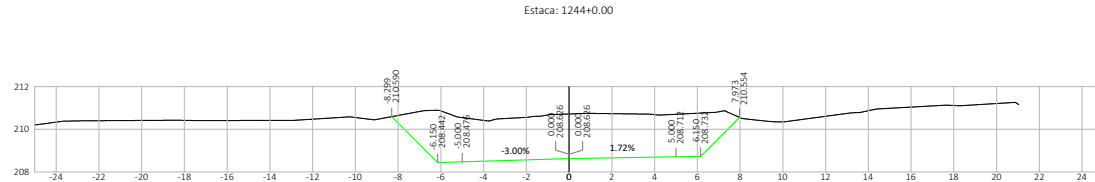


Nº	DATA	APROVAÇÃO	AUTORIA	APROVAÇÃO	DOCUMENTO	OBSERVAÇÕES:	Elaboração:	SINFRA	SECRETARIA DE ESTADO DE INFRAESTRUTURA E LOGÍSTICA DE MATO GROSSO	SPOR
							Consórcio 		Rodovia: MT-339/248 Trecho: Entr. MT-175(A)/PU São José dos Quatro Marcos - Entr. MT-170(247(A)) Extensão: 42,60 km Assunto: SEÇÕES TRANSVERSAIS DE TERRAPLENAGEM	Folha nº: ST-550 Data: - Escala: 1:200

M.B.N. | a | colocalcao52037380002019-061748-0891601167356492262027168 | Documento digital disponível em https://sigadoc.mt.gov.br/foverdepublico/validador?UF=60&M=72790.3AMM | Justado em 25/02/2026 15:45:52 por AMANDA ARAUJO.



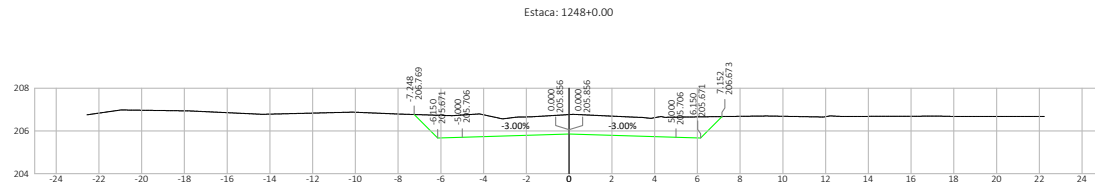
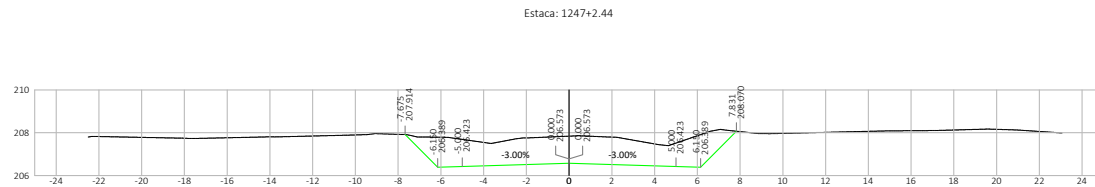
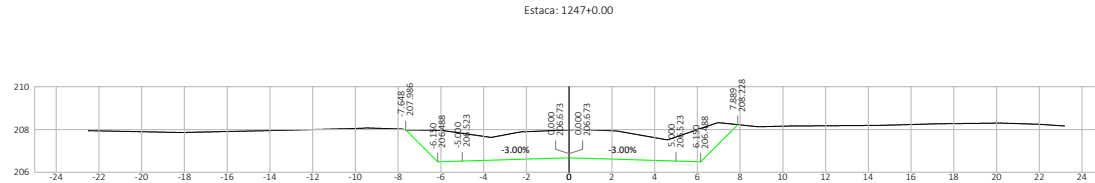
SINFRA P202623486A



Nº	DATA	APROVAÇÃO	AUTORIA	APROVAÇÃO	DOCUMENTO	OBSERVAÇÕES:	Elaboração:	SINFRA	SECRETARIA DE ESTADO DE INFRAESTRUTURA E LOGÍSTICA DE MATO GROSSO	SPOR
							Consórcio 		Rodovia: MT-339/248 Trecho: Entr. MT-175(A)/PU São José dos Quatro Marcos - Entr. MT-170(247)(A) Extensão: 42,60 km Assunto: SEÇÕES TRANSVERSAIS DE TERRAPLENAGEM	Folha n°: ST-551 Data: - Escala: 1:200


M.B.N. | a | colocalização | 38002029 | 06 | 17 | 48 | 50 | 61 | 65 | 67 | 70 | 72 | 75 | 76 | 77 | 78 | 79 | 80 | 81 | 82 | 83 | 84 | 85 | 86 | 87 | 88 | 89 | 90 | 91 | 92 | 93 | 94 | 95 | 96 | 97 | 98 | 99 | 00 | Documento digital disponível em https://sigadoc.mt.gov.br/flow/obter-publicador?PUF=6086-7279-3344-MW1-Jurados em 25/02/2026 15:43:52 por AMANDA ARAUJO





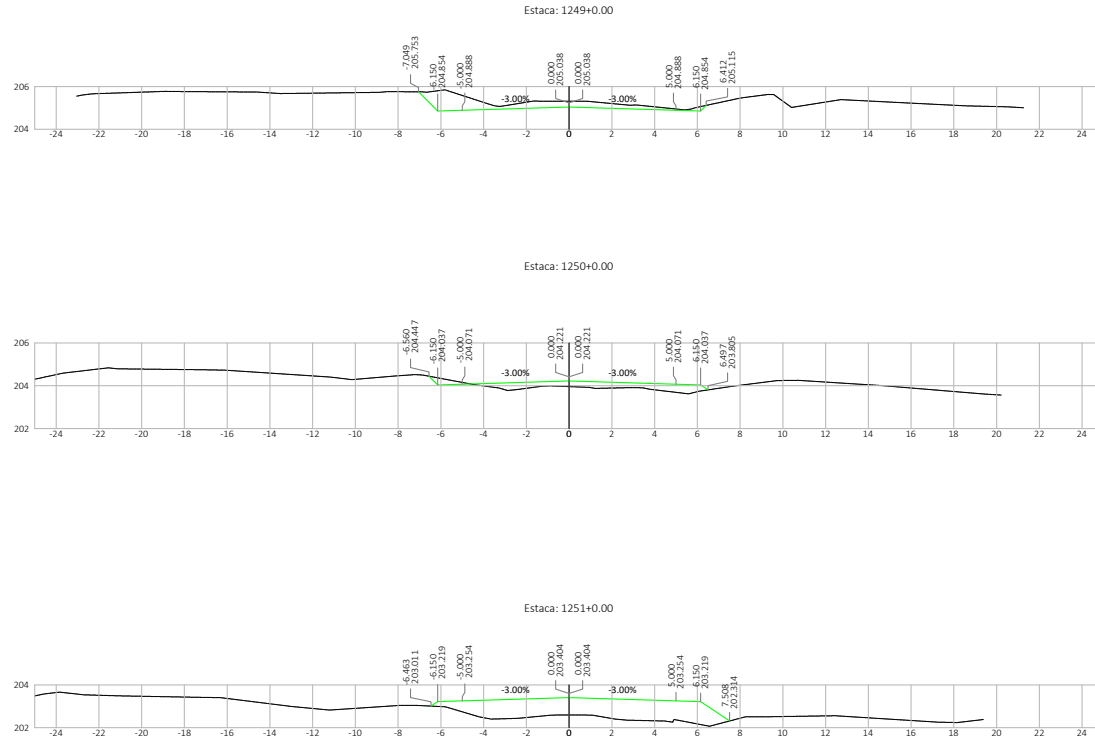
Nº	DATA	APROVAÇÃO	AUTORIA	APROVAÇÃO	DOCUMENTO	OBSERVAÇÕES:	Elaboração:	SINFRA	SECRETARIA DE ESTADO DE INFRAESTRUTURA E LOGÍSTICA DE MATO GROSSO	SPOR
							Consórcio		Rodovia: MT-339/248	Folha n°: ST-553
									Trecho: Entr. MT-175(A)/PU São José dos Quatro Marcos - Entr. MT-170(247)(A)	Data: -
									Extensão: 42,60 km	Escala: 1:200
									Assunto: SEÇÕES TRANSVERSAIS DE TERRAPLENAGEM	

URL: https://www.sigadoc.mt.gov.br/sigaex/public/app/autenticar?n=35238168-8959




SINFRA P202623486A





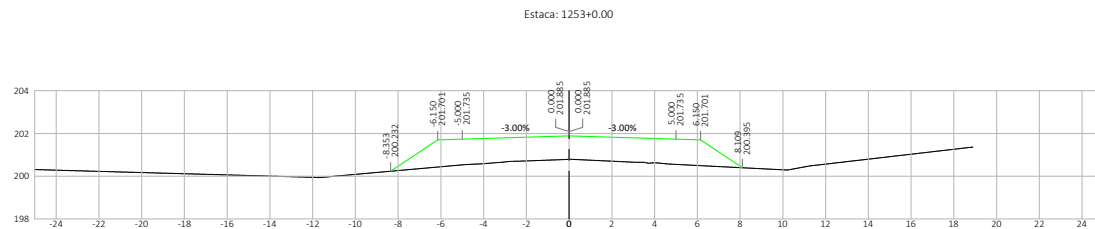
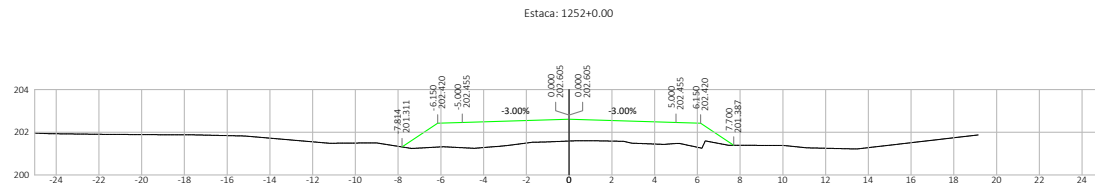
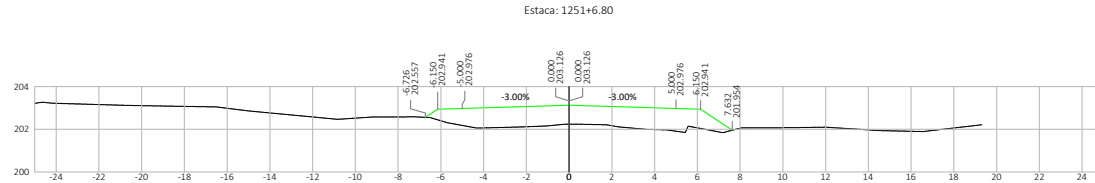
Nº	DATA	APROVAÇÃO	AUTORIA	APROVAÇÃO	DOCUMENTO	OBSERVAÇÕES:	Elaboração:	SINFRA	SECRETARIA DE ESTADO DE INFRAESTRUTURA E LOGÍSTICA DE MATO GROSSO	SPOR
							Consórcio 		Rodovia: MT-339/248 Trecho: Entr. MT-175(A)/PU São José dos Quatro Marcos - Entr. MT-170(247(A)) Extensão: 42,60 km Assunto: SEÇÕES TRANSVERSAIS DE TERRAPLENAGEM	Folha nº: ST-554 Data: - Escala: 1:200

HABILITACAO: 55307380002919-001/148-0081605167356492262507168 Documento digital disponível em https://arquivos.sispaj.mt.gov.br/fluxo-de-publicacao/PUF-6086-72790-3AMM_Jurado em 25/02/2026 15:45:52 por AMANDA ARAUJO




SINFRA P202623486A





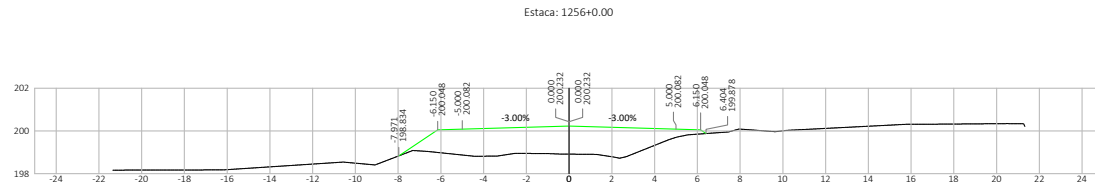
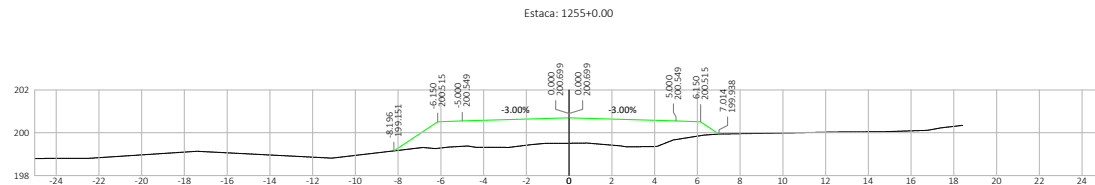
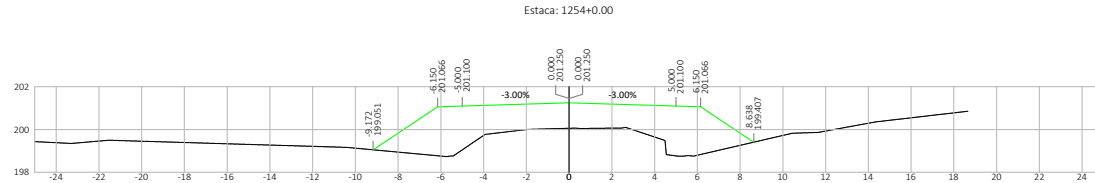
Nº	DATA	APROVAÇÃO	AUTORIA	APROVAÇÃO	DOCUMENTO	OBSERVAÇÕES:	Elaboração:	SINFRA	SECRETARIA DE ESTADO DE INFRAESTRUTURA E LOGÍSTICA DE MATO GROSSO	SPOR
							Consórcio		Rodovia: MT-339/248	Folha n°: ST-555
									Trecho: Entr. MT-175(A)/PU São José dos Quatro Marcos - Entr. MT-170(247)(A)	Data: -
									Extensão: 42,60 km	Escala: 1:200
									Assunto: SEÇÕES TRANSVERSAIS DE TERRAPLENAGEM	

M.B.N. - 141064635207380002019-001748-0081605167376644922625207168 Documento digital disponível em https://sigadoc.mt.gov.br/foi/foi-publicador/PUF-6036-7279-33MM - Juntado em 25/02/2026 15:45:52 por AMANDA ARAUJO



SINFRA P202623486A





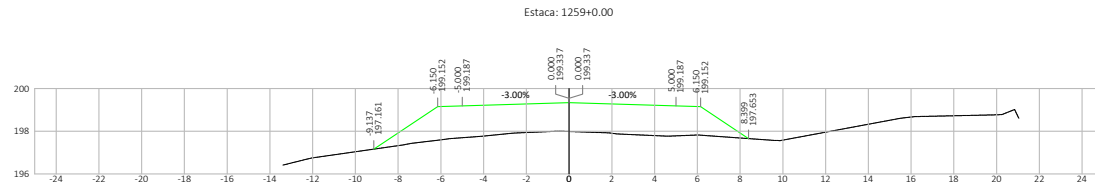
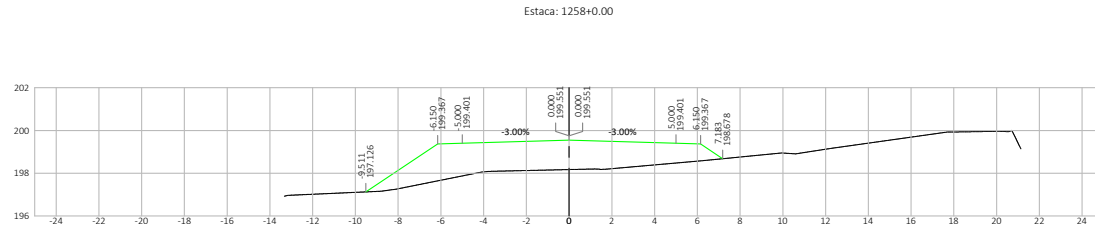
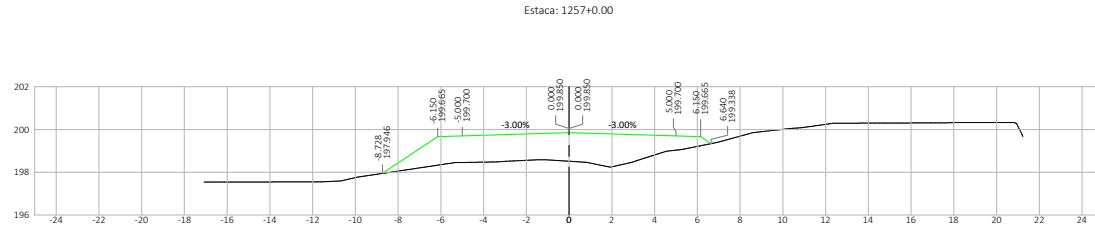
Nº	DATA	APROVAÇÃO	AUTORIA	APROVAÇÃO	DOCUMENTO	OBSERVAÇÕES:	Elaboração:	SINFRA	SECRETARIA DE ESTADO DE INFRAESTRUTURA E LOGÍSTICA DE MATO GROSSO	SPOR
							Consórcio 		Rodovia: MT-339/248 Trecho: Entr. MT-175(A)/PU São José dos Quatro Marcos - Entr. MT-170(247)(A) Extensão: 42,60 km Assunto: SEÇÕES TRANSVERSAIS DE TERRAPLENAGEM	Folha n°: ST-556 Data: - Escala: 1:200

M.B.N. - C:\clicados\520738002026\proj\148-8959\520738002026\2267\03162 - Documento digital disponível em https://sigadoc.mt.gov.br/fores/public/validar?PUF=6086-72790-3AMM - Jurado em 25/02/2026 15:43:52 por AMANDA ARAUJO




SINFRA P202623486A





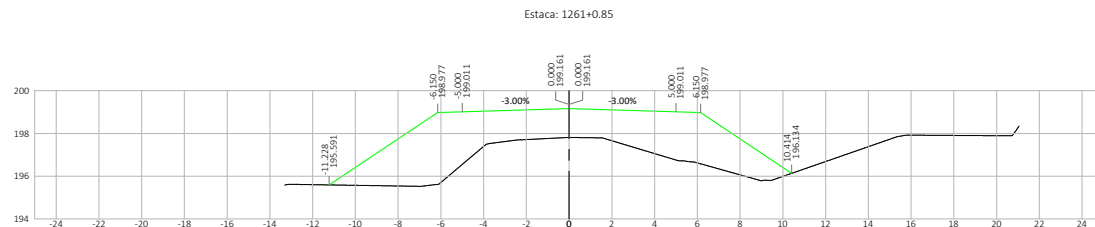
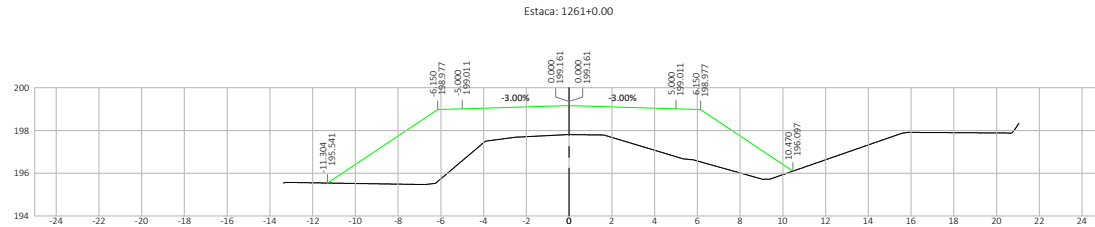
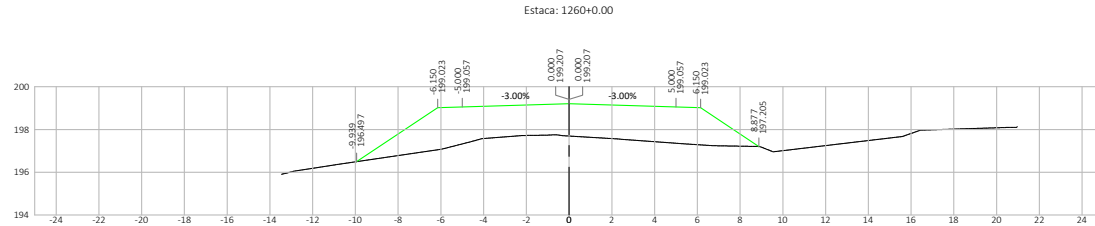
Nº	DATA	APROVAÇÃO	AUTORIA	APROVAÇÃO	DOCUMENTO	OBSERVAÇÕES:	Elaboração:	SINFRA	SECRETARIA DE ESTADO DE INFRAESTRUTURA E LOGÍSTICA DE MATO GROSSO	SPOR
							Consórcio  		Rodovia: MT-339/248 Trecho: Entr. MT-175(A)/PU São José dos Quatro Marcos - Entr. MT-170(247/A) Extensão: 42,60 km Assunto: SEÇÕES TRANSVERSAIS DE TERRAPLENAGEM	Folha n°: ST-557 Data: - Escala: 1:200

HABIL: 141040403503738000201900014803681601673564492267007168 Documento digital disponível em https://sigadoc.mt.gov.br/foi/foi-publicador?PUF=60M6-727N0-3AMW. Justado em 25/02/2026 15:45:52 por AMANDA ARAUJO.



SINFRA P202623486A





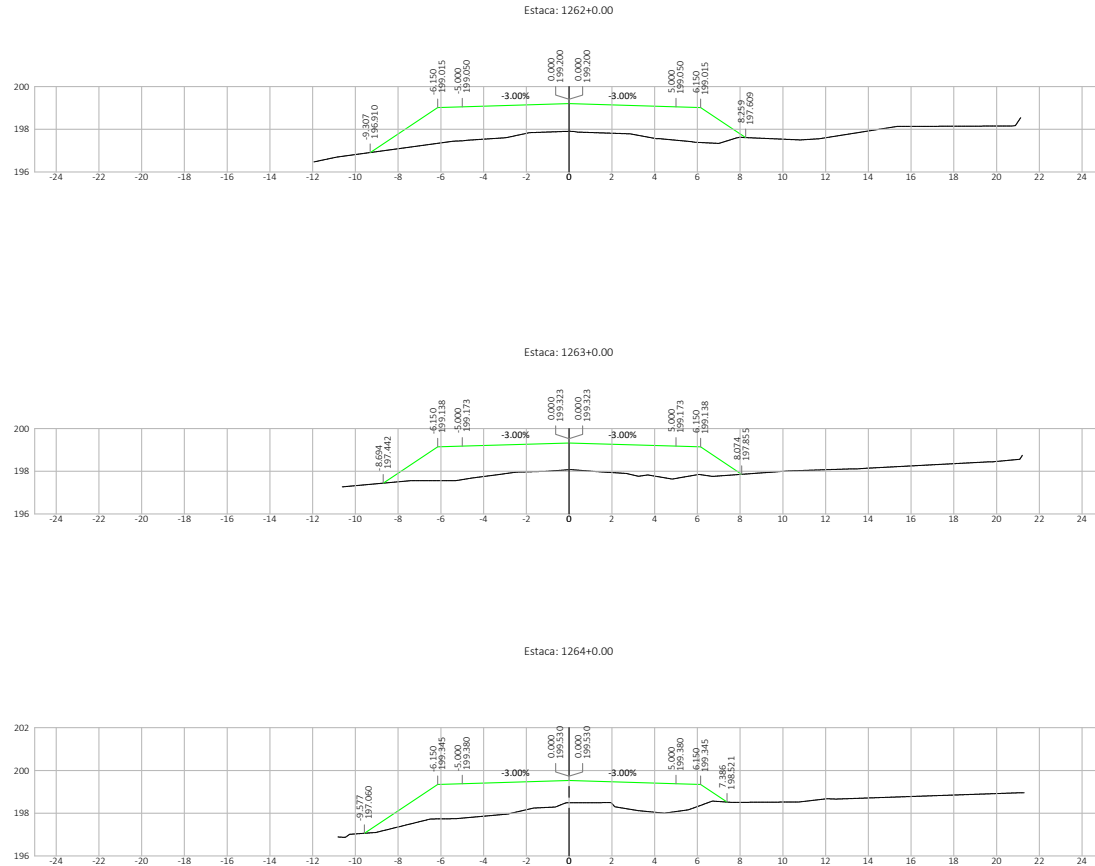
Nº	DATA	APROVAÇÃO	AUTORIA	APROVAÇÃO	DOCUMENTO	OBSERVAÇÕES:	Elaboração:	SINFRA	SECRETARIA DE ESTADO DE INFRAESTRUTURA E LOGÍSTICA DE MATO GROSSO	SPOR
							Consórcio  		Rodovia: MT-339/248 Trecho: Entr. MT-175(A)/PU São José dos Quatro Marcos - Entr. MT-170(247)(A) Extensão: 42,60 km Assunto: SEÇÕES TRANSVERSAIS DE TERRAPLENAGEM	Folha n°: ST-558 Data: - Escala: 1:200

M.B.N. | a | c | o | d | i | c | a | r | i | o | s | i | n | f | r | a | m | t | g | o | b | r | w | w | w | e | s | p | a | b | l | i | c | a | d | o | r | T | R | F | e | G | M | S | 7 | 2 | 7 | 0 | S | M | M | H | J | u | n | i | a | d | o | e | m | 2 | 5 | 0 | 2 | 2 | 0 | 2 | 6 | 1 | 5 | 4 | 5 | 2 | p | o | r | A | M | A | N | D | A | A | R | A | U | J | O



SINFRA P202623486A





Nº.	DATA	APROVAÇÃO	AUTORIA	APROVAÇÃO	DOCUMENTO

OBSERVAÇÕES:

Elaboração:



SECRETARIA DE ESTADO DE INFRAESTRUTURA E LOGÍSTICA DE MATO GROSSO

Rodovia: MT-339/248

Trecho: Entr. MT-175(A)/PU São José dos Quatro Marcos - Entr. MT-170(247)(A)

Extensão: 42,60 km

Assunto: SEÇÕES TRANSVERSAIS DE TERRAPLENAGEM


SPOR

Folha n°: ST-559

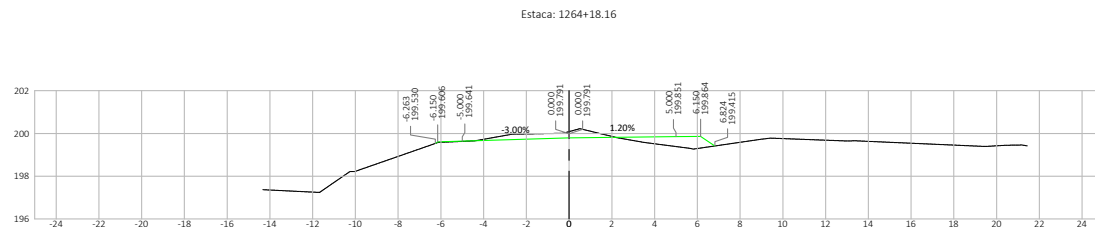
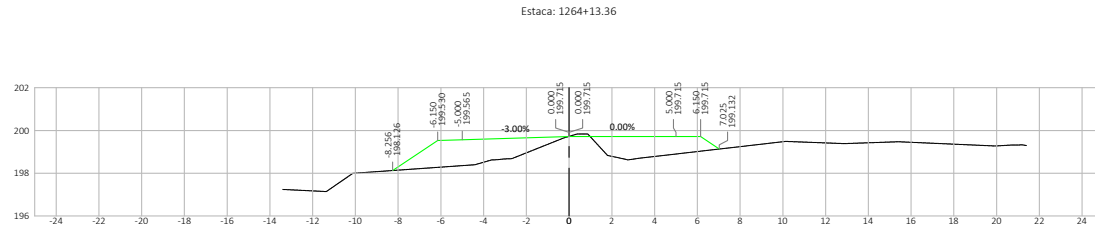
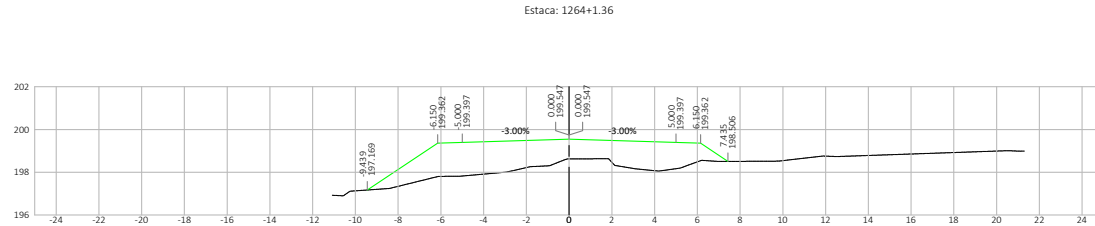
Data: -

Escala: 1:200

HABILITADO: 14/03/2025 10:51:48 - 15/03/2025 10:51:48 - Documento digital disponível em https://sigadoc.mt.gov.br/foi/foi-publicador?PUF=6086-72790-33MMH - Justado em 25/02/2026 15:45:52 por AMANDA ARAUJO




SINFRA P202623486A



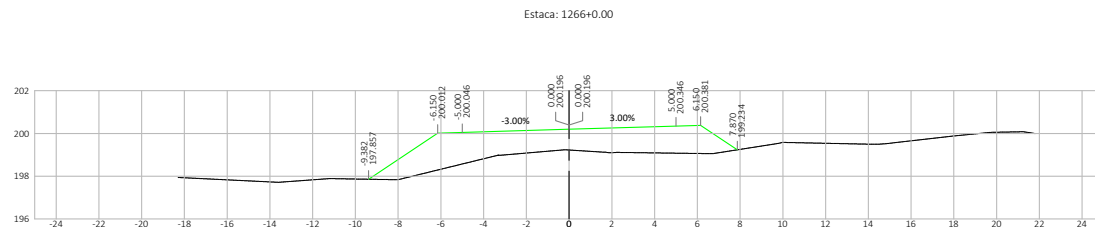
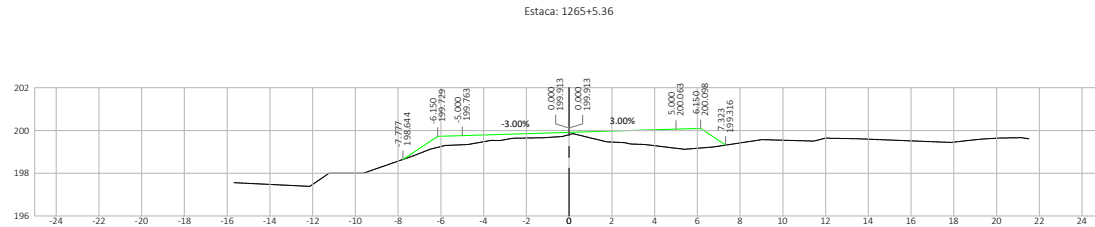
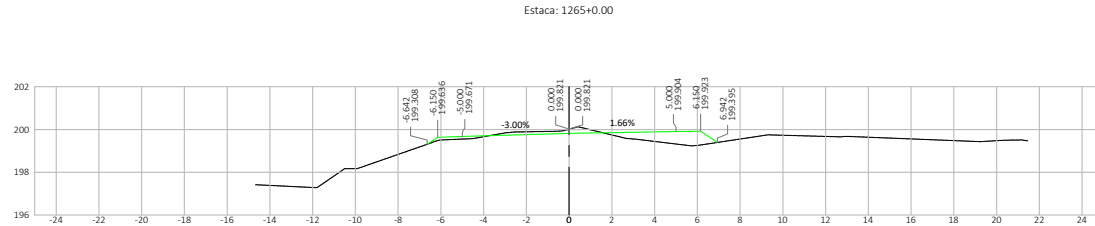
Nº	DATA	APROVAÇÃO	AUTORIA	APROVAÇÃO	DOCUMENTO	OBSERVAÇÕES:	Elaboração:	SINFRA	SECRETARIA DE ESTADO DE INFRAESTRUTURA E LOGÍSTICA DE MATO GROSSO	SPOR
							Consórcio 		Rodovia: MT-339/248 Trecho: Entr. MT-175(A)/PU São José dos Quatro Marcos - Entr. MT-170(247(A)) Extensão: 42,60 km Assunto: SEÇÕES TRANSVERSAIS DE TERRAPLENAGEM	Folha n°: ST-560 Data: - Escala: 1:200

M.B.N. - In: c0c0ca03503738002029a0e0ff48c089160516735644922652c07168 Documento digital disponível em https://sigadoc.mt.gov.br/sigadoc/public/validar?PUF=60M6-727N0-3AMW. Justado em 25/02/2026 15:45:52 por AMANDA ARAUJO.




SINFRA P202623486A





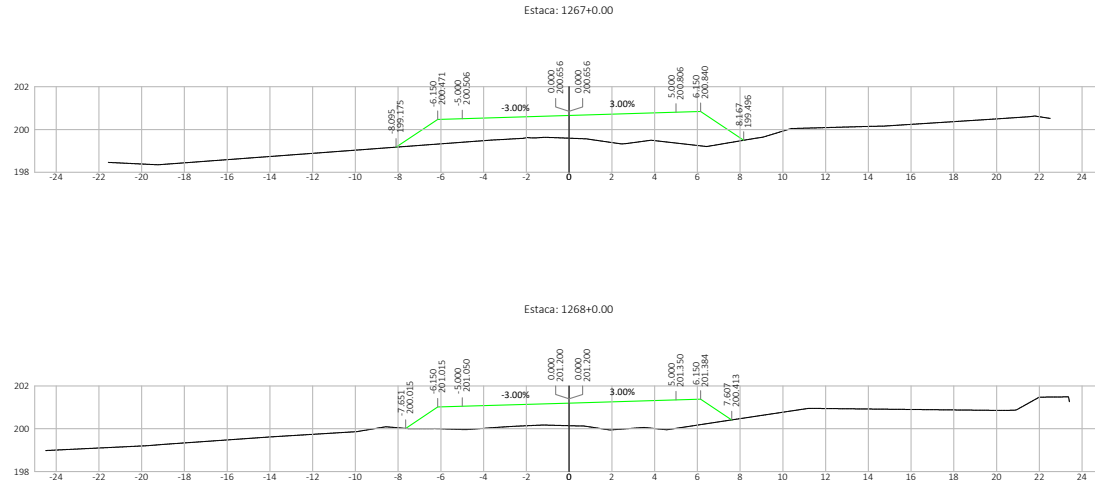
Nº	DATA	APROVAÇÃO	AUTORIA	APROVAÇÃO	DOCUMENTO	OBSERVAÇÕES:	Elaboração:	SINFRA	SECRETARIA DE ESTADO DE INFRAESTRUTURA E LOGÍSTICA DE MATO GROSSO	SPOR
							Consórcio  		Rodovia: MT-339/248 Trecho: Entr. MT-175(A)/PU São José dos Quatro Marcos - Entr. MT-170(247(A)) Extensão: 42,60 km Assunto: SEÇÕES TRANSVERSAIS DE TERRAPLENAGEM	Folha n°: ST-561 Data: - Escala: 1:200

M.B.N. - 141064635207380002019-0001748-0081605167356492267007168 - Documento digital disponível em https://arquivos.sispaj.mt.gov.br/flow/pubblicador/PLUF-6036-7279-33MM - Justado em 25/02/2026 15:45:52 por AMANDA ARAUJO



SINFRA P202623486A





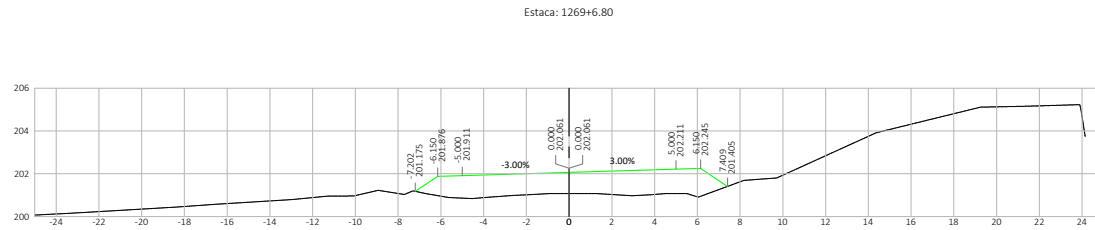
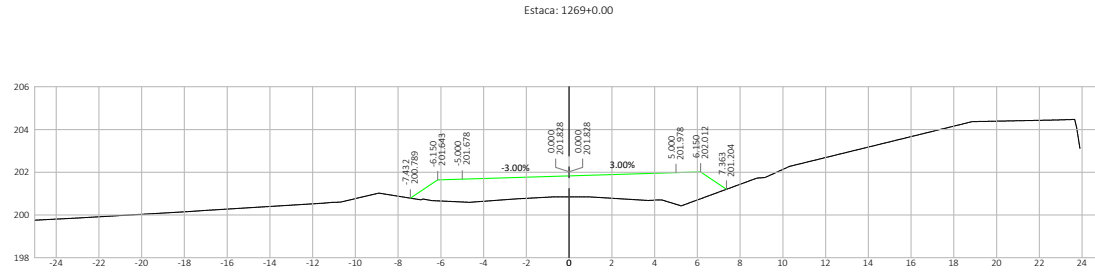
Nº	DATA	APROVAÇÃO	AUTORIA	APROVAÇÃO	DOCUMENTO	OBSERVAÇÕES:	Elaboração:	SINFRA	SECRETARIA DE ESTADO DE INFRAESTRUTURA E LOGÍSTICA DE MATO GROSSO	SPOR
							Consórcio 		Rodovia: MT-339/248 Trecho: Entr. MT-175(A)/PU São José dos Quatro Marcos - Entr. MT-170(247)(A) Extensão: 42,60 km Assunto: SEÇÕES TRANSVERSAIS DE TERRAPLENAGEM	Folha n°: ST-562 Data: - Escala: 1:200

M.B.N. | a | c | o | l | o | c | a | c | i | o | n | a | r | a | m | o | s | e | m | https://www.sigadoc.mt.gov.br/sigaex/public/app/autenticar?n=35238168-8959 | Documento digital disponível em https://www.sigadoc.mt.gov.br/sigaex/public/app/autenticar?n=35238168-8959 | Juntado em 25/02/2026 15:45:52 por AMANDA ARAUJO



SINFRACA P202623486A

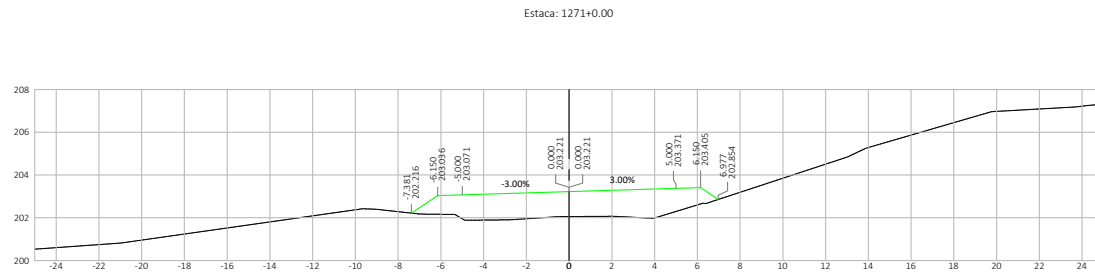
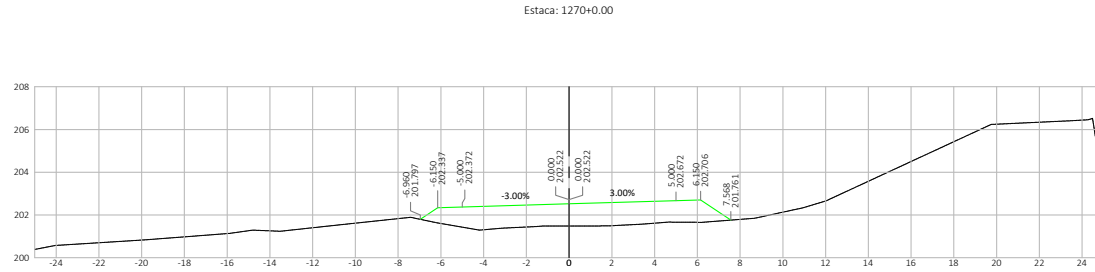




Nº	DATA	APROVAÇÃO	AUTORIA	APROVAÇÃO	DOCUMENTO	OBSERVAÇÕES:	Elaboração:	SINFRA	SECRETARIA DE ESTADO DE INFRAESTRUTURA E LOGÍSTICA DE MATO GROSSO	SPOR
							Consórcio 		Rodovia: MT-339/248 Trecho: Entr. MT-175(A)/PU São José dos Quatro Marcos - Entr. MT-170/247(A) Extensão: 42,60 km Assunto: SEÇÕES TRANSVERSAIS DE TERRAPLENAGEM	Folha n°: ST-563 Data: - Escala: 1:200


HABIL: 141034045503730002019040174836851605167356492267007168 Documento digital disponível em https://arquivos.sispag.mt.gov.br/fluxo-de-publicacao/PUF-60M6-72790-3AMM_Jurado em 25/02/2026 15:45:52 por AMANDA ARAUJO





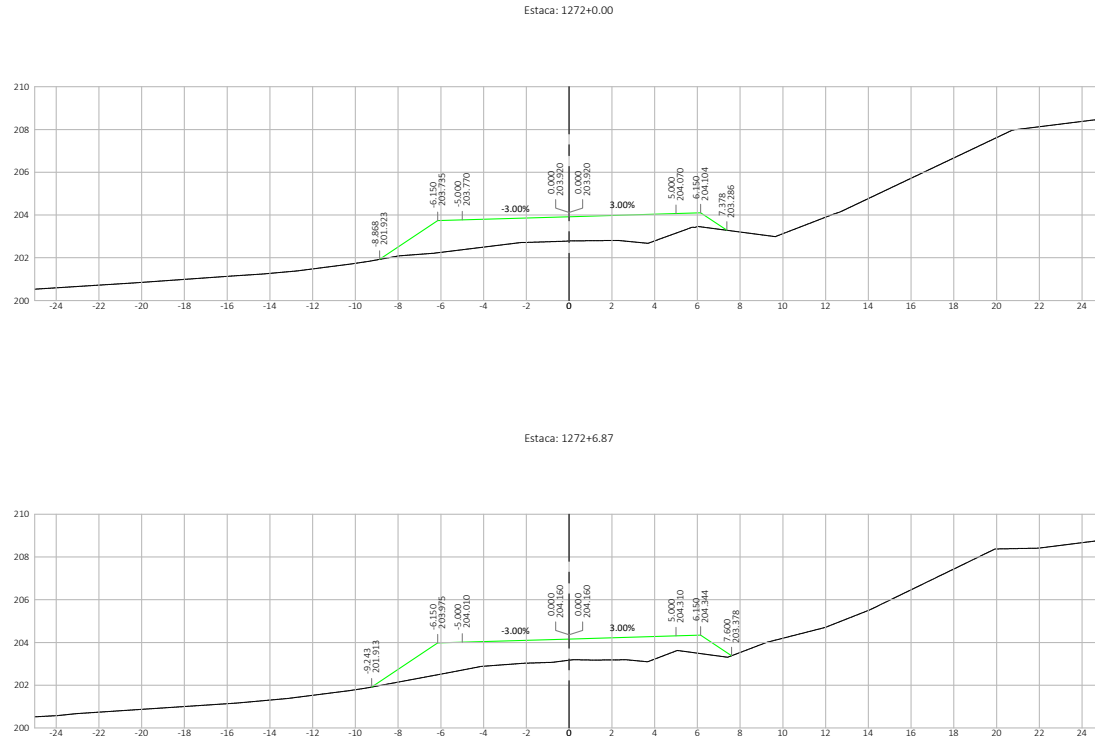
Nº	DATA	APROVAÇÃO	AUTORIA	APROVAÇÃO	DOCUMENTO	OBSERVAÇÕES:	Elaboração:	SINFRA	SECRETARIA DE ESTADO DE INFRAESTRUTURA E LOGÍSTICA DE MATO GROSSO	SPOR
							Consórcio 		Rodovia: MT-339/248 Trecho: Entr. MT-175(A)/PU São José dos Quatro Marcos - Entr. MT-170/247(A) Extensão: 42,60 km Assunto: SEÇÕES TRANSVERSAIS DE TERRAPLENAGEM	Folha n°: ST-564 Data: - Escala: 1:200

M.B.N. - 14106465530738000291969174856891665167356492267007169 Documento digital disponível em https://sigadoc.mt.gov.br/flow/obter-publicador?PUF=60M6-727N3-3AMW. Justado em 25/02/2026 15:45:52 por AMANDA ARAUJO.




SINFRA P202623486A





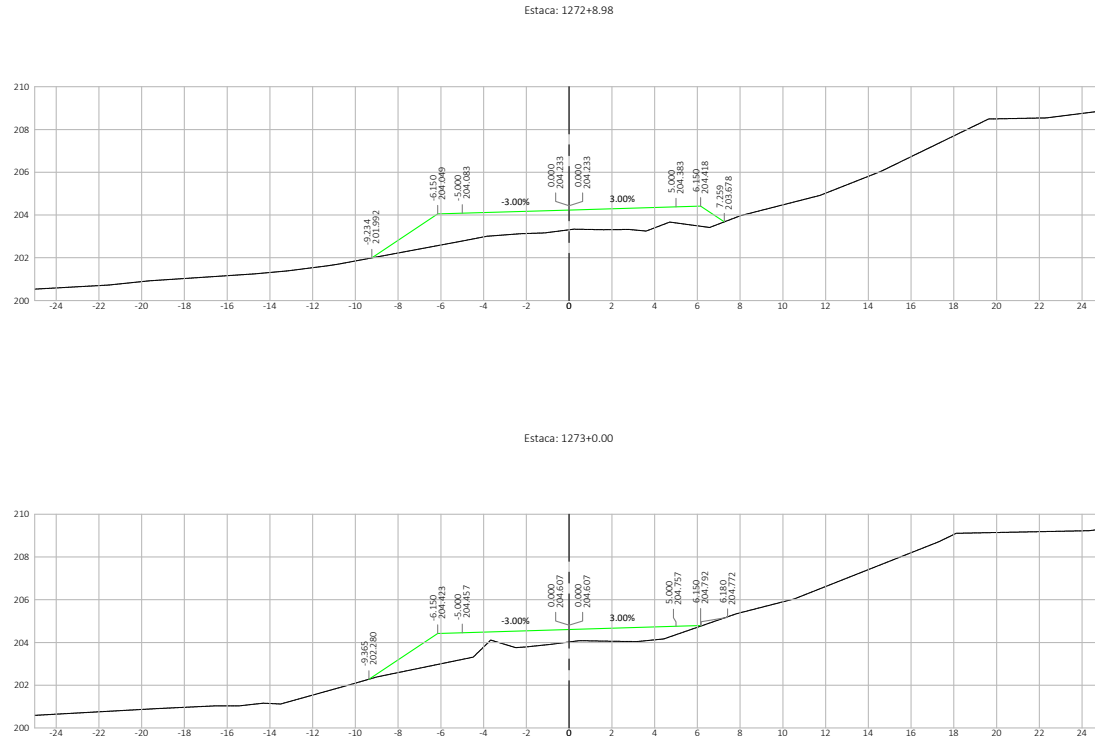
Nº.	DATA	APROVAÇÃO	AUTORIA	APROVAÇÃO	DOCUMENTO	OBSERVAÇÕES:	Elaboração:	SINFRA	SECRETARIA DE ESTADO DE INFRAESTRUTURA E LOGÍSTICA DE MATO GROSSO	SPOR
							Consórcio 		Rodovia: MT-339/248 Trecho: Entr. MT-175(A)/PU São José dos Quatro Marcos - Entr. MT-170(247(A)) Extensão: 42,60 km Assunto: SEÇÕES TRANSVERSAIS DE TERRAPLENAGEM	Folha nº: ST-565 Data: - Escala: 1:200

M.B.N. - 141064635307380002919-061748-689166167356492267007168 - Documento digital disponível em https://arquivos.sispag.mt.gov.br/fluxo-de-publicacao/PUF-68046-72790-3AMM - Justado em 25/02/2026 15:45:52 por AMANDA ARAUJO.




SINFRACA P202623486A





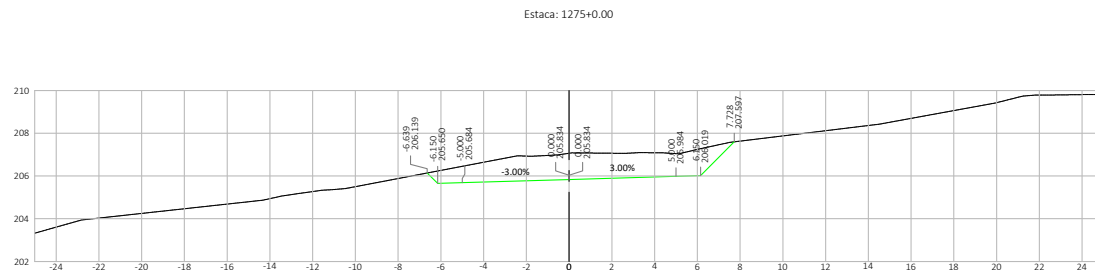
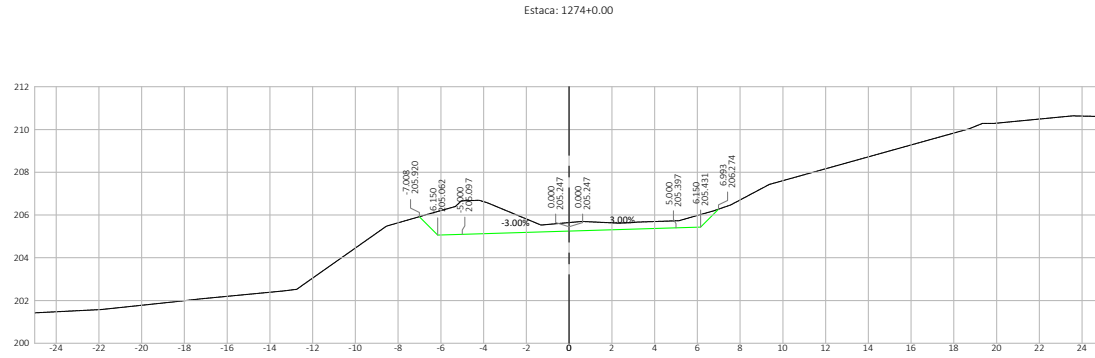
Nº	DATA	APROVAÇÃO	AUTORIA	APROVAÇÃO	DOCUMENTO	OBSERVAÇÕES:	Elaboração:	SINFRA	SECRETARIA DE ESTADO DE INFRAESTRUTURA E LOGÍSTICA DE MATO GROSSO	SPOR
							Consórcio 		Rodovia: MT-339/248 Trecho: Entr. MT-175(A)/PU São José dos Quatro Marcos - Entr. MT-170(247(A)) Extensão: 42,60 km Assunto: SEÇÕES TRANSVERSAIS DE TERRAPLENAGEM	Folha nº: ST-566 Data: - Escala: 1:200

M.B.N. - 14106465353738000291969174856851651167356492267007168 Documento digital disponível em https://sigadoc.mt.gov.br/flow/obter-publicador?PUF=63045-72793-3AMM. Justado em 25/02/2026 15:45:52 por AMANDA ARAUJO.




SINFRA P202623486A





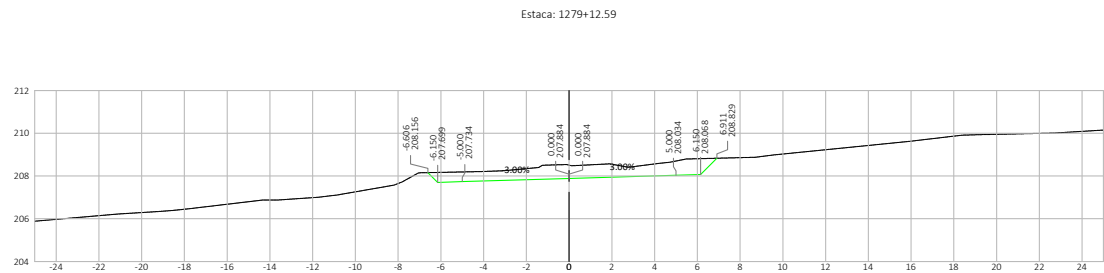
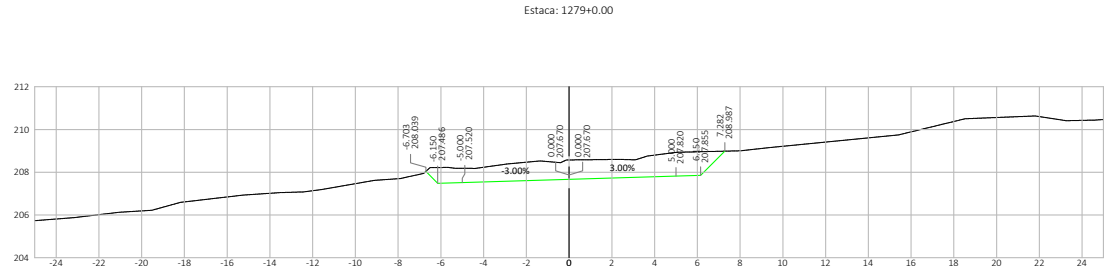
Nº	DATA	APROVAÇÃO	AUTORIA	APROVAÇÃO	DOCUMENTO	OBSERVAÇÕES:	Elaboração:	SINFRA	SECRETARIA DE ESTADO DE INFRAESTRUTURA E LOGÍSTICA DE MATO GROSSO	SPOR
							Consórcio  		Rodovia: MT-339/248 Trecho: Entr. MT-175(A)/PU São José dos Quatro Marcos - Entr. MT-170(247(A)) Extensão: 42,60 km Assunto: SEÇÕES TRANSVERSAIS DE TERRAPLENAGEM	Folha n°: ST-567 Data: - Escala: 1:200

M.B.N. | a | c | o | l | o | c | a | c | i | o | n | a | r | a | m | o | s | e | m | https://www.sigadoc.mt.gov.br/sigaex/public/app/autenticar?n=35238168-8959 | Documento digital disponível em https://sigadoc.mt.gov.br/sigaex/public/app/autenticar?n=35238168-8959 | Juntado em 25/02/2026 15:45:52 por AMANDA ARAUJO



SINFRA P202623486A





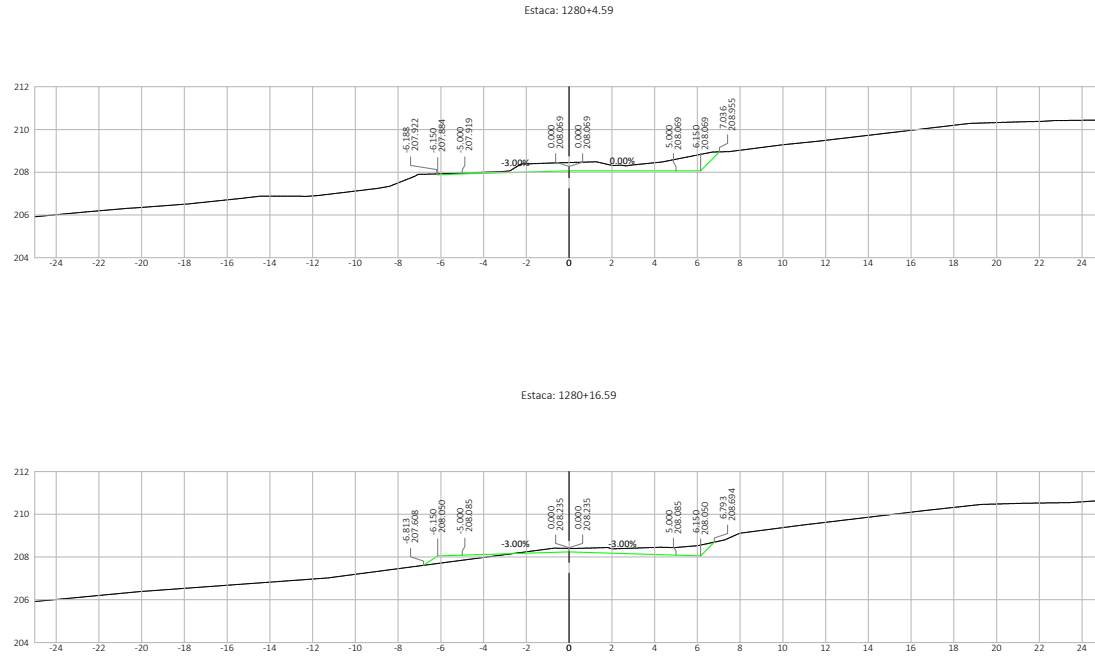
Nº	DATA	APROVAÇÃO	AUTORIA	APROVAÇÃO	DOCUMENTO	OBSERVAÇÕES:	Elaboração:	SINFRA	SECRETARIA DE ESTADO DE INFRAESTRUTURA E LOGÍSTICA DE MATO GROSSO	SPOR
							Consórcio 		Rodovia: MT-339/248 Trecho: Entr. MT-175(A)/PU São José dos Quatro Marcos - Entr. MT-170(247(A)) Extensão: 42,60 km Assunto: SEÇÕES TRANSVERSAIS DE TERRAPLENAGEM	Folha nº: ST-569 Data: - Escala: 1:200

M.B.N. - In: c0cdca5530738003291e9e1f48e3e85165167356492267c071f69 Documento digital disponível em https://sigadoc.mt.gov.br/flow/obter-publicador?PUF=60M5-727N3-SAMM. Justado em 25/02/2026 15:45:52 por AMANDA ARAUJO.




SINFRA P202623486A

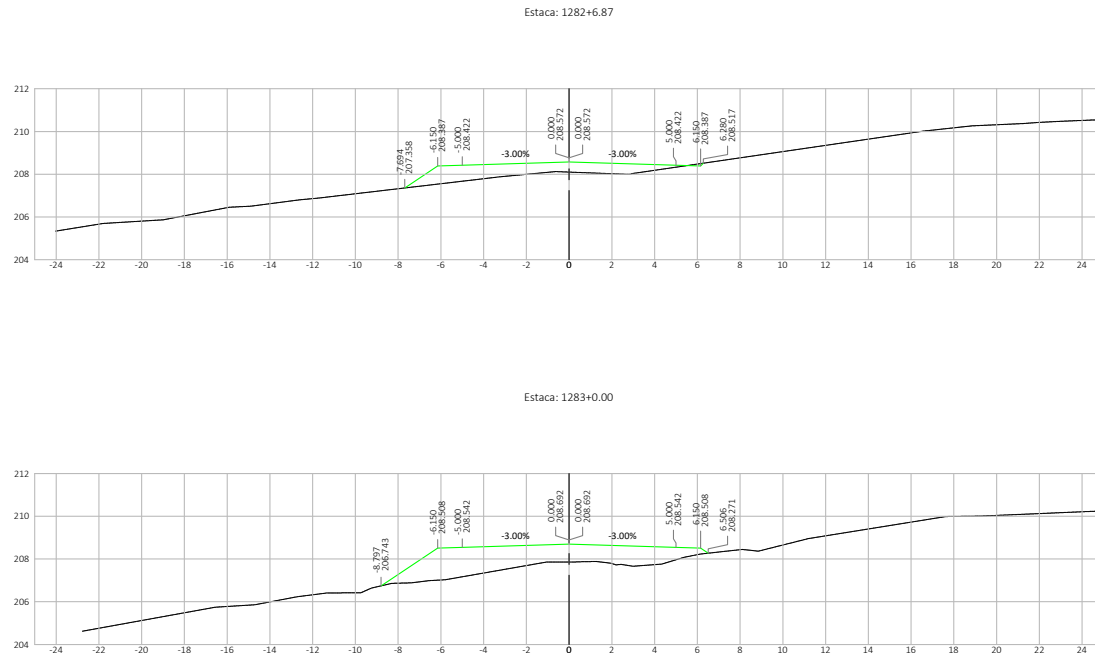






Nº.	DATA	APROVAÇÃO	AUTORIA	APROVAÇÃO	DOCUMENTO	OBSERVAÇÕES:	Elaboração:	SINFRA	SECRETARIA DE ESTADO DE INFRAESTRUTURA E LOGÍSTICA DE MATO GROSSO	SPOR
							Consórcio 		Rodovia: MT-339/248 Trecho: Entr. MT-175(A)/PU São José dos Quatro Marcos - Entr. MT-170(247)(A) Extensão: 42,60 km Assunto: SEÇÕES TRANSVERSAIS DE TERRAPLENAGEM	Folha n°: ST-571 Data: - Escala: 1:200

M.B.N. | a | c | o | l | o | c | a | c | i | o | n | a | d | o | e | m | h | t | t | p | s | : | / | / | w | w | w | . | s | i | g | a | e | x | . | m | t . | g | o | b . | r | / | f | o | t | o | s | e | p | u | b | l | i | c | a | d | o | r | / | P | U | F | - | 6 | 0 | 6 | - | 7 | 2 | 7 | 0 . | 3 | A | M | M | . | J | u | r | i | s | t | a | e | m | 2 | 5 | 0 | 2 | / | 2 | 0 | 2 | 6 | . | 1 | 5 | : | 2 | 4 : | 1 | 0 |





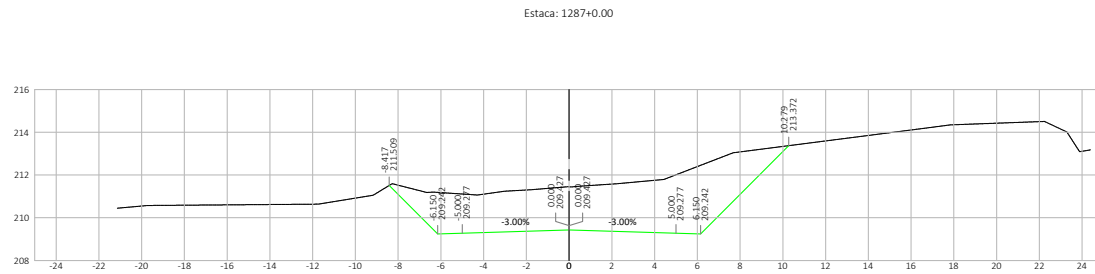
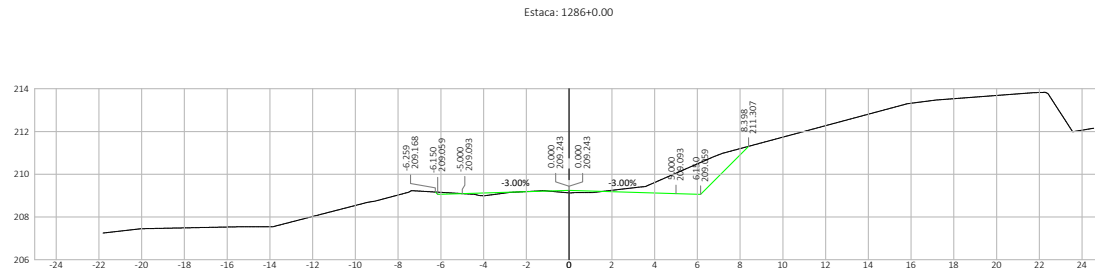
Nº.	DATA	APROVAÇÃO	AUTORIA	APROVAÇÃO	DOCUMENTO	OBSERVAÇÕES:	Elaboração:	SINFRA	SECRETARIA DE ESTADO DE INFRAESTRUTURA E LOGÍSTICA DE MATO GROSSO	SPOR
							Consórcio  		Rodovia: MT-339/248 Trecho: Entr. MT-175(A)(PU São José dos Quatro Marcos) - Entr. MT-170(247(A)) Extensão: 42,60 km Assunto: SEÇÕES TRANSVERSAIS DE TERRAPLENAGEM	Folha n°: ST-573 Data: - Escala: 1:200

M.B.N. | a | c | o | l | o | c | a | c | i | o | n | a | r | e | m | e | n | t | o | d | e | s | e | m | p | r | e | s | e | n | t | e | e | m | h | t | t | p | s | : | / | f | o | r | m | a | s | . | s | e | p | a | r | . | m | t | . | g | o | . | b | r | / | f | o | r | m | a | s | . | p | u | b | l | i | c | a | d | a | r | / | P | U | F | - | 6 | 0 | 6 | - | 7 | 2 | 7 | 0 | . | 3 | A | M | M | . | J | u | n | i | a | d | o | e | m | 2 | 5 | 0 | 2 | / | 2 | 0 | 2 | 6 | . | 1 | 5 | : | 4 | 5 | : | 5 | 2 | p | o |r | A | M | A | N | D | A | . | A | R | A | U | J | O | .




SINFRACA P202623486A





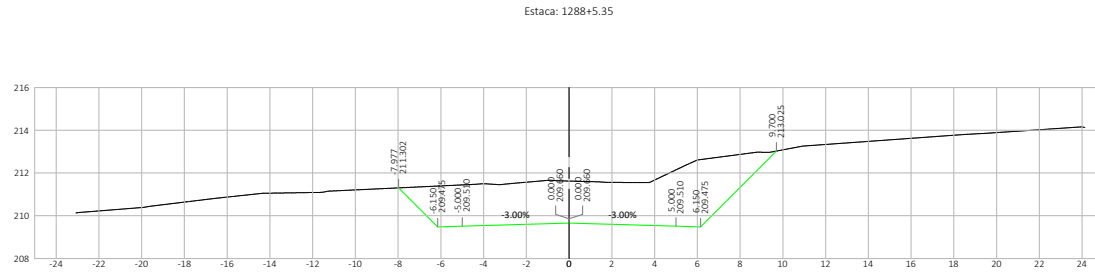
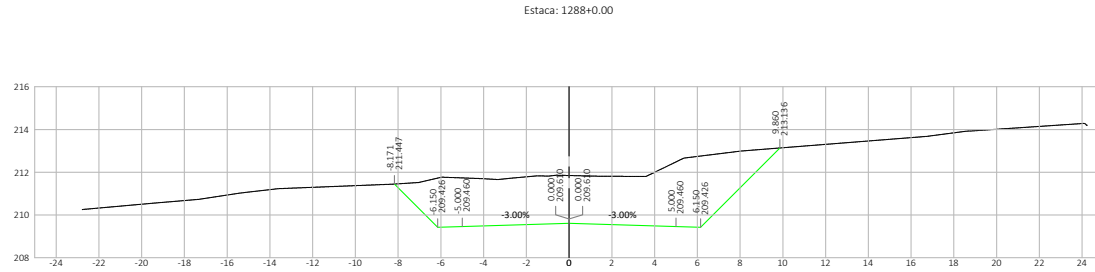
Nº	DATA	APROVAÇÃO	AUTORIA	APROVAÇÃO	DOCUMENTO	OBSERVAÇÕES:	Elaboração: <i>Consórcio</i>	SINFRA	SECRETARIA DE ESTADO DE INFRAESTRUTURA E LOGÍSTICA DE MATO GROSSO	SPOR
									Rodovia: MT-339/248	Folha n°: ST-575
									Trecho: Entr. MT-175(A)/PU São José dos Quatro Marcos - Entr. MT-170(247)(A)	Data: -
									Extensão: 42,60 km	Escala: 1:200
									Assunto: SEÇÕES TRANSVERSAIS DE TERRAPLENAGEM	

M.B.N. - 141064655307380002919-061748-689166167356492267007169 - Documento digital disponível em https://sigadoc.mt.gov.br/flow/validador?PUF=60M6-727N0-3AMW - Justado em 25/02/2026 15:45:52 por AMANDA ARAUJO.



SINFRA P202623486A





Nº	DATA	APROVAÇÃO	AUTORIA	APROVAÇÃO	DOCUMENTO	OBSERVAÇÕES:

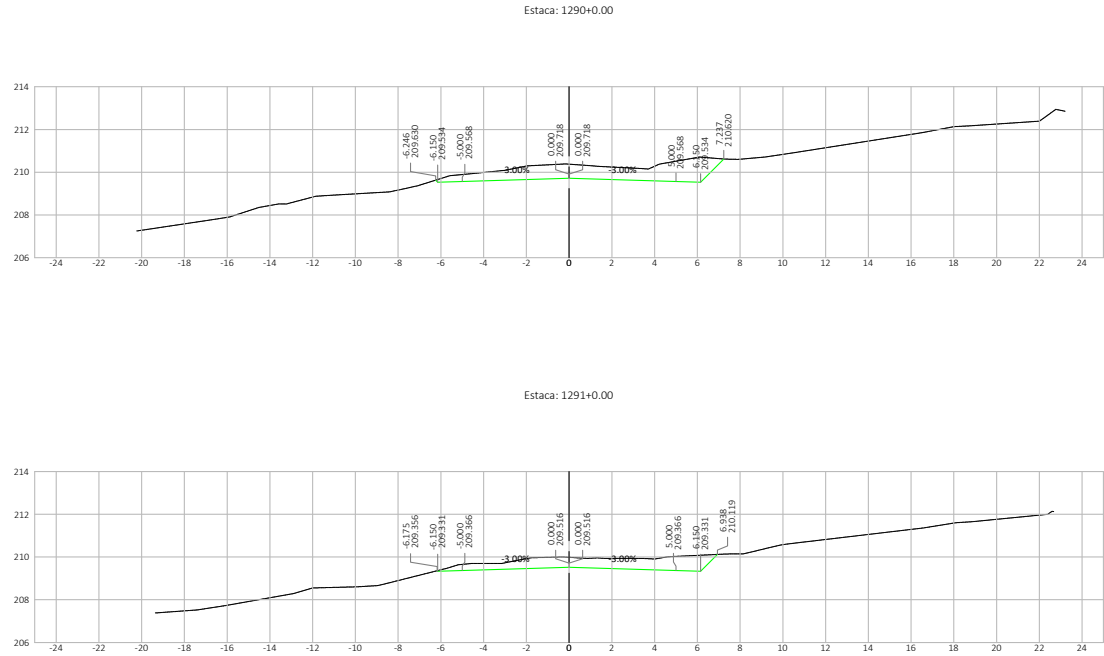
Elaboração: <i>Consórcio</i>	 	SECRETARIA DE ESTADO DE INFRAESTRUTURA E LOGÍSTICA DE MATO GROSSO	SPOR
 		Rodovia: MT-339/248	Folha n°: ST-576
		Trecho: Entr. MT-175(A)/PU São José dos Quatro Marcos - Entr. MT-170/247(A)	Data:
		Extensão: 42,60 km	Escala:
		Assunto: SEÇÕES TRANSVERSAIS DE TERRAPLENAGEM	1:200

IABR: 1410646553073800029196917485685165167356492267607168 Documento digital disponível em https://sigadoc.mt.gov.br/foi/foi-publicador/PUF-60M-7270-3AMT_Jurado em 25/02/2026 15:45:52 por AMANDA ARAUJO




SINFRA P202623486A





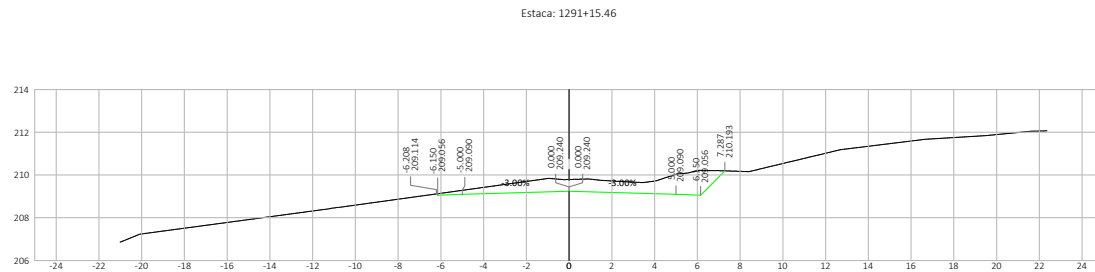
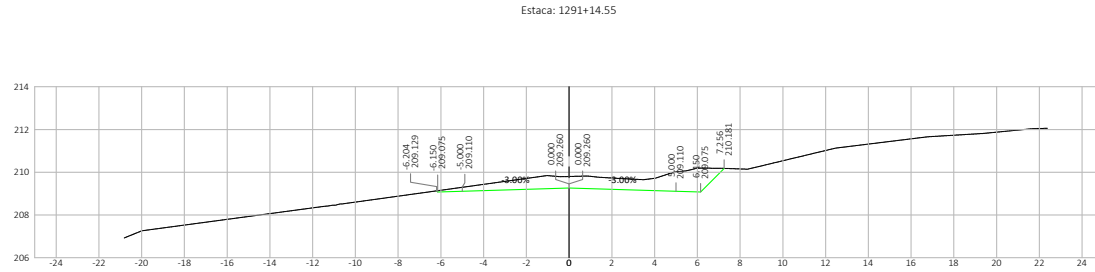
Nº	DATA	APROVAÇÃO	AUTORIA	APROVAÇÃO	DOCUMENTO	OBSERVAÇÕES:	Elaboração: Consórcio	SINFRA	SECRETARIA DE ESTADO DE INFRAESTRUTURA E LOGÍSTICA DE MATO GROSSO	SPOR
									Rodovia: MT-339/248	Folha n°: ST-578
									Trecho: Entr. MT-175(A)/PU São José dos Quatro Marcos - Entr. MT-170(247)(A)	Data: -
									Extensão: 42,60 km	Escala: 1:200
									Assunto: SEÇÕES TRANSVERSAIS DE TERRAPLENAGEM	

M.B.N. - 141064655307380002919-061748-6891605167356492267007169 - Documento digital disponível em <https://sigadoc.mt.gov.br/flow/obter-publicador/PUF-60M6-727N0-3AMW>. Jurado em 25/02/2026 15:45:52 por AMANDA ARAUJO.



SINFRA P202623486A





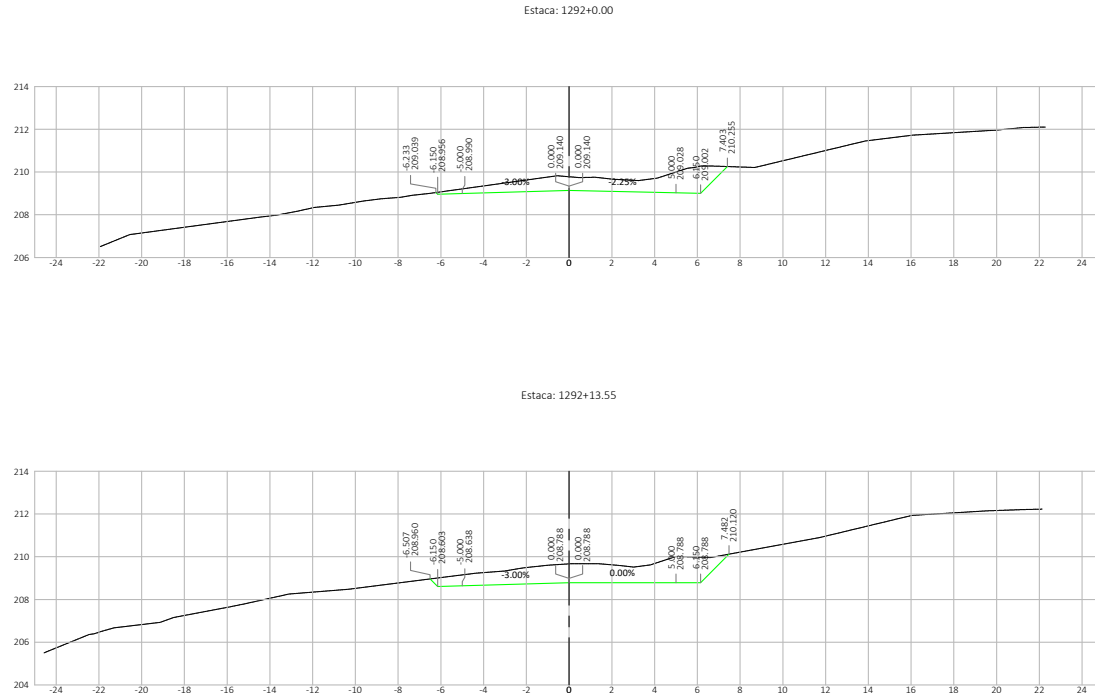
Nº.	DATA	APROVAÇÃO	AUTORIA	APROVAÇÃO	DOCUMENTO	OBSERVAÇÕES:	Elaboração:	SINFRA	SECRETARIA DE ESTADO DE INFRAESTRUTURA E LOGÍSTICA DE MATO GROSSO	SPOR
							Consórcio 		Rodovia: MT-339/248 Trecho: Entr. MT-175(A)/PU São José dos Quatro Marcos - Entr. MT-170(247(A)) Extensão: 42,60 km Assunto: SEÇÕES TRANSVERSAIS DE TERRAPLENAGEM	Folha n°: ST-579 Data: - Escala: 1:200

M.B.N. - 1a Colocação/5207380002916-06/1748-63691605167356492267007169 Documento digital disponível em <https://sigadoc.mt.gov.br/flow/obter-publicador/PUF-60M6-727N0-3AMW>. Justado em 25/02/2026 15:43:52 por AMANDA ARAUJO.




SINFRA P202623486A





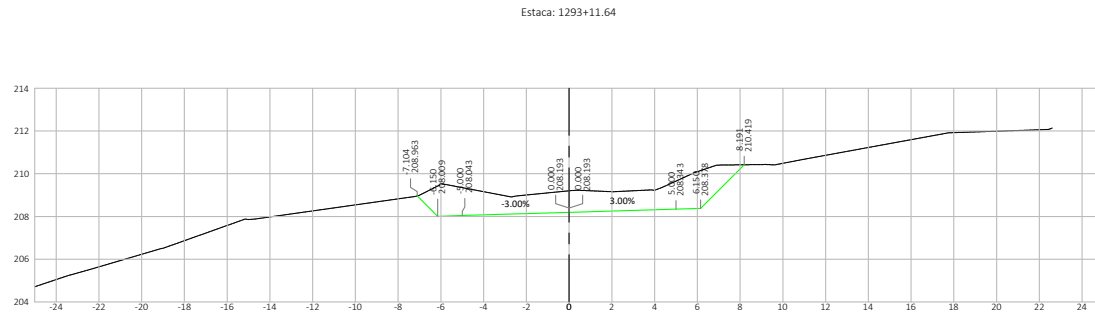
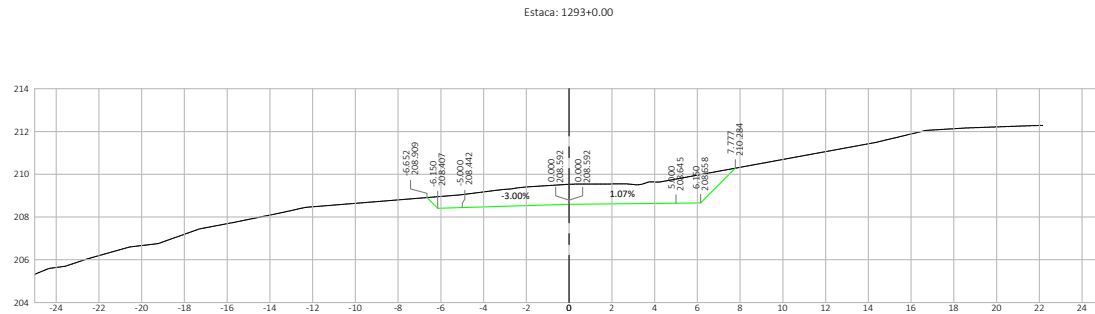
Nº	DATA	APROVAÇÃO	AUTORIA	APROVAÇÃO	DOCUMENTO	OBSERVAÇÕES:	Elaboração: Consórcio	SINFRA	SECRETARIA DE ESTADO DE INFRAESTRUTURA E LOGÍSTICA DE MATO GROSSO	SPOR
							 		Rodovia: MT-339/248	Folha n°: ST-580
						Trecho: Entr. MT-175(A)/PU São José dos Quatro Marcos - Entr. MT-170(247(A))			Data:	
								Extensão: 42,60 km		Escala: 1:200
								Assunto: SEÇÕES TRANSVERSAIS DE TERRAPLENAGEM		

IABR: 1a1c0c4e03507380002019ca0ff48c085f65167356492267c07168 Documento digital disponível em https://arquivos.sispag.mt.gov.br/foivos-publicador/PUF-6086-72790-3AMM_Jurados em 25/02/2026 15:45:52 por AMANDA ARAUJO



SINFRA P202623486A





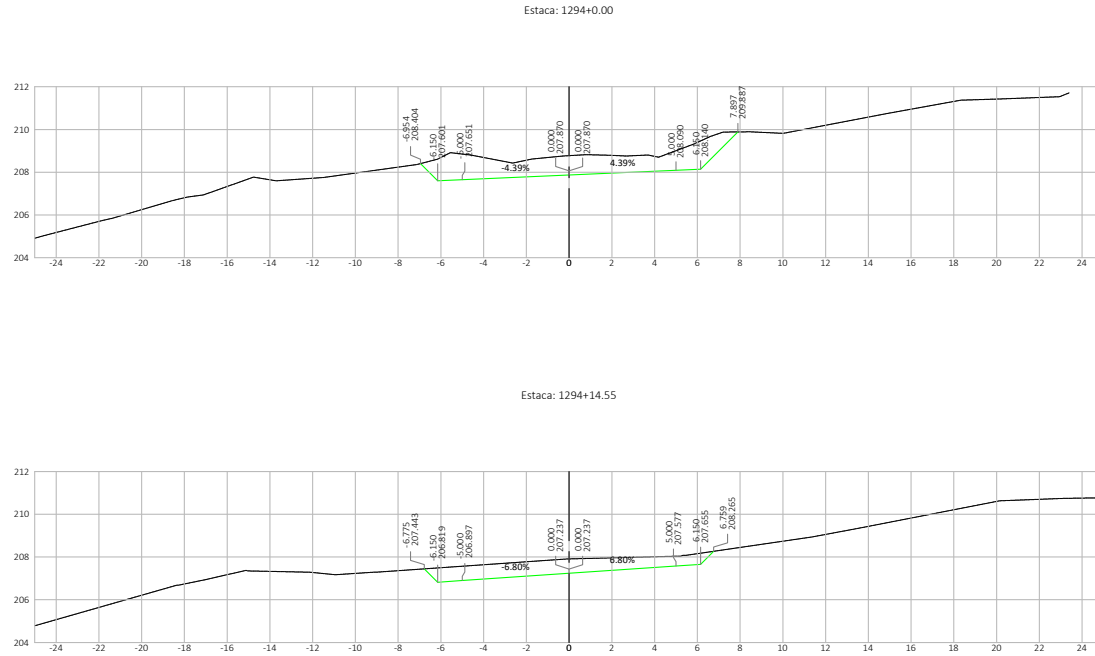
Nº	DATA	APROVAÇÃO	AUTORIA	APROVAÇÃO	DOCUMENTO	OBSERVAÇÕES:	Elaboração:	SINFRA	SECRETARIA DE ESTADO DE INFRAESTRUTURA E LOGÍSTICA DE MATO GROSSO	SPOR
							Consórcio 		Rodovia: MT-339/248 Trecho: Entr. MT-175(A)/PU São José dos Quatro Marcos - Entr. MT-170(247(A)) Extensão: 42,60 km Assunto: SEÇÕES TRANSVERSAIS DE TERRAPLENAGEM	Folha nº: ST-581 Data: - Escala: 1:200

M.B.N. | a | c | o | l | o | c | a | c | i | o | n | a | r | e | m | e | n | t | e | e | m | h | t | t | p | s | : | / | / | w | w | w | . | s | i | g | a | e | x | . | m | t | . | g | o | v | . | b | r | / | f | o | l | h | a | - | p | u | b | l | i | c | a | d | o | / | P | U | F | - | 6 | 0 | 8 | - | 7 | 2 | 7 | 0 | - | 3 | 0 | 0 | 1 | . | J | u | n | i | o | e | m | 2 | 0 | 2 | 6 | 1 | 5 : | 4 | 5 : | 5 | 2 | p | o | r | A | M | A | N | D | A | A | R | A | U | J | O |



SINFRACA P202623486A





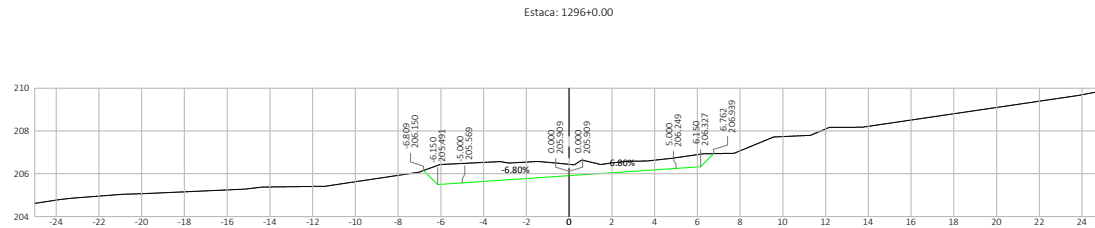
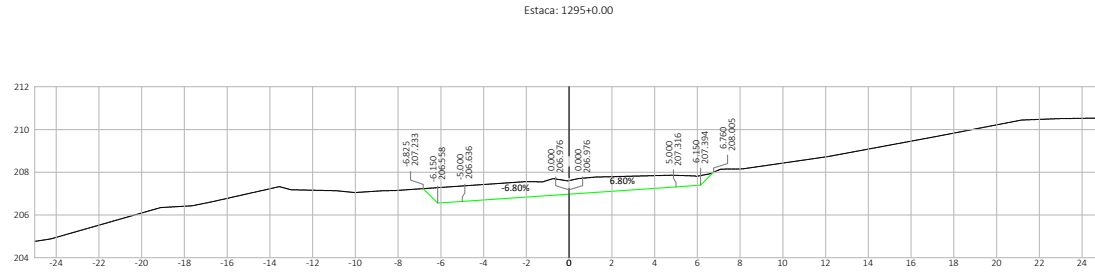
Nº.	DATA	APROVAÇÃO	AUTORIA	APROVAÇÃO	DOCUMENTO	OBSERVAÇÕES:	Elaboração:	SINFRA	SECRETARIA DE ESTADO DE INFRAESTRUTURA E LOGÍSTICA DE MATO GROSSO	SPOR
							Consórcio		Rodovia: MT-339/248	Folha n°: ST-582
									Trecho: Entr. MT-175(A)/PU São José dos Quatro Marcos - Entr. MT-170(247)(A)	Data: -
									Extensão: 42,60 km	Escala: 1:200
									Assunto: SEÇÕES TRANSVERSAIS DE TERRAPLENAGEM	

URL: https://www.sigadoc.mt.gov.br/sigaex/public/app/autenticar?n=35238168-8959




SINFRA P202623486A





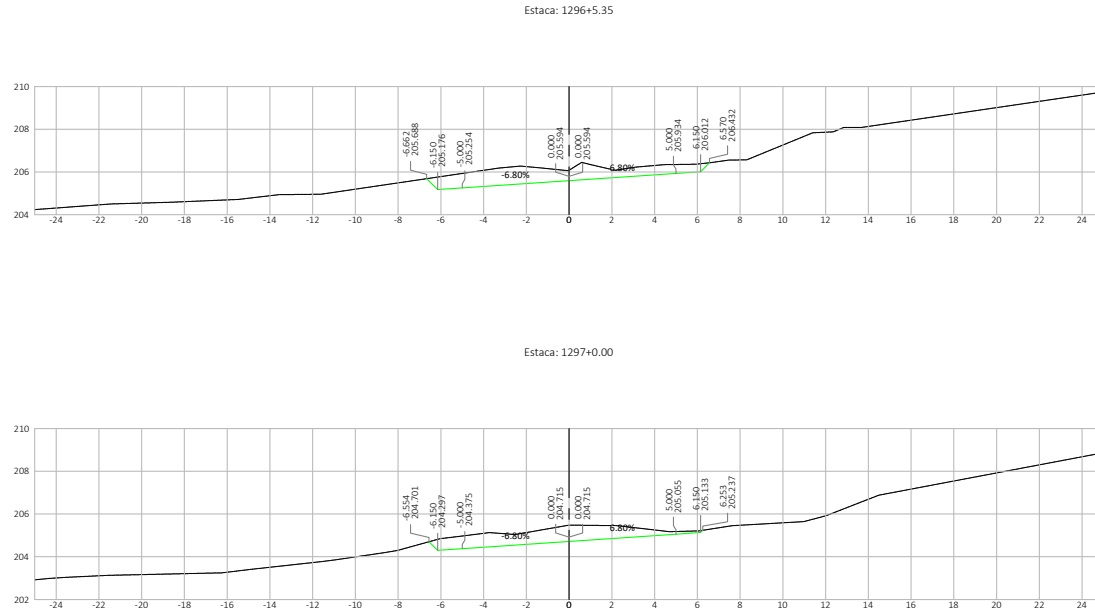
Nº	DATA	APROVAÇÃO	AUTORIA	APROVAÇÃO	DOCUMENTO	OBSERVAÇÕES:	Elaboração:	SINFRA	SECRETARIA DE ESTADO DE INFRAESTRUTURA E LOGÍSTICA DE MATO GROSSO	SPOR
							Consórcio 		Rodovia: MT-339/248 Trecho: Entr. MT-175(A)/PU São José dos Quatro Marcos - Entr. MT-170/247(A) Extensão: 42,60 km Assunto: SEÇÕES TRANSVERSAIS DE TERRAPLENAGEM	Folha n°: ST-583 Data: - Escala: 1:200

M.B.N. - 1410340635037380002019-001748-0081605167356492267007168 - Documento digital disponível em https://sigadoc.mt.gov.br/flow/obter-publicador?PUF=60M6-727N0-3AMW - Juntado em 25/02/2026 15:43:52 por AMANDA ARAUJO.



SINFRA P202623486A





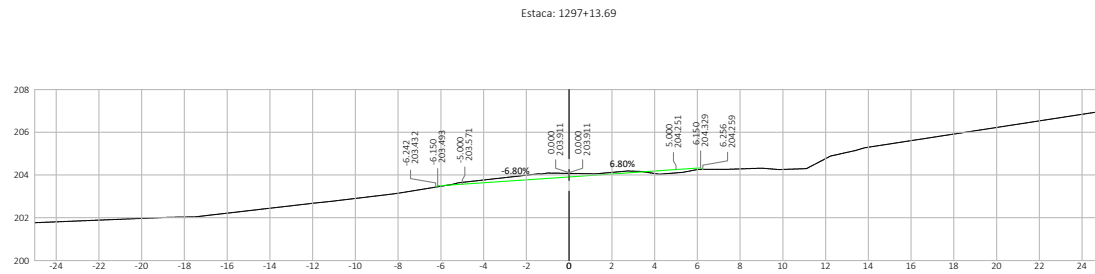
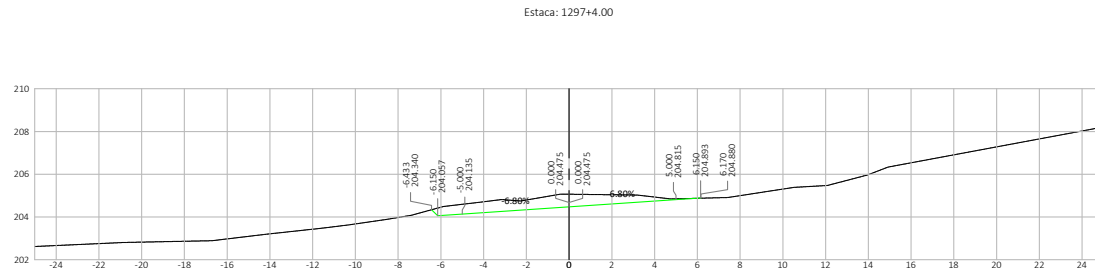
Nº.	DATA	APROVAÇÃO	AUTORIA	APROVAÇÃO	DOCUMENTO	OBSERVAÇÕES:	Elaboração:	SINFRA	SECRETARIA DE ESTADO DE INFRAESTRUTURA E LOGÍSTICA DE MATO GROSSO	SPOR
							Consórcio		Rodovia: MT-339/248	Folha n°: ST-584
									Trecho: Entr. MT-175(A)/PU São José dos Quatro Marcos - Entr. MT-170/247(A)	Data: -
									Extensão: 42,60 km	Escala: 1:200
									Assunto: SEÇÕES TRANSVERSAIS DE TERRAPLENAGEM	

URL: https://www.sigadoc.mt.gov.br/sigaex/public/app/autenticar?n=35238168-8959




SINFRA P202623486A





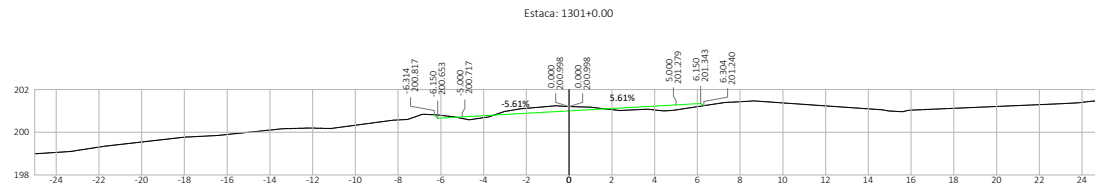
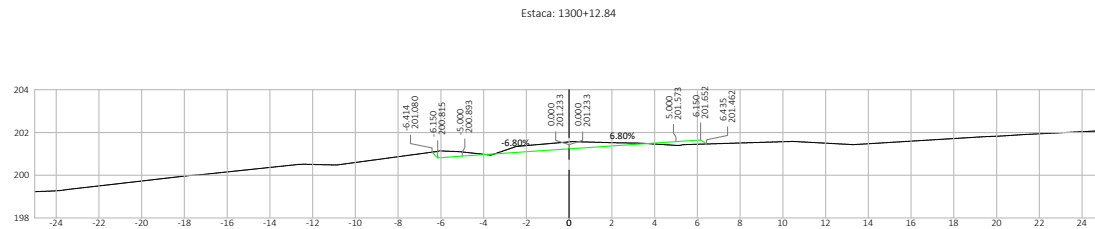
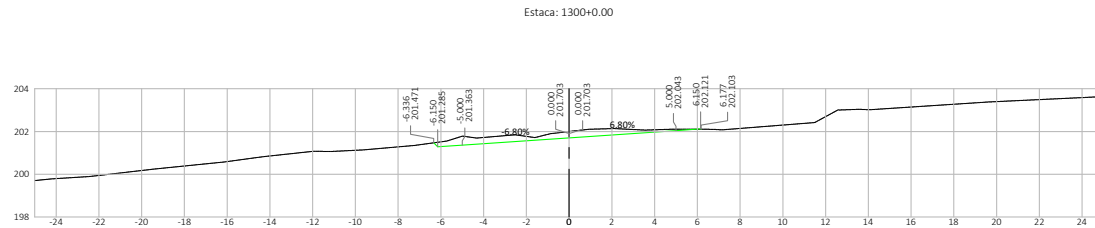
Nº	DATA	APROVAÇÃO	AUTORIA	APROVAÇÃO	DOCUMENTO	OBSERVAÇÕES:	Elaboração: Consórcio	SINFRA	SECRETARIA DE ESTADO DE INFRAESTRUTURA E LOGÍSTICA DE MATO GROSSO	SPOR
							 		Rodovia: MT-339/248	Folha n°: ST-585
						Trecho: Entr. MT-175(A)(PU São José dos Quatro Marcos) - Entr. MT-170(247)(A)			Data:	
									Extensão: 42,60 km	Escala: 1:200
									Assunto: SEÇÕES TRANSVERSAIS DE TERRAPLENAGEM	

IABR: 1a1c0c4a5530738002029a5e1f748c5d85165167356492267c07168 Documento digital disponível em <https://sigadoc.mt.gov.br/flow/obter-publicador/PUF-60M-72793-3AMT>. Emitido em 25/02/2026 15:45:52 por AMANDA ARAUJO.



SINFRA P202623486A

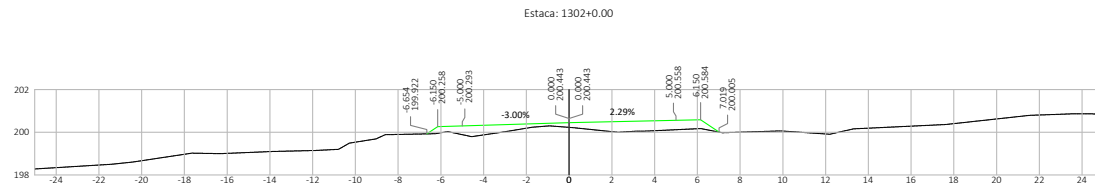
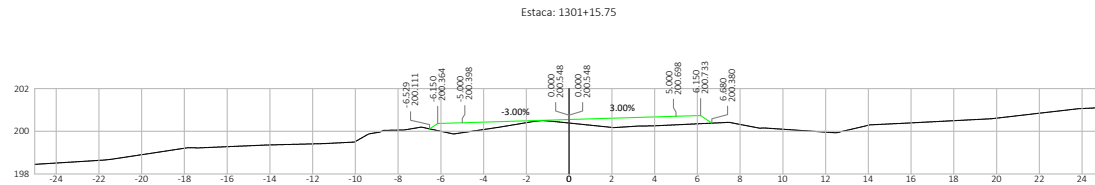




Nº	DATA	APROVAÇÃO	AUTORIA	APROVAÇÃO	DOCUMENTO	OBSERVAÇÕES:	Elaboração:	SINFRA	SECRETARIA DE ESTADO DE INFRAESTRUTURA E LOGÍSTICA DE MATO GROSSO	SPOR
							Consórcio		Rodovia: MT-339/248	Folha n°: ST-587
									Trecho: Entr. MT-175(A)/PU São José dos Quatro Marcos - Entr. MT-170(247)(A)	Data: -
									Extensão: 42,60 km	Escala: 1:200
									Assunto: SEÇÕES TRANSVERSAIS DE TERRAPLENAGEM	


HABILITACAO: 5207380002019-0001/148-0001/001/07356449226/007168 Documento digital disponível em https://arquivos.sispaj.mt.gov.br/fover-publicador/PUF-60M6-727N0-3AMW_Jurado em 25/02/2026 15:52:52 por AMANDA ARAUJO





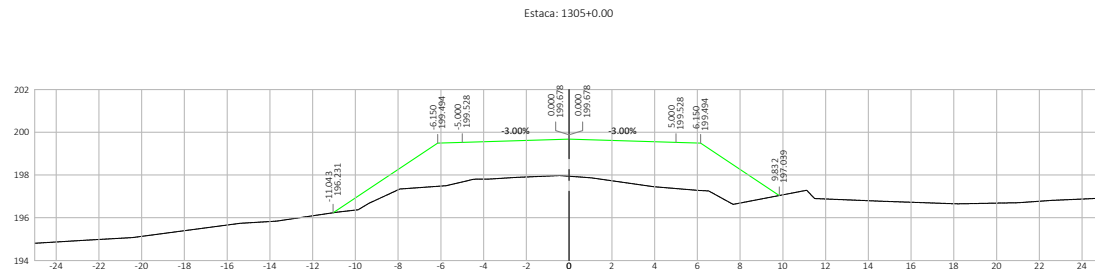
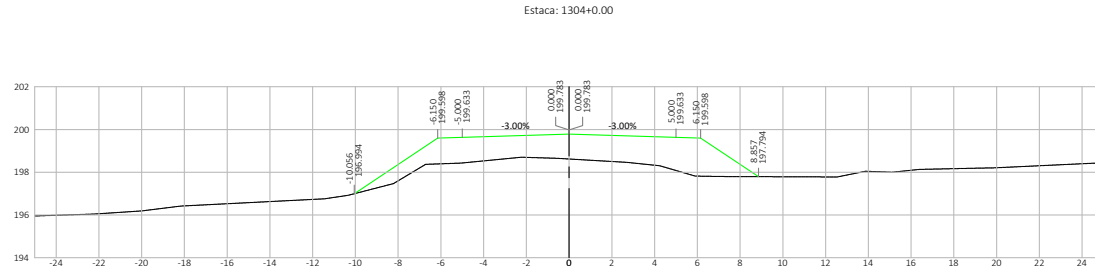
Nº	DATA	APROVAÇÃO	AUTORIA	APROVAÇÃO	DOCUMENTO	OBSERVAÇÕES:	Elaboração:	SINFRA	SECRETARIA DE ESTADO DE INFRAESTRUTURA E LOGÍSTICA DE MATO GROSSO	SPOR
							Consórcio 		Rodovia: MT-339/248 Trecho: Entr. MT-175(A)/PU São José dos Quatro Marcos - Entr. MT-170(247)(A) Extensão: 42,60 km Assunto: SEÇÕES TRANSVERSAIS DE TERRAPLENAGEM	Folha n°: ST-588 Data: - Escala: 1:200



HABILITACAO: 52037380002919-001/148-0891-6051-6073564492265-0071/68 Documento digital disponível em https://sigadoc.mt.gov.br/foi/foi-publicador?PUF=6051-6073564492265-0071/68 em 25/02/2026 15:45:52 por AMANDA ARAUJO




SINFRA P202623486A





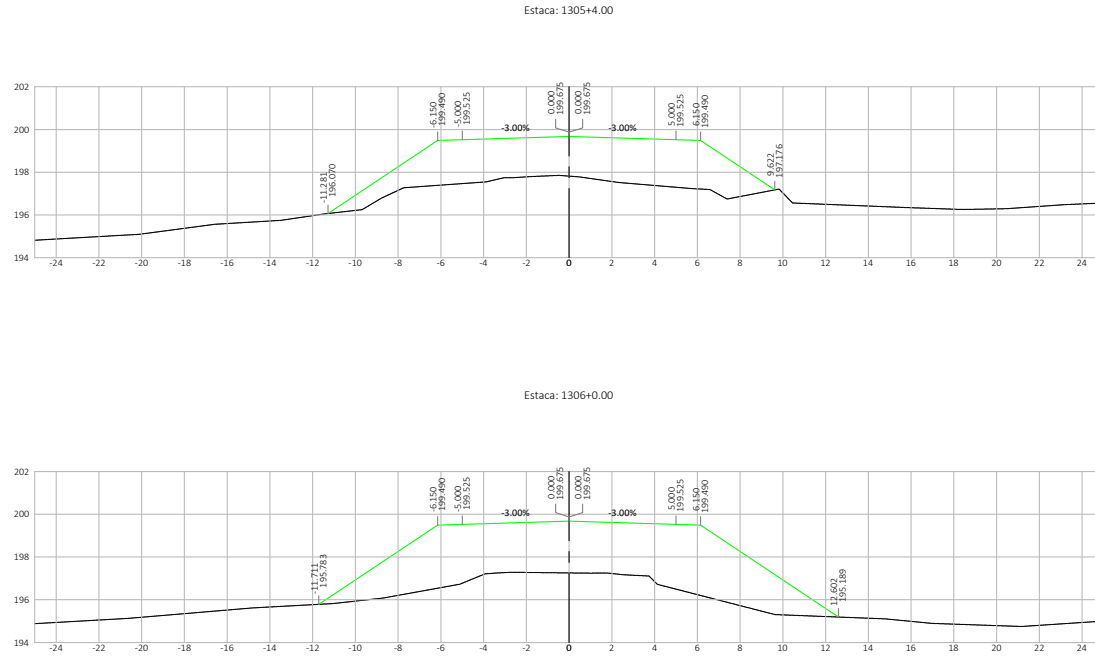
Nº.	DATA	APROVAÇÃO	AUTORIA	APROVAÇÃO	DOCUMENTO	OBSERVAÇÕES:	Elaboração:	SINFRA	SECRETARIA DE ESTADO DE INFRAESTRUTURA E LOGÍSTICA DE MATO GROSSO	SPOR
							Consórcio  		Rodovia: MT-339/248 Trecho: Entr. MT-175(A)/PU São José dos Quatro Marcos - Entr. MT-170(247(A)) Extensão: 42,60 km Assunto: SEÇÕES TRANSVERSAIS DE TERRAPLENAGEM	Folha n°: ST-590 Data: - Escala: 1:200

HABIL: 1a1c0c4ca5530738002029a5e1ff48c5d851651167356492267c07168 Documento digital disponível em https://sigadoc.mt.gov.br/flow/obter-publicador?PUF=60M5-727N3-3AMW. Justado em 25/02/2026 15:45:52 por AMANDA ARAUJO.



SINFRA P202623486A





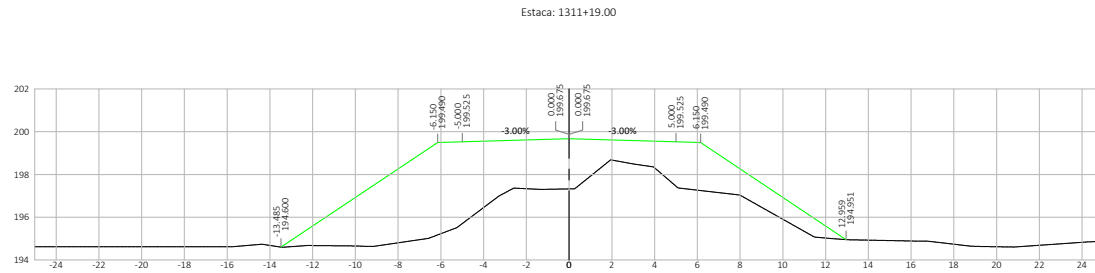
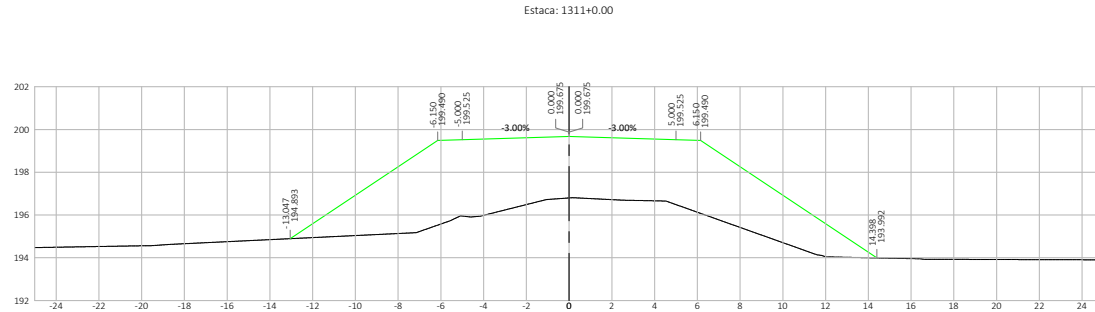
Nº	DATA	APROVAÇÃO	AUTORIA	APROVAÇÃO	DOCUMENTO	OBSERVAÇÕES:	Elaboração:	SINFRA	SECRETARIA DE ESTADO DE INFRAESTRUTURA E LOGÍSTICA DE MATO GROSSO	SPOR
							Consórcio  		Rodovia: MT-339/248 Trecho: Entr. MT-175(A)/PU São José dos Quatro Marcos - Entr. MT-170/247(A) Extensão: 42,60 km Assunto: SEÇÕES TRANSVERSAIS DE TERRAPLENAGEM	Folha n°: ST-591 Data: - Escala: 1:200

HABIL: 1410404050307300002019040174804081605167356492267007168 Documento digital disponível em https://sigadoc.mt.gov.br/flow/obter-publicador?PUF=6086-72790-3AMM. Justado em 25/02/2026 15:45:52 por AMANDA ARAUJO.




SINFRACA P202623486A





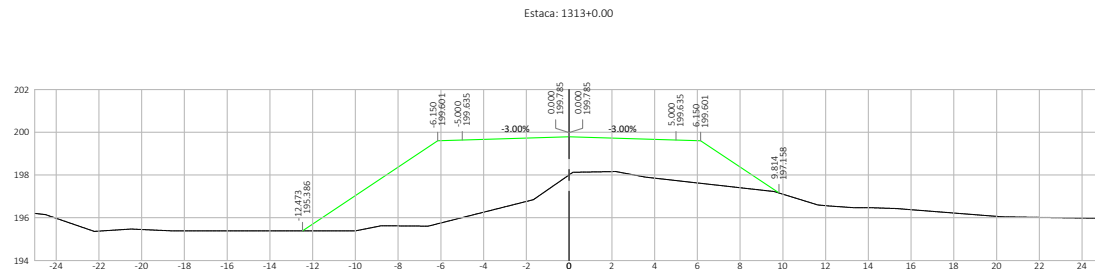
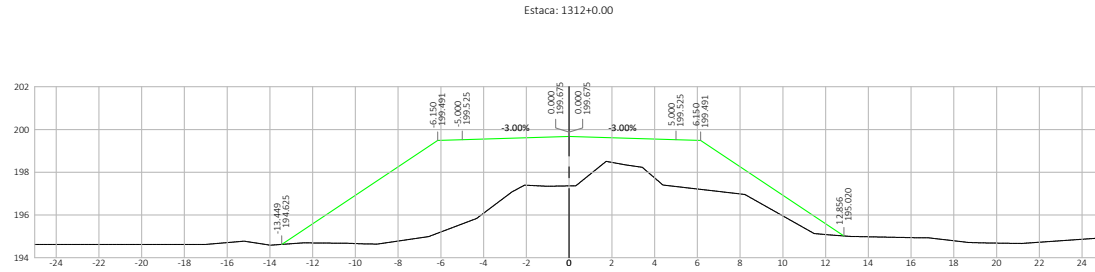
Nº.	DATA	APROVAÇÃO	AUTORIA	APROVAÇÃO	DOCUMENTO	OBSERVAÇÕES:	Elaboração:	SINFRA	SECRETARIA DE ESTADO DE INFRAESTRUTURA E LOGÍSTICA DE MATO GROSSO	SPOR
							<p>Consórcio</p>		Rodovia: MT-339/248 Trecho: Entr. MT-175(A)/PU São José dos Quatro Marcos - Entr. MT-170(247(A)) Extensão: 42,60 km Assunto: SEÇÕES TRANSVERSAIS DE TERRAPLENAGEM	Folha n°: ST-593 Data: - Escala: 1:200



H4.BN: 1a1c0c4ca553073800329a5e9ff48c5d85f65167356492267c07f68 Documento digital disponível em https://sigadoc.mt.gov.br/flow/obter-publicador?PUF=63045-72793-3AMM. Justado em 25/02/2026 15:45:52 por AMANDA ARAUJO.



SINFRA P202623486A



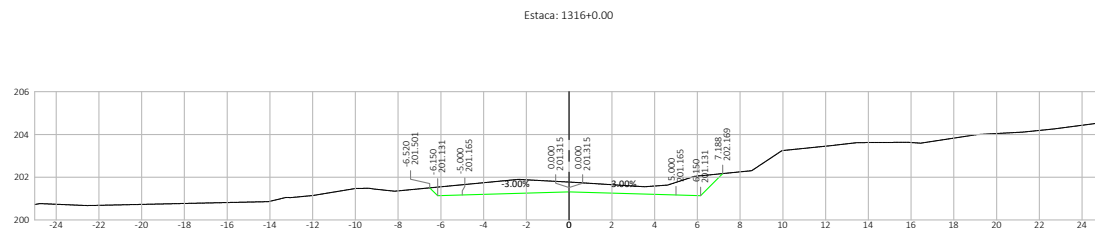
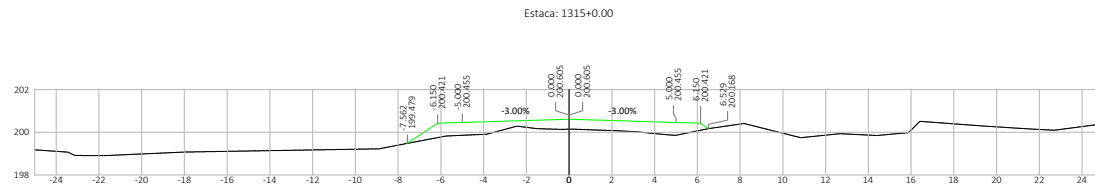
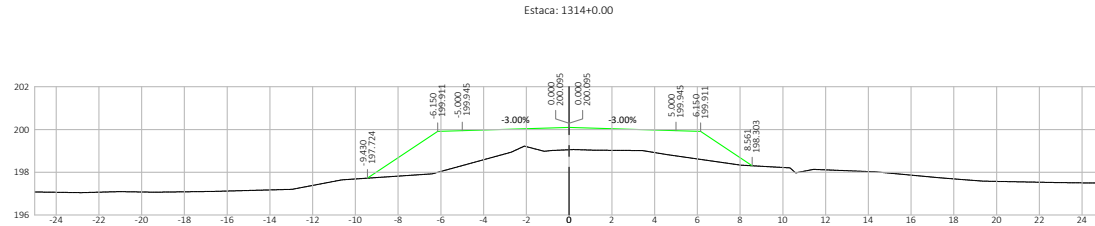





Nº.	DATA	APROVAÇÃO	AUTORIA	APROVAÇÃO	DOCUMENTO	OBSERVAÇÕES:	Elaboração:	SINFRA	SECRETARIA DE ESTADO DE INFRAESTRUTURA E LOGÍSTICA DE MATO GROSSO	SPOR
							Consórcio  		Rodovia: MT-339/248 Trecho: Entr. MT-175(A)/PU São José dos Quatro Marcos - Entr. MT-170/247(A) Extensão: 42,60 km Assunto: SEÇÕES TRANSVERSAIS DE TERRAPLENAGEM	Folha n°: ST-594 Data: - Escala: 1:200

HABIL: 1410404050307380002019040174804891605167356492267007168 Documento digital disponível em <https://sigadoc.mt.gov.br/flow/obter-publicador/PUF-60M6-727N0-3AMW>. Emitido em 25/02/2026 15:45:52 por AMANDA ARAUJO.




SINFRA P202623486A



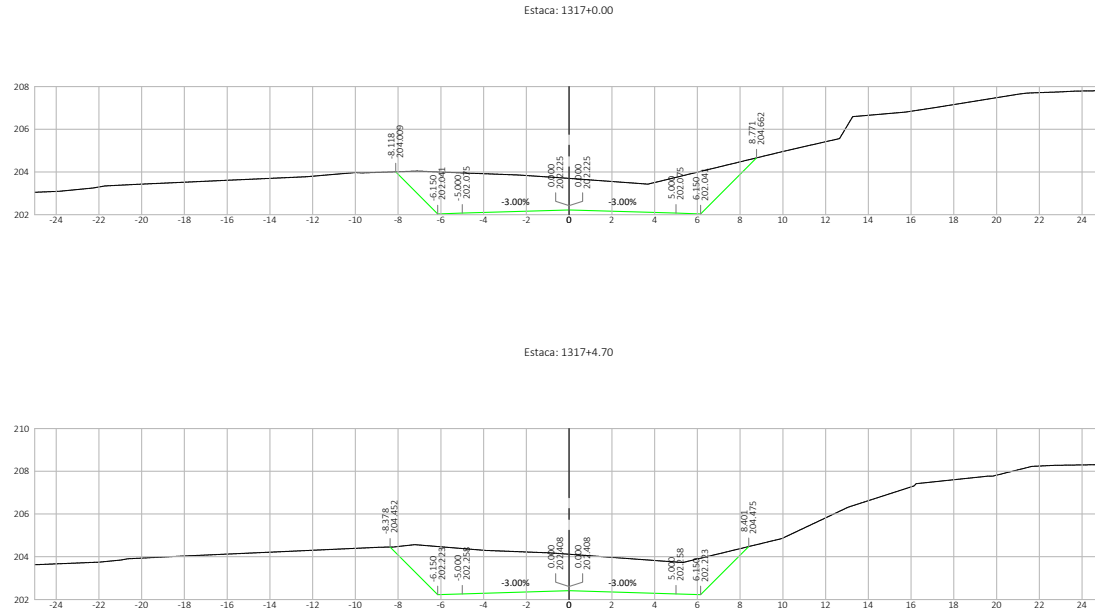
Nº	DATA	APROVAÇÃO	AUTORIA	APROVAÇÃO	DOCUMENTO	OBSERVAÇÕES:	Elaboração:	SINFRA	SECRETARIA DE ESTADO DE INFRAESTRUTURA E LOGÍSTICA DE MATO GROSSO	SPOR
							Consórcio  		Rodovia: MT-339/248 Trecho: Entr. MT-175(A)/PU São José dos Quatro Marcos - Entr. MT-170(247(A)) Extensão: 42,60 km Assunto: SEÇÕES TRANSVERSAIS DE TERRAPLENAGEM	Folha n°: ST-595 Data: - Escala: 1:200

M.B.N. - In: Coleção de Sinais 3800020296.pdf#48;6851651673564492267607168. Documento digital disponível em https://arquivos.sispaj.mt.gov.br/fluxo-de-publicacao/PLUF-60M6-727N0-3AMW. Justado em 25/02/2026 15:45:52 por AMANDA ARAUJO.




SINFRA P202623486A






Nº.	DATA	APROVAÇÃO	AUTORIA	APROVAÇÃO	DOCUMENTO	OBSERVAÇÕES:	Elaboração:	SINFRA	SECRETARIA DE ESTADO DE INFRAESTRUTURA E LOGÍSTICA DE MATO GROSSO	SPOR
									Rodovia: MT-339/248 Trecho: Entr. MT-175(A)/PU São José dos Quatro Marcos - Entr. MT-170/247(A) Extensão: 42,60 km Assunto: SEÇÕES TRANSVERSAIS DE TERRAPLENAGEM	Folha n°: ST-596 Data: - Escala: 1:200

HABIL: 1410404050307380002019040174804081605167356492267007168 Documento digital disponível em https://arquivos.sispag.mt.gov.br/flow/obes-publicador/PUF-60M6-727N0-3AMW1_Jurados em 25/02/2026 15:45:52 por AMANDA ARAUJO



SINFRA P202623486A





INTERSEÇÃO 01



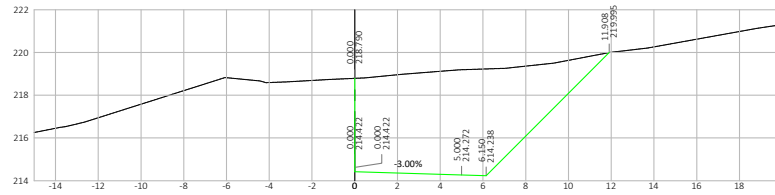
URL: <https://www.sigadoc.mt.gov.br/sigaex/public/app/autenticar?n=35238168-8959>



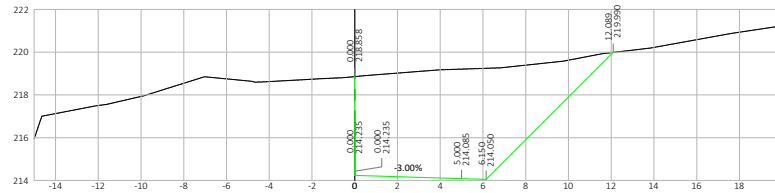
SINFRA P202623486A

INTERSEÇÃO 01 - RAMO 01

Estaca: 0+0.00



Estaca: 0+4.59



Nº	DATA	APROVAÇÃO	AUTORIA	APROVAÇÃO	DOCUMENTO	OBSERVAÇÕES:	Elaboração: <i>Consórcio</i>	SINFRA	SECRETARIA DE ESTADO DE INFRAESTRUTURA E LOGÍSTICA DE MATO GROSSO	SPOR
									Rodovia: MT-339/248	Folha n°: ST-597
									Trecho: Entr. MT-175(A)/PU São José dos Quatro Marcos - Entr. MT-170(247)(A)	Data: -
									Extensão: 42,60 km	Escala: 1:200
									Assunto: SEÇÕES TRANSVERSAIS DE TERRAPLENAGEM	

M.B.N. - In: Coleção de SIGA 35238168-8959 (551167356449226257027168) Documento digital disponível em https://sigadoc.mt.gov.br/foi/foi-publicador/PUF-6086-72790-3AMW - Juntado em 25/02/2026 15:43:52 por AMANDA ARAUJO

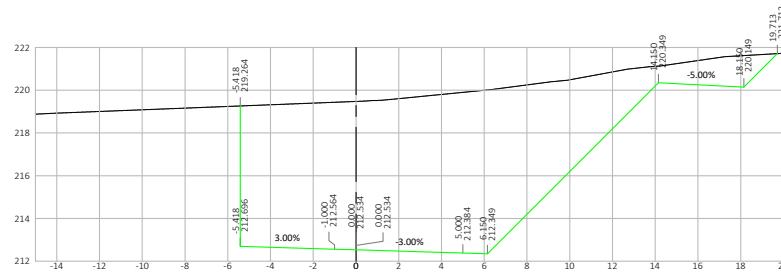


SINFRACA P202623486A

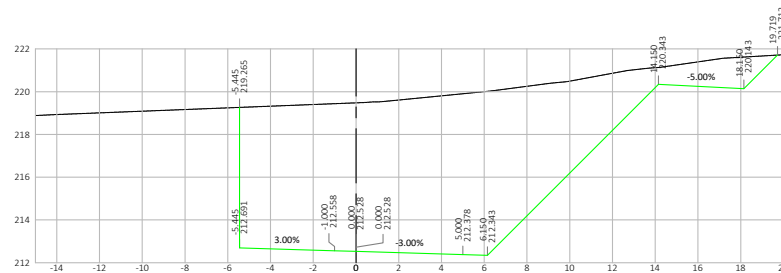


INTERSEÇÃO 01 - RAMO 01

Estaca: 1+10.75




Estaca: 1+10.83



Nº	DATA	APROVAÇÃO	AUTORIA	APROVAÇÃO	DOCUMENTO	OBSERVAÇÕES:	Elaboração:	SINFRA	SECRETARIA DE ESTADO DE INFRAESTRUTURA E LOGÍSTICA DE MATO GROSSO	SPOR
							Consórcio  		Rodovia: MT-339/248 Trecho: Entr. MT-175(A)/PU São José dos Quatro Marcos - Entr. MT-170(247(A)) Extensão: 42,60 km Assunto: SEÇÕES TRANSVERSAIS DE TERRAPLENAGEM	Folha n°: ST-599 Data: - Escala: 1:200

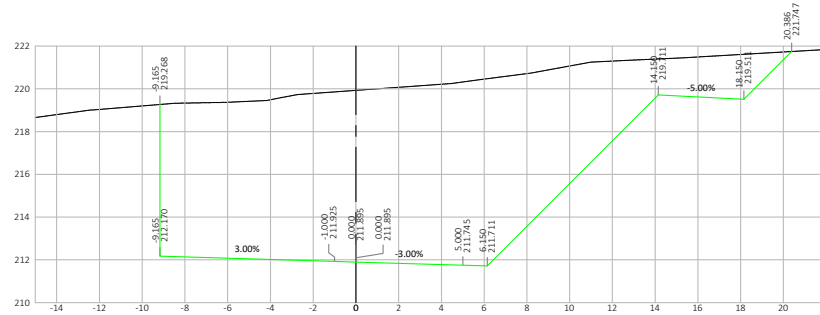
HABIL: 141034453537380002919051748536851651167356492267007168 Documento digital disponível em https://arquivos.sispag.mt.gov.br/foverpublicador/PUF-6306-7270-3AMT_Jurados_em_25022026_15:45:52_por_AMANDA_ARAUJO



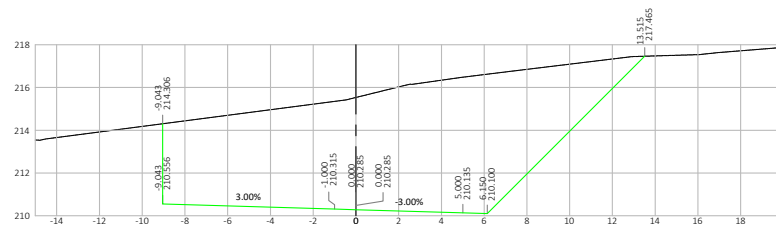
SINFRA P202623486A

INTERSEÇÃO 01 - RAMO 01

Estaca: 1+19.38




Estaca: 5+6.49



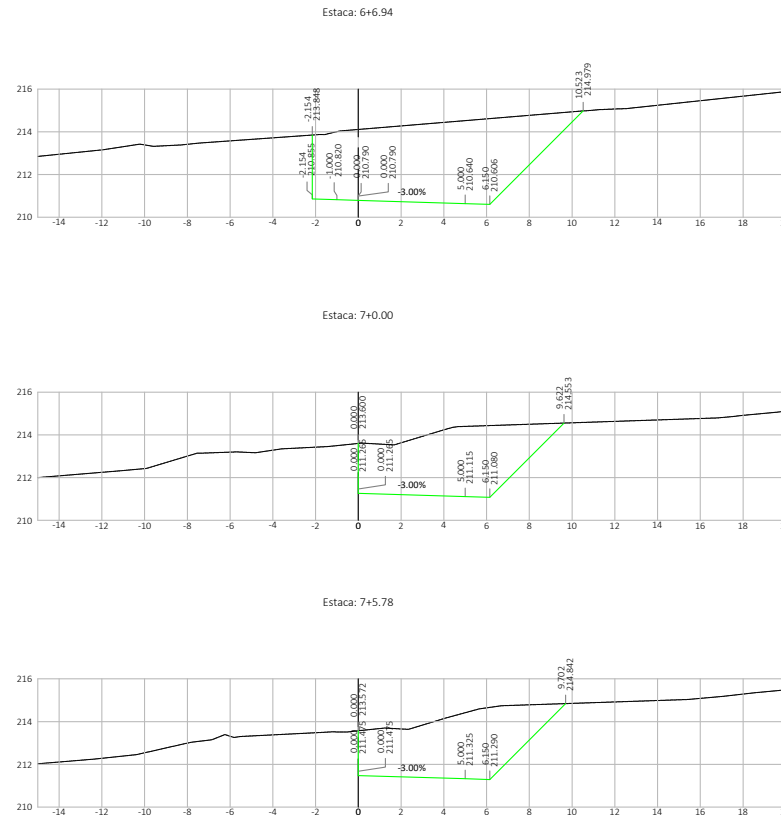
Nº	DATA	APROVAÇÃO	AUTORIA	APROVAÇÃO	DOCUMENTO	OBSERVAÇÕES:	Elaboração:	SINFRA	SECRETARIA DE ESTADO DE INFRAESTRUTURA E LOGÍSTICA DE MATO GROSSO	SPOR
							<p>Consórcio</p>		Rodovia: MT-339/248 Trecho: Entr. MT-175(A)/PU São José dos Quatro Marcos - Entr. MT-170(247(A)) Extensão: 42,60 km Assunto: SEÇÕES TRANSVERSAIS DE TERRAPLENAGEM	Folha n°: ST-600 Data: - Escala: 1:200

HABIL: 14106465553738000291956174856851651167356492267007168 Documento digital disponível em https://arquivos.sispag.mt.gov.br/fores-publico/validador/PUF-6086-72790-3AMM_Jurados em 25/02/2026 15:45:52 por AMANDA ARAUJO




SINFRA P202623486A

INTERSEÇÃO 01 - RAMO 01



Nº	DATA	APROVAÇÃO	AUTORIA	APROVAÇÃO	DOCUMENTO	OBSERVAÇÕES:	Elaboração:	SINFRA	SECRETARIA DE ESTADO DE INFRAESTRUTURA E LOGÍSTICA DE MATO GROSSO	SPOR
							Consórcio 		Rodovia: MT-339/248 Trecho: Entr. MT-175(A)/PU São José dos Quatro Marcos - Entr. MT-170/247(A) Extensão: 42,60 km Assunto: SEÇÕES TRANSVERSAIS DE TERRAPLENAGEM	Folha n°: ST-602 Data: - Escala: 1:200

M.B.N. - In: c0c0ca05503738002029a0e0ff748c0891605167356449226252007168 Documento digital disponível em https://sigadoc.mt.gov.br/flow/obter-publicador?PUF=6086-72790-3AMW. Justado em 25/02/2026 15:43:52 por AMANDA ARAUJO.



SINFRACA P202623486A



