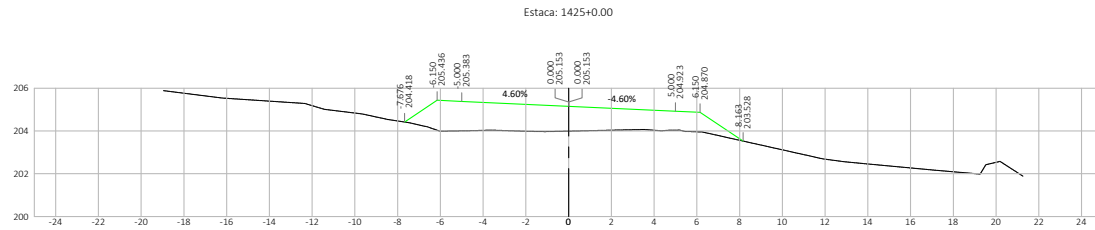
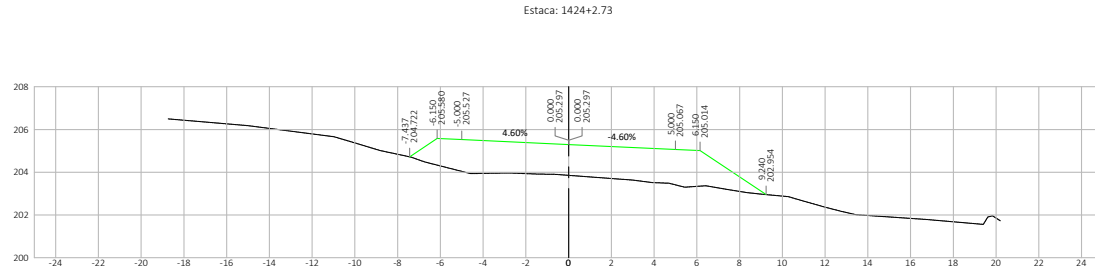


Nº	DATA	APROVAÇÃO	AUTORIA	APROVAÇÃO	DOCUMENTO	OBSERVAÇÕES:	Elaboração:	SINFRA	SECRETARIA DE ESTADO DE INFRAESTRUTURA E LOGÍSTICA DE MATO GROSSO	SPOR
							<p>Consórcio</p>		Rodovia: MT-339/248 Trecho: Entr. MT-175(A)/PU São José dos Quatro Marcos - Entr. MT-170(247(A)) Extensão: 42,60 km Assunto: SEÇÕES TRANSVERSAIS DE TERRAPLENAGEM	Folha n°: ST-689 Data: - Escala: 1:200

URL: https://www.sigadoc.mt.gov.br/signaex/public/app/autenticar?n=35238285-5503




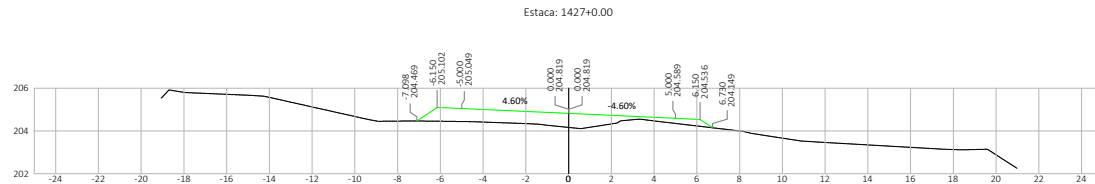
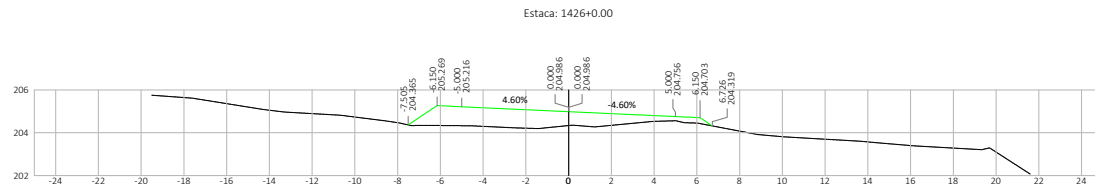
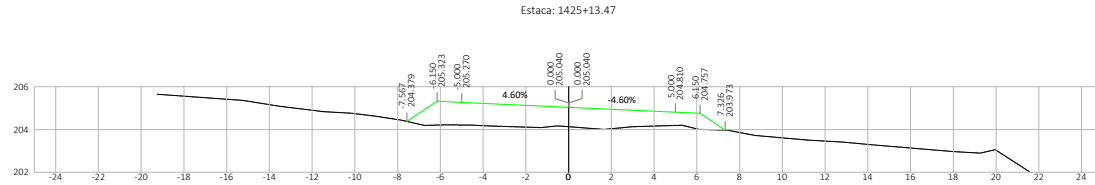
SINFRA P202623488A







Nº	DATA	APROVAÇÃO	AUTORIA	APROVAÇÃO	DOCUMENTO	OBSERVAÇÕES:	Elaboração:	SINFRA	SECRETARIA DE ESTADO DE INFRAESTRUTURA E LOGÍSTICA DE MATO GROSSO	SPOR
							Consórcio 		Rodovia: MT-339/248 Trecho: Entr. MT-175(A)/PU São José dos Quatro Marcos - Entr. MT-170(247)(A) Extensão: 42,60 km Assunto: SEÇÕES TRANSVERSAIS DE TERRAPLENAGEM	Folha n°: ST-690 Data: - Escala: 1:200

URL: https://www.sigadoc.mt.gov.br/signa/public/app/autenticar?n=35238285-5503





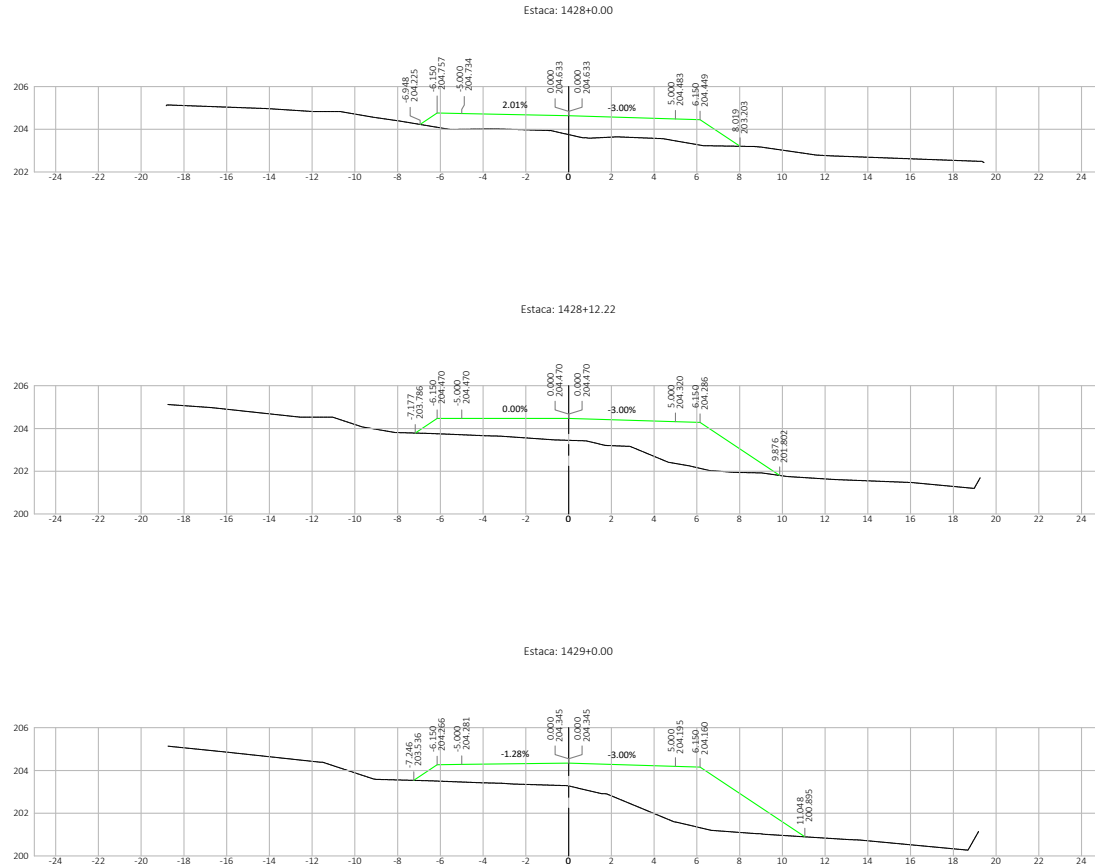
Nº	DATA	APROVAÇÃO	AUTORIA	APROVAÇÃO	DOCUMENTO	OBSERVAÇÕES:	Elaboração:	SINFRA	SECRETARIA DE ESTADO DE INFRAESTRUTURA E LOGÍSTICA DE MATO GROSSO	SPOR
							Consórcio		Rodovia: MT-339/248	Folha n°: ST-691
									Trecho: Entr. MT-175(A)/PU São José dos Quatro Marcos - Entr. MT-170(247)(A)	Data: -
									Extensão: 42,60 km	Escala: 1:200
									Assunto: SEÇÕES TRANSVERSAIS DE TERRAPLENAGEM	

M.B.N. - 4544427170303-01186142479160649286257495242635641784486. Documento digital disponível em https://sigaeex-public/app/autenticar/MT-GO-2026/03162-08-02-26 por AMANDA ARAUJO.



SINFRA P202623488A





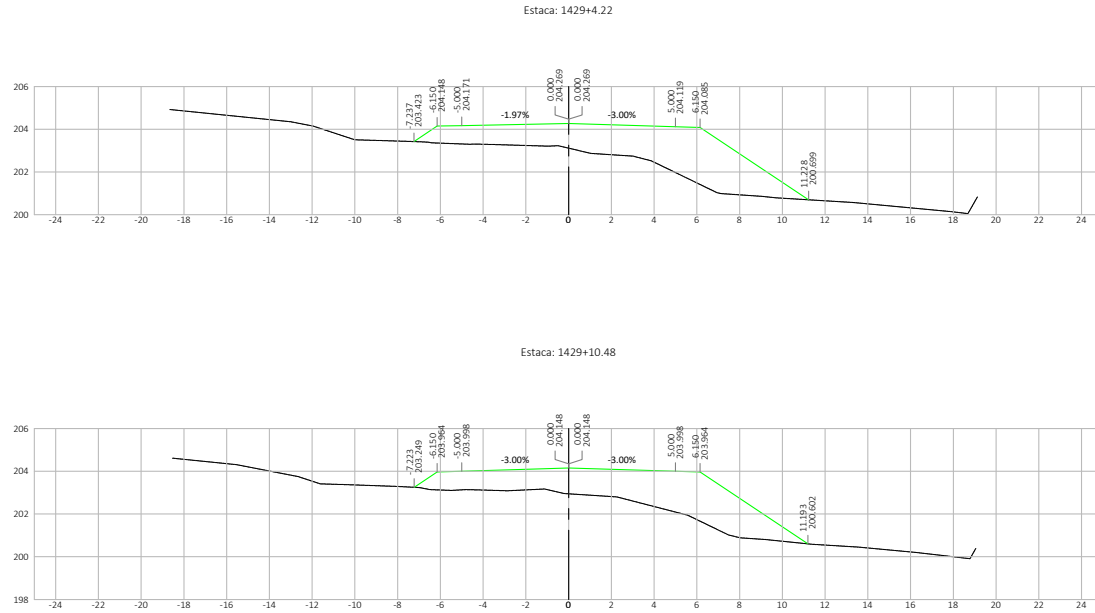
Nº	DATA	APROVAÇÃO	AUTORIA	APROVAÇÃO	DOCUMENTO	OBSERVAÇÕES:	Elaboração:	SINFRA	SECRETARIA DE ESTADO DE INFRAESTRUTURA E LOGÍSTICA DE MATO GROSSO	SPOR
							Consórcio 		Rodovia: MT-339/248 Trecho: Entr. MT-175(A)/PU São José dos Quatro Marcos - Entr. MT-170(247)(A) Extensão: 42,60 km Assunto: SEÇÕES TRANSVERSAIS DE TERRAPLENAGEM	Folha n°: ST-693 Data: - Escala: 1:200

M.B.N. - 454442717032040118643479160462857492426354617854486. Documento digital disponível em https://sigadoc.mt.gov.br/revista-publica/validarDAVY-WYGS-DSDM469X. Emitido em 26/02/2026 08:52:25 por AMANDA ARAUJO.



SINFRA P202623488A



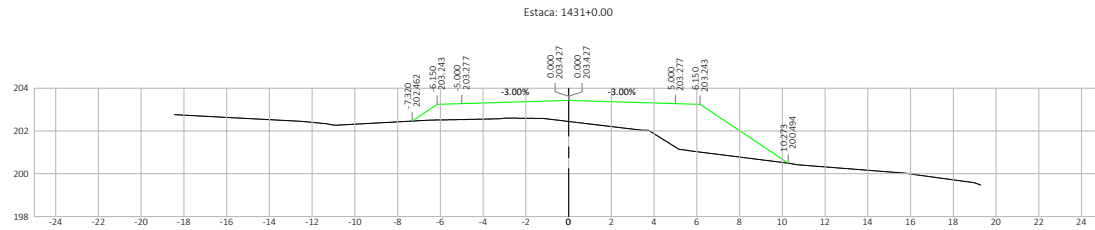
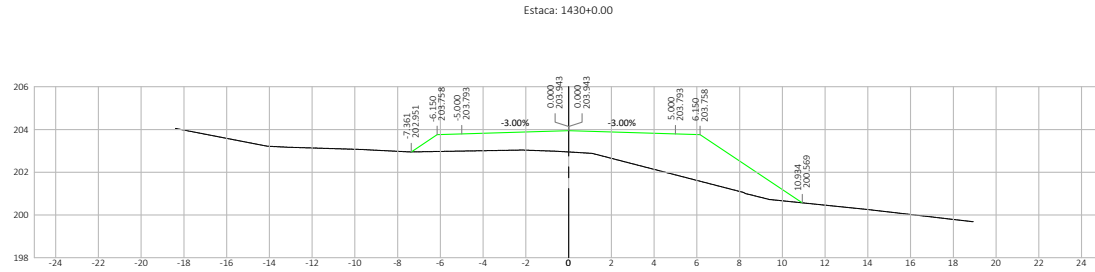


Nº.	DATA	APROVAÇÃO	AUTORIA	APROVAÇÃO	DOCUMENTO	OBSERVAÇÕES:	Elaboração:	SINFRA	SECRETARIA DE ESTADO DE INFRAESTRUTURA E LOGÍSTICA DE MATO GROSSO	SPOR
							Consórcio  		Rodovia: MT-339/248 Trecho: Entr. MT-175(A)/PU São José dos Quatro Marcos - Entr. MT-170(247)(A) Extensão: 42,60 km Assunto: SEÇÕES TRANSVERSAIS DE TERRAPLENAGEM	Folha n°: ST-694 Data: - Escala: 1:200

M.B.N. - 454442717033040118643a791604e98f6257ab52a265c5e41f8ba48. Documento digital disponível em https://sigaeex.public.app/autenticar?n=35238285-5503. Justado em 26/02/2026 08:52:25 por AMANDA ARAUJO.




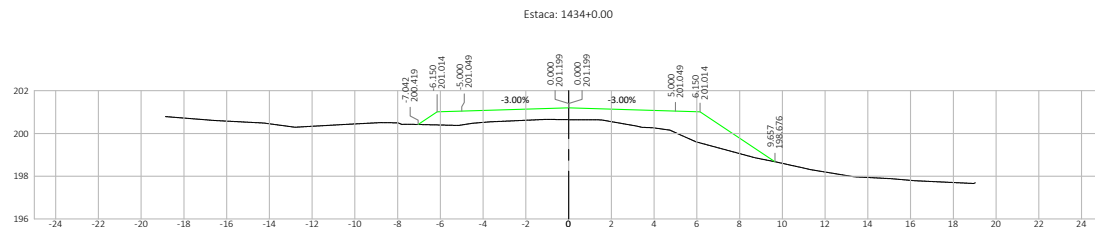
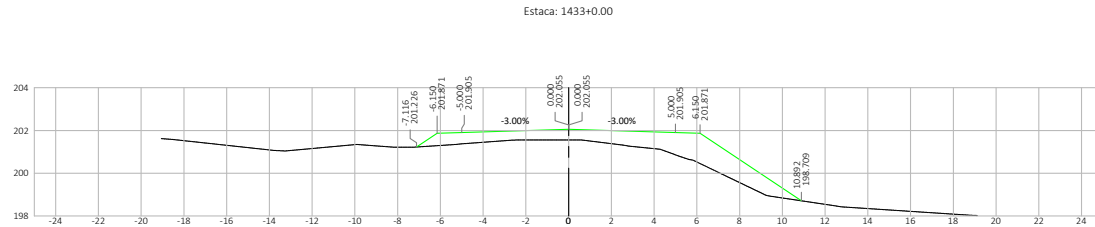
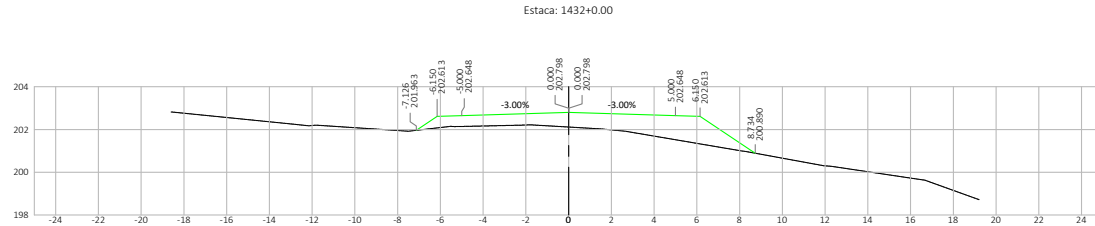
SINFRA P202623488A



Nº	DATA	APROVAÇÃO	AUTORIA	APROVAÇÃO	DOCUMENTO	OBSERVAÇÕES:	Elaboração:	SINFRA	SECRETARIA DE ESTADO DE INFRAESTRUTURA E LOGÍSTICA DE MATO GROSSO	SPOR
									Rodovia: MT-339/248 Trecho: Entr. MT-175(A)/PU São José dos Quatro Marcos - Entr. MT-170/247(A) Extensão: 42,60 km Assunto: SEÇÕES TRANSVERSAIS DE TERRAPLENAGEM	Folha n°: ST-695 Data: - Escala: 1:200


M.B.N. - 4544427170303-0118643a791604e98f60c257ab52a265c5e41f8ba48. Documento digital disponível em https://siquiticos.sispag.mt.gov.br/revista-publica/validarDAVY-WYGS-DSDM469X. Justado em 26/02/2026 08:58:25 por AMANDA ARAUJO.





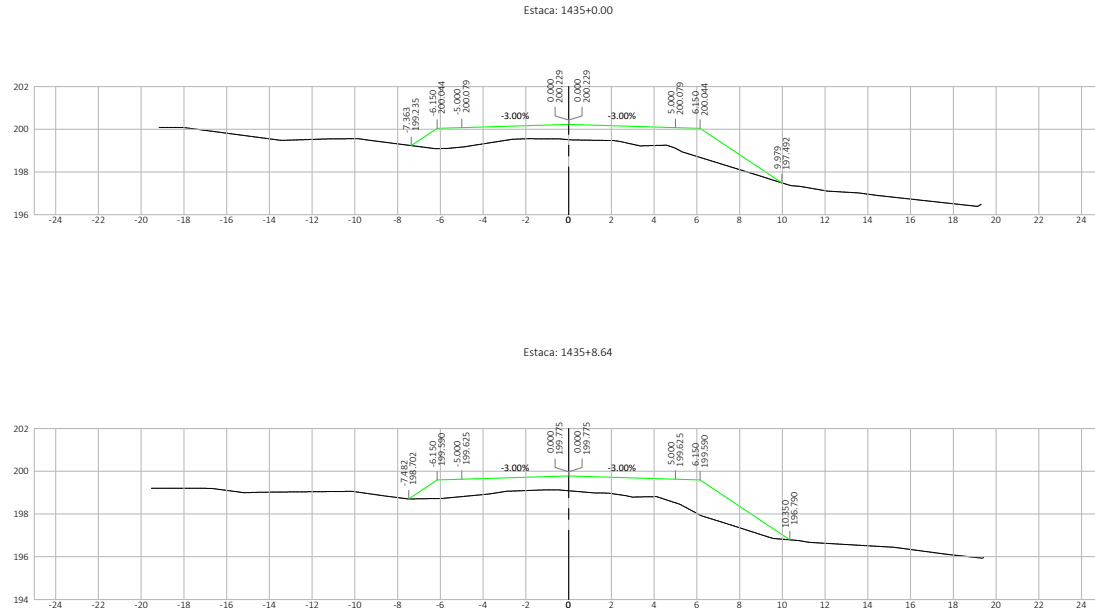
Nº	DATA	APROVAÇÃO	AUTORIA	APROVAÇÃO	DOCUMENTO	OBSERVAÇÕES:	Elaboração:	SINFRA	SECRETARIA DE ESTADO DE INFRAESTRUTURA E LOGÍSTICA DE MATO GROSSO	SPOR
							Consórcio 		Rodovia: MT-339/248 Trecho: Entr. MT-175(A)/PU São José dos Quatro Marcos - Entr. MT-170/247(A) Extensão: 42,60 km Assunto: SEÇÕES TRANSVERSAIS DE TERRAPLENAGEM	Folha n°: ST-696 Data: - Escala: 1:200

M.B.N. - 4544427170326101186143479166046265257495242636416784468. Documento digital disponível em https://sigadoc.mt.gov.br/revista-publica/validarDAVY-WYGSZ-SDDM469X. Justado em 26/02/2026 08:50:25 por AMANDA ARAUJO.



SINFRA P202623488A

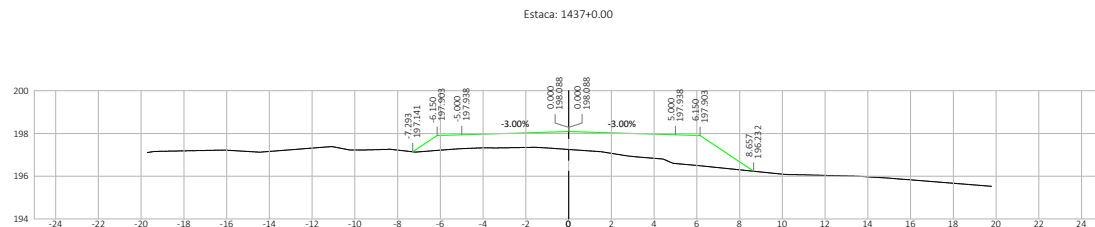
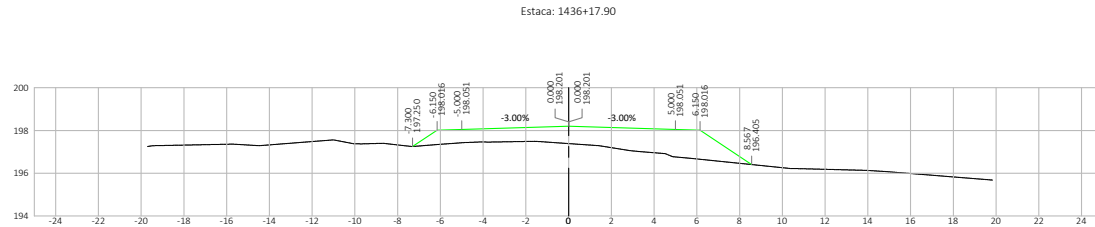
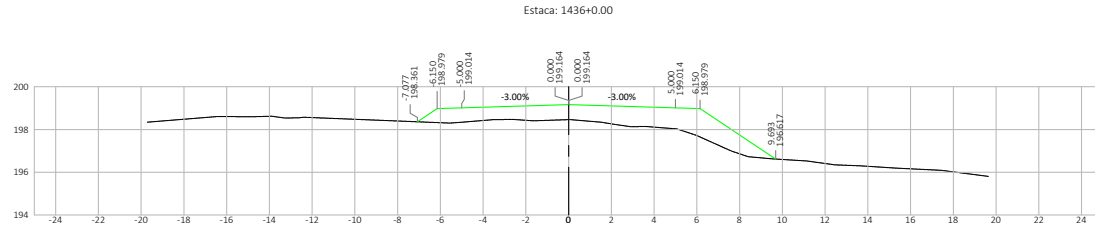




Nº	DATA	APROVAÇÃO	AUTORIA	APROVAÇÃO	DOCUMENTO	OBSERVAÇÕES:	Elaboração:	SINFRA	SECRETARIA DE ESTADO DE INFRAESTRUTURA E LOGÍSTICA DE MATO GROSSO	SPOR
							Consórcio  		Rodovia: MT-339/248 Trecho: Entr. MT-175(A)/PU São José dos Quatro Marcos - Entr. MT-170(247(A)) Extensão: 42,60 km Assunto: SEÇÕES TRANSVERSAIS DE TERRAPLENAGEM	Folha n°: ST-697 Data: - Escala: 1:200

H4.BH: a5c4d42717030c101f861ca791604c9e8f6c257ab52c265c6e1f8ba48. Documento digital disponível em https://sigaeex.public.app/autenticar?n=35238285-5503





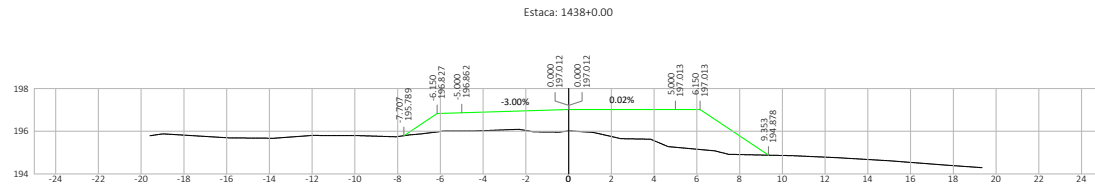
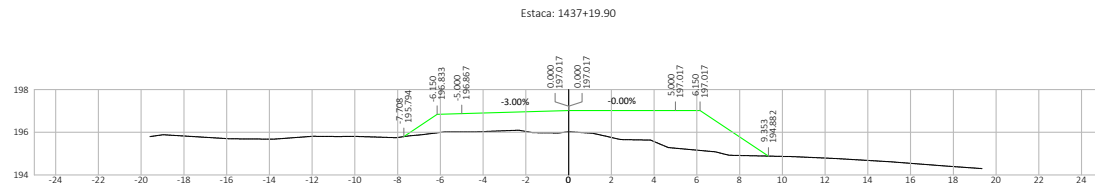
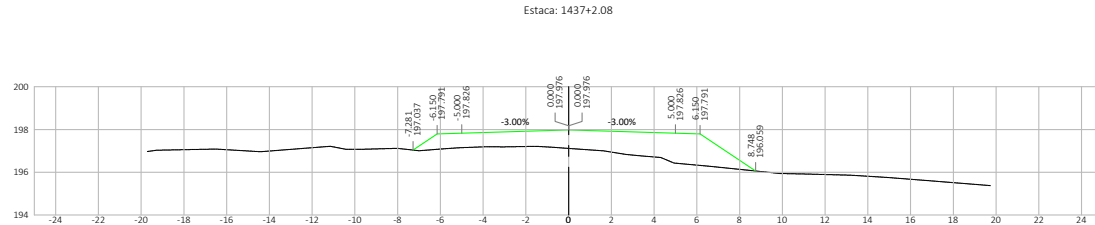
Nº	DATA	APROVAÇÃO	AUTORIA	APROVAÇÃO	DOCUMENTO	OBSERVAÇÕES:	Elaboração:	SINFRA	SECRETARIA DE ESTADO DE INFRAESTRUTURA E LOGÍSTICA DE MATO GROSSO	SPOR
							Consórcio  		Rodovia: MT-339/248 Trecho: Entr. MT-175(A)/PU São José dos Quatro Marcos - Entr. MT-170(247(A)) Extensão: 42,60 km Assunto: SEÇÕES TRANSVERSAIS DE TERRAPLENAGEM	Folha n°: ST-698 Data: - Escala: 1:200

M.B.N. - 450442717032010118613291760649286257205202625041785486. Documento digital disponível em <https://sigadoc.mt.gov.br/revista-publica/validarDAVY-WYGS-DSDM469X>. Justado em 26/02/2026 08:58:25 por AMANDA ARAUJO.



SINFRA P202623488A





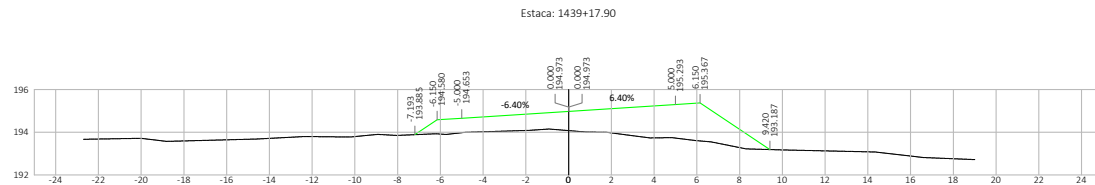
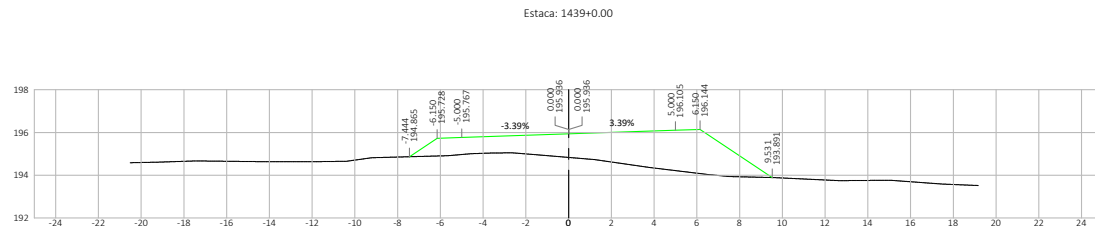
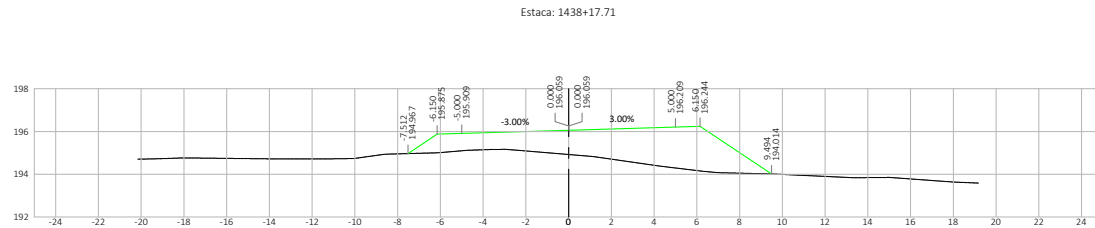
Nº	DATA	APROVAÇÃO	AUTORIA	APROVAÇÃO	DOCUMENTO	OBSERVAÇÕES:	Elaboração:	SINFRA	SECRETARIA DE ESTADO DE INFRAESTRUTURA E LOGÍSTICA DE MATO GROSSO	SPOR
							Consórcio		Rodovia: MT-339/248	Folha n°: ST-699
									Trecho: Entr. MT-175(A)/PU São José dos Quatro Marcos - Entr. MT-170(247/A)	Data: -
									Extensão: 42,60 km	Escala: 1:200
									Assunto: SEÇÕES TRANSVERSAIS DE TERRAPLENAGEM	

H4.BH: a5c4d2717032c11f81ca791606c9e8f62573b52c2625e41f8ba48. Documento digital disponível em https://sigadoc.mt.gov.br/revista-publica/validarDAVY-WYGS-DSDM469X. Justado em 26/02/2026 08:58:25 por AMANDA ARAUJO.




SINFRA P202623488A





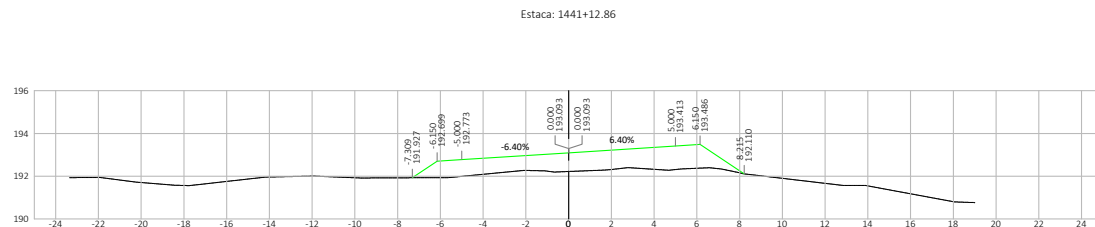
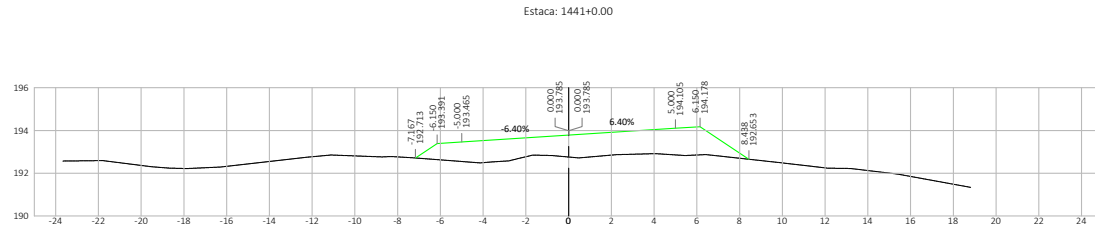
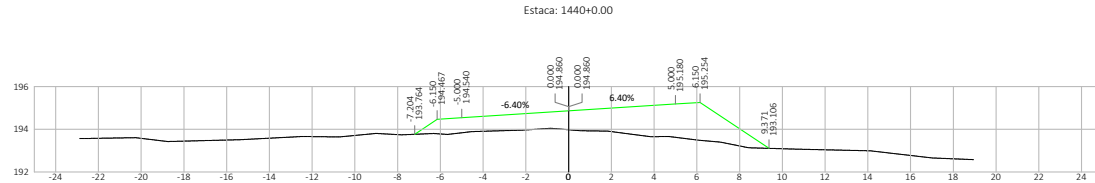
Nº	DATA	APROVAÇÃO	AUTORIA	APROVAÇÃO	DOCUMENTO	OBSERVAÇÕES:	Elaboração:	SINFRA	SECRETARIA DE ESTADO DE INFRAESTRUTURA E LOGÍSTICA DE MATO GROSSO	SPOR
							Consórcio 		Rodovia: MT-339/248 Trecho: Entr. MT-175(A)/PU São José dos Quatro Marcos - Entr. MT-170(247(A)) Extensão: 42,60 km Assunto: SEÇÕES TRANSVERSAIS DE TERRAPLENAGEM	Folha n°: ST-700 Data: - Escala: 1:200

M.B.N. - 4544427170320401186132917606496960257495242626264186486. Documento digital disponível em https://sigaeex.public.app/autenticar?n=35238285-5503. Justado em 26/02/2026 08:58:25 por AMANDA ARAUJO.




SINFRA P202623488A





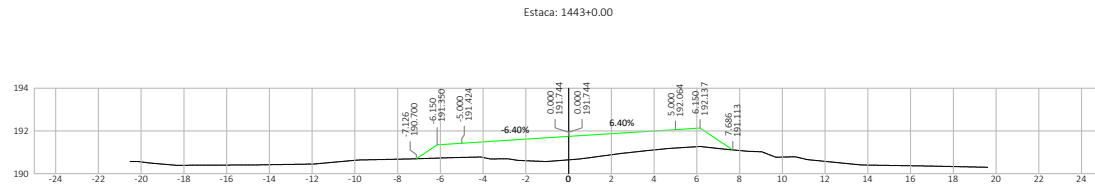
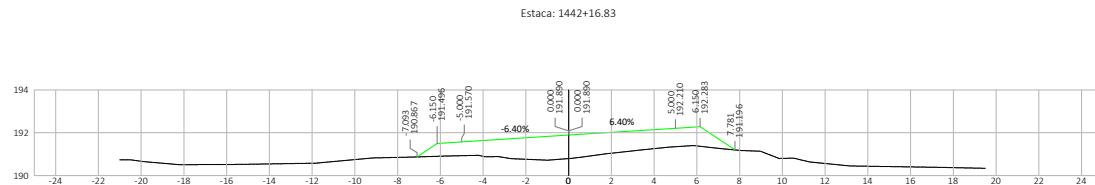
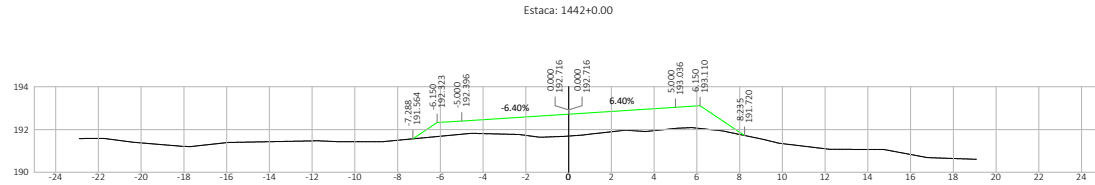
Nº	DATA	APROVAÇÃO	AUTORIA	APROVAÇÃO	DOCUMENTO	OBSERVAÇÕES:	Elaboração:	SINFRA	SECRETARIA DE ESTADO DE INFRAESTRUTURA E LOGÍSTICA DE MATO GROSSO	SPOR
							Consórcio  		Rodovia: MT-339/248 Trecho: Entr. MT-175(A)/PU São José dos Quatro Marcos - Entr. MT-170(247(A)) Extensão: 42,60 km Assunto: SEÇÕES TRANSVERSAIS DE TERRAPLENAGEM	Folha n°: ST-701 Data: - Escala: 1:200

M.B.N. - 4544427170320401186132917606e98f6c2573b52c263e5e1f8ba48. Documento digital disponível em https://sigaeex.public.app/autenticar?n=35238285-5503. Justado em 26/02/2026 08:58:25 por AMANDA ARAUJO.



SINFRA P202623488A





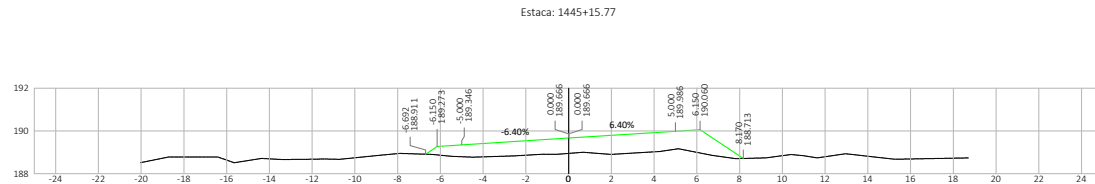
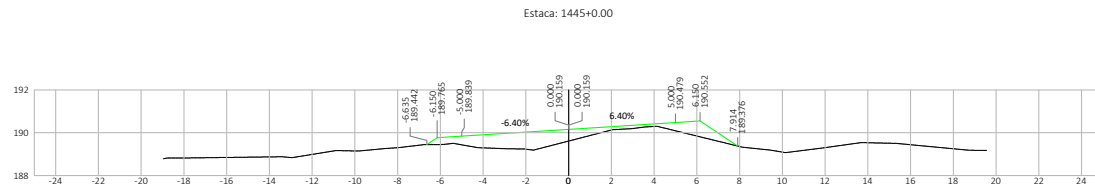
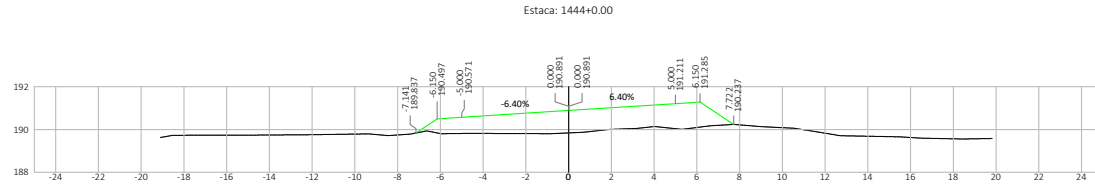
Nº	DATA	APROVAÇÃO	AUTORIA	APROVAÇÃO	DOCUMENTO	OBSERVAÇÕES:	Elaboração:	SINFRA	SECRETARIA DE ESTADO DE INFRAESTRUTURA E LOGÍSTICA DE MATO GROSSO	SPOR
							Consórcio		Rodovia: MT-339/248	Folha n°: ST-702
									Trecho: Entr. MT-175(A)/PU São José dos Quatro Marcos - Entr. MT-170(247)(A)	Data: -
									Extensão: 42,60 km	Escala: 1:200
									Assunto: SEÇÕES TRANSVERSAIS DE TERRAPLENAGEM	

URL: https://www.sigadoc.mt.gov.br/signa/public/app/autenticar?n=35238285-5503



SINFRA P202623488A





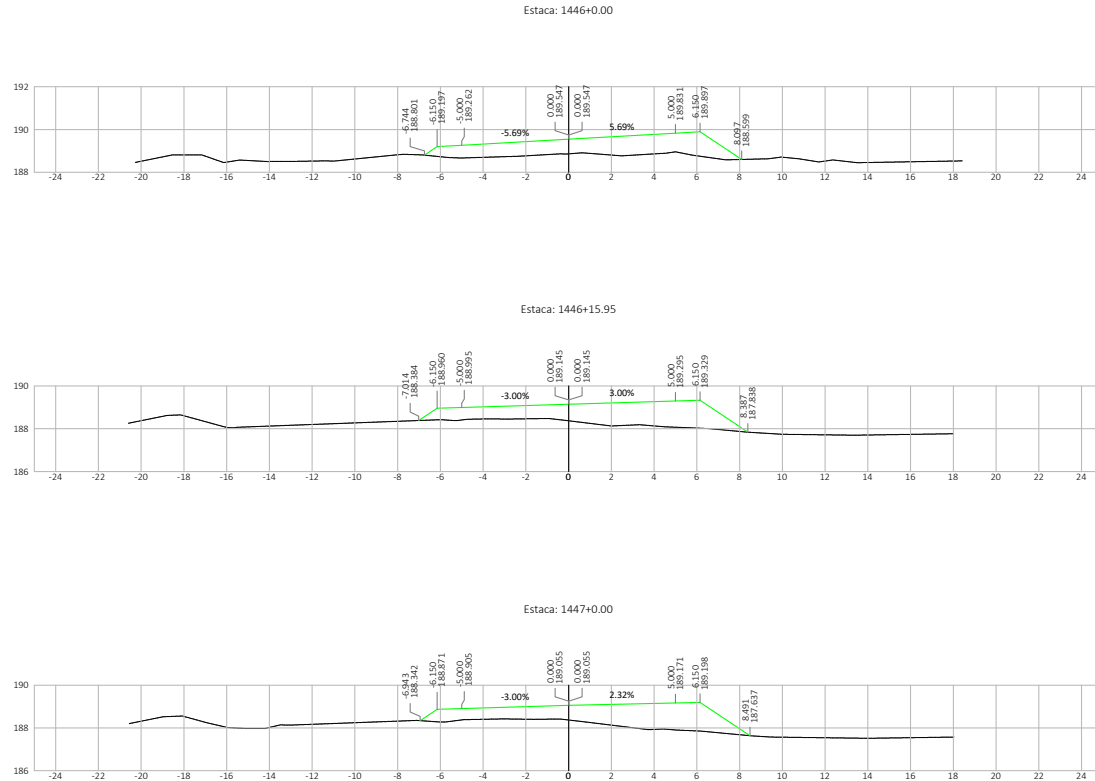
Nº.	DATA	APROVAÇÃO	AUTORIA	APROVAÇÃO	DOCUMENTO	OBSERVAÇÕES:


Elaboração: Consórcio 		SECRETARIA DE ESTADO DE INFRAESTRUTURA E LOGÍSTICA DE MATO GROSSO Rodovia: MT-339/248 Trecho: Entr. MT-175(A)/PU São José dos Quatro Marcos - Entr. MT-170/247(A) Extensão: 42,60 km Assunto: SEÇÕES TRANSVERSAIS DE TERRAPLENAGEM	SPOR Folha n°: ST-703 Data: - Escala: 1:200
----------------------------------	--	--	---

M.B.N. - 4504427170330-0118612047916064062657405202605041878466. Documento digital disponível em https://sigadocs.sigadoc.mt.gov.br/revista-publica/validarDAVY-WYGS-DSDM469X. Justado em 26/02/2026 08:58:25 por AMANDA ARAUJO.




SINFRA P202623488A

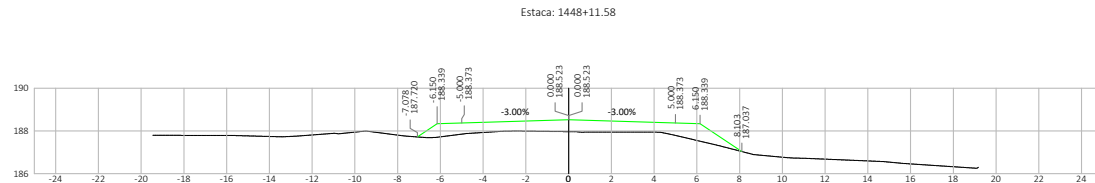
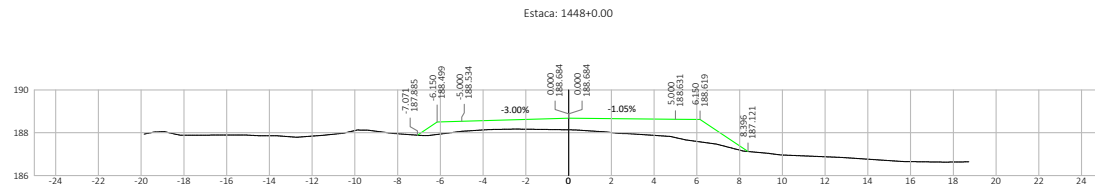
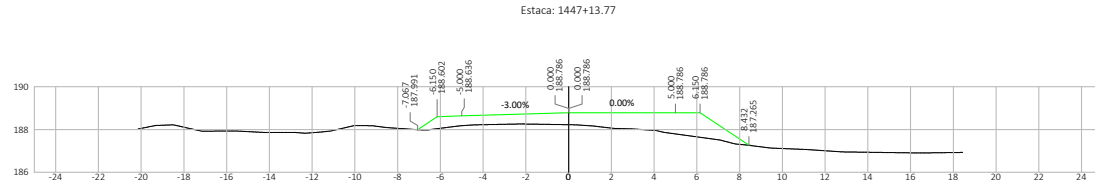




Nº	DATA	APROVAÇÃO	AUTORIA	APROVAÇÃO	DOCUMENTO	OBSERVAÇÕES:	Elaboração:	SINFRA	SECRETARIA DE ESTADO DE INFRAESTRUTURA E LOGÍSTICA DE MATO GROSSO	SPOR
							Consórcio  		Rodovia: MT-339/248 Trecho: Entr. MT-175(A)/PU São José dos Quatro Marcos) - Entr. MT-170(247(A) Extensão: 42,60 km Assunto: SEÇÕES TRANSVERSAIS DE TERRAPLENAGEM	Folha n°: ST-704 Data: - Escala: 1:200

M.B.N. - 4544427170320451186143479160649496862574952426356418784486. Documento digital disponível em <https://sigadocs.sispab.mt.gov.br/revista-publica/validarDAVY-WYGS-DSDM469X>. Justado em 26/02/2026 08:52:25 por AMANDA ARAUJO.



SINFRA P202623488A



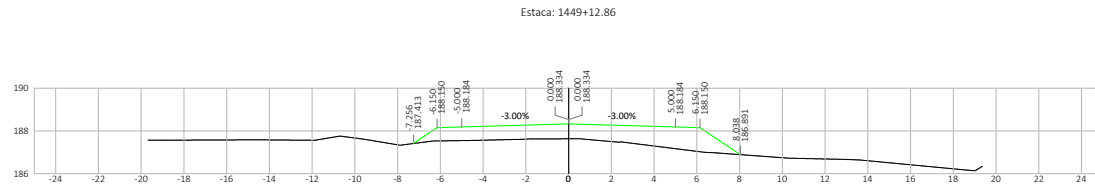
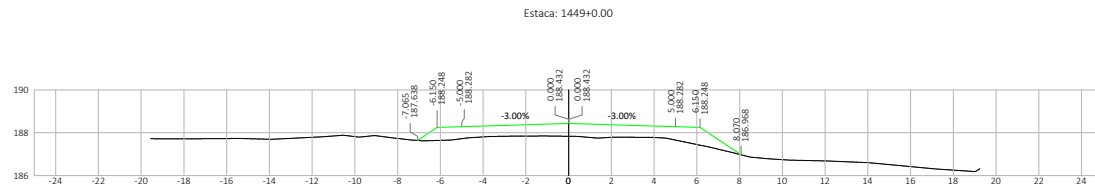
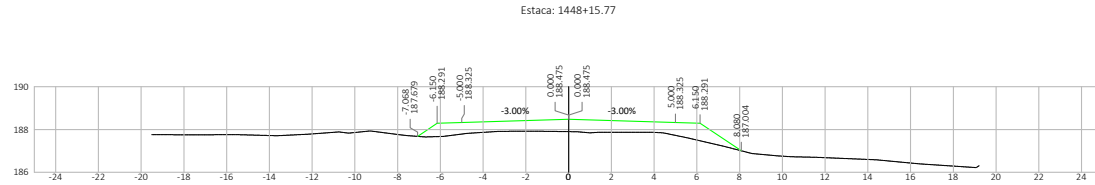
Nº	DATA	APROVAÇÃO	AUTORIA	APROVAÇÃO	DOCUMENTO	OBSERVAÇÕES:	Elaboração:	SINFRA	SECRETARIA DE ESTADO DE INFRAESTRUTURA E LOGÍSTICA DE MATO GROSSO	SPOR
							Consórcio  		Rodovia: MT-339/248 Trecho: Entr. MT-175(A)/PU São José dos Quatro Marcos - Entr. MT-170(247(A)) Extensão: 42,60 km Assunto: SEÇÕES TRANSVERSAIS DE TERRAPLENAGEM	Folha nº: ST-705 Data: - Escala: 1:200

M.B.N. - 454442717032610118614479166462957495242635641878446. Documento digital disponível em <https://sigadoc.mt.gov.br/revista-publica/validarDAVY-WYGS-DSDM469X>. Justado em 26/02/2026 08:50:25 por AMANDA ARAUJO.



SINFRA P202623488A





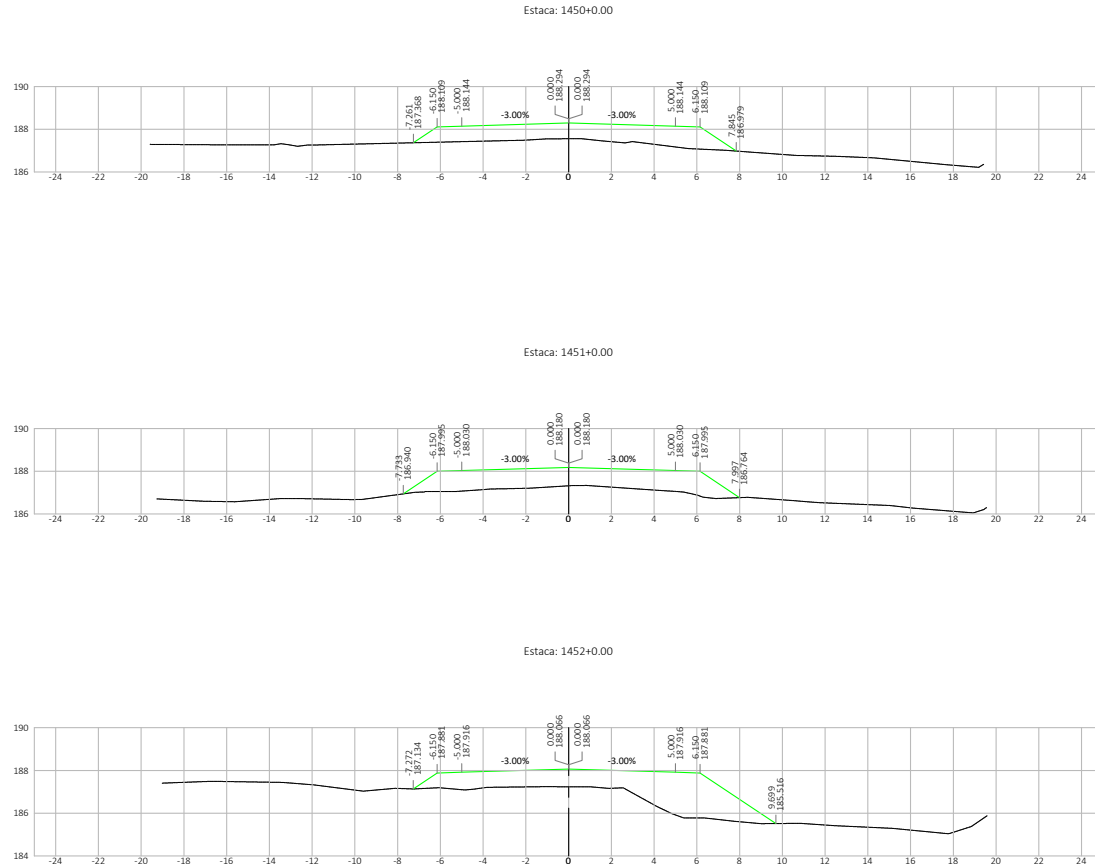
Nº	DATA	APROVAÇÃO	AUTORIA	APROVAÇÃO	DOCUMENTO	OBSERVAÇÕES:	Elaboração:	SINFRA	SECRETARIA DE ESTADO DE INFRAESTRUTURA E LOGÍSTICA DE MATO GROSSO	SPOR
							Consórcio 		Rodovia: MT-339/248 Trecho: Entr. MT-175(A)/PU São José dos Quatro Marcos - Entr. MT-170(247)(A) Extensão: 42,60 km Assunto: SEÇÕES TRANSVERSAIS DE TERRAPLENAGEM	Folha n°: ST-706 Data: - Escala: 1:200

H48H4-454442717032610118614247916604e9696257ab52e2635e41f8ba46. Documento digital disponível em https://sigadocs.sigadoc.mt.gov.br/revista-publica/validarDAVY-WYGS-DSDM469X. Justado em 26/02/2026 08:52:25 por AMANDA ARAUJO.



SINFRACA P202623488A





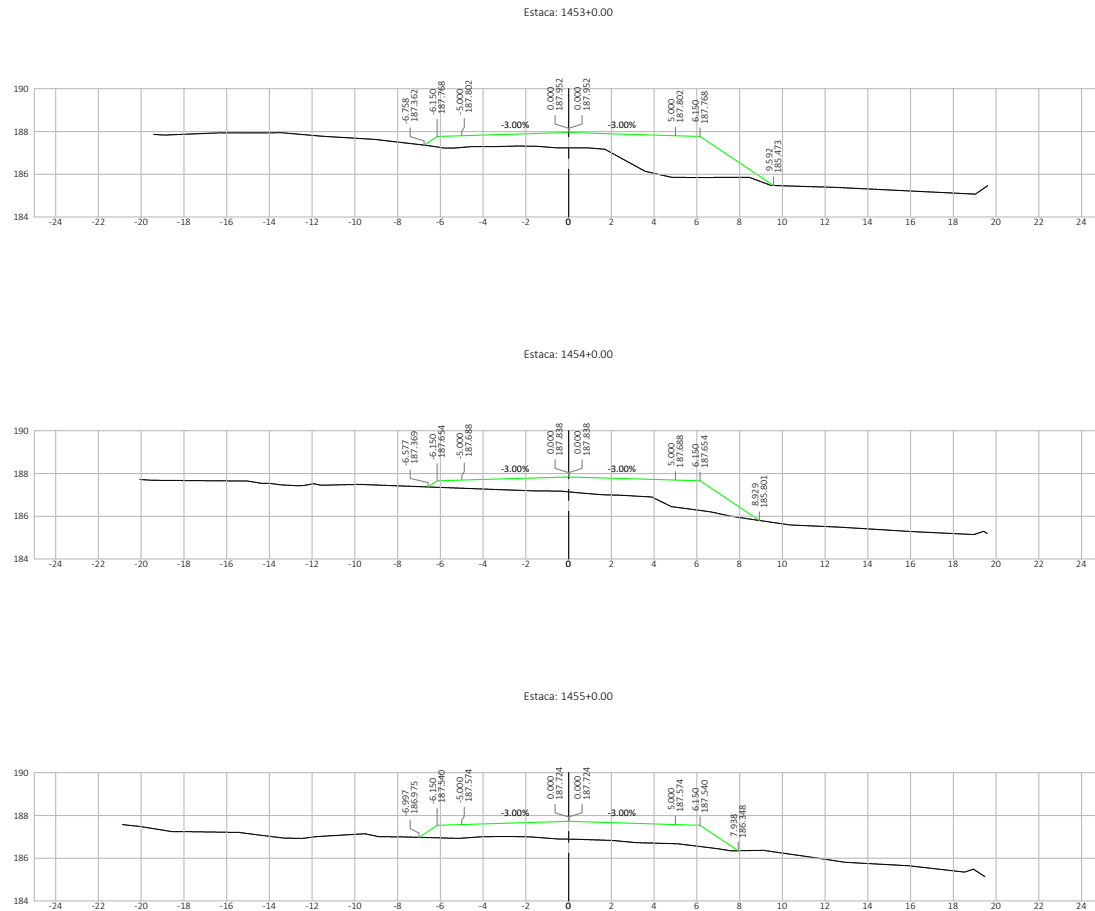
Nº	DATA	APROVAÇÃO	AUTORIA	APROVAÇÃO	DOCUMENTO	OBSERVAÇÕES:	Elaboração:	SINFRA	SECRETARIA DE ESTADO DE INFRAESTRUTURA E LOGÍSTICA DE MATO GROSSO	SPOR
							Consórcio  		Rodovia: MT-339/248 Trecho: Entr. MT-175(A)/PU São José dos Quatro Marcos - Entr. MT-170(247)(A) Extensão: 42,60 km Assunto: SEÇÕES TRANSVERSAIS DE TERRAPLENAGEM	Folha n°: ST-707 Data: - Escala: 1:200

M.B.N. - 4544427170326101186142917916061626257495242626261785486. Documento digital disponível em <https://sigaeex.public.app/autenticar?n=35238285-5503>. Justado em 26/02/2026 08:58:25 por AMANDA ARAUJO.




SINFRA P202623488A





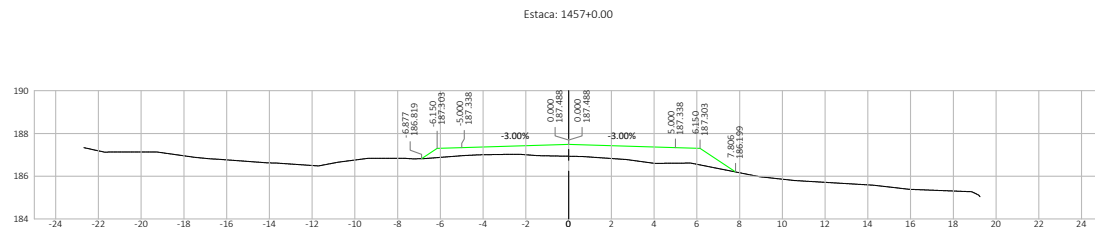
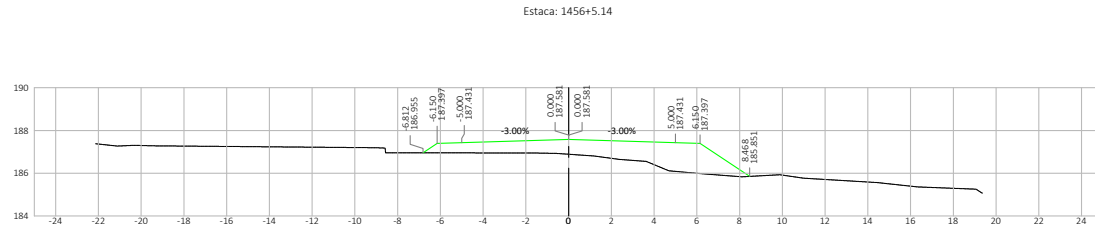
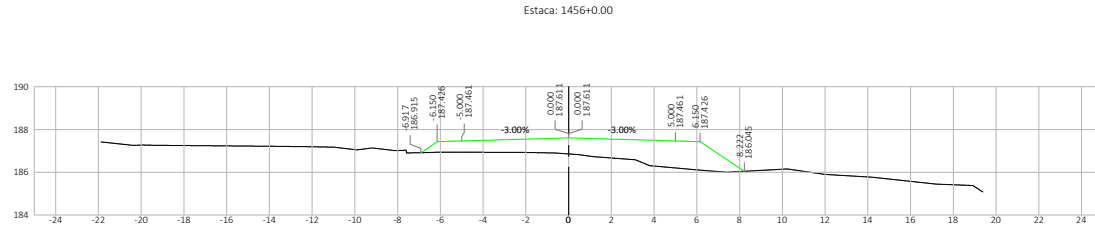
Nº	DATA	APROVAÇÃO	AUTORIA	APROVAÇÃO	DOCUMENTO	OBSERVAÇÕES:	Elaboração: <i>Consórcio</i>	SINFRA	SECRETARIA DE ESTADO DE INFRAESTRUTURA E LOGÍSTICA DE MATO GROSSO	SPOR
									Rodovia: MT-339/248	Folha n°: ST-708
									Trecho: Entr. MT-175(A)/PU São José dos Quatro Marcos - Entr. MT-170(247)(A)	Data: -
									Extensão: 42,60 km	Escala: 1:200
									Assunto: SEÇÕES TRANSVERSAIS DE TERRAPLENAGEM	

M.B.N. - 454442717032610116814397916046286257405242626264168486. Documento digital disponível em <https://sigaeex-publico.app/autenticar?n=35238285-5503>. Justado em 26/02/2026 08:52:25 por AMANDA ARAUJO.



SINFRA P202623488A

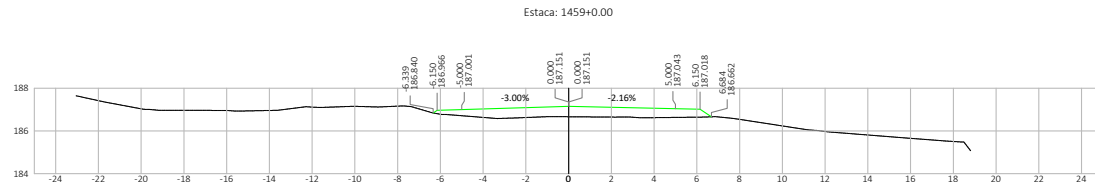
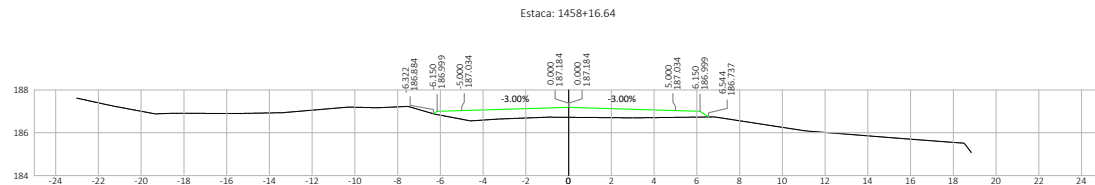
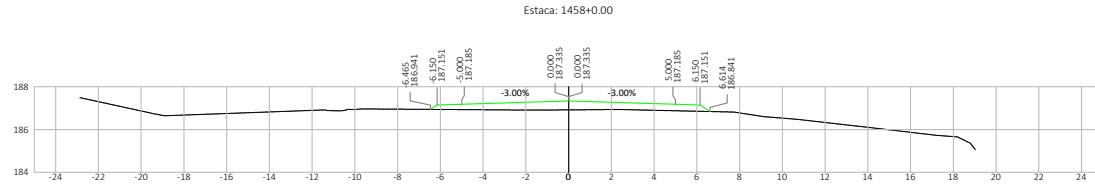




Nº	DATA	APROVAÇÃO	AUTORIA	APROVAÇÃO	DOCUMENTO	OBSERVAÇÕES:	Elaboração:	SINFRA	SECRETARIA DE ESTADO DE INFRAESTRUTURA E LOGÍSTICA DE MATO GROSSO	SPOR
							Consórcio 		Rodovia: MT-339/248 Trecho: Entr. MT-175(A)/PU São José dos Quatro Marcos - Entr. MT-170(247(A)) Extensão: 42,60 km Assunto: SEÇÕES TRANSVERSAIS DE TERRAPLENAGEM	Folha n°: ST-709 Data: - Escala: 1:200

M.B.N. - 45444271703204011864397916046295749524263641878486. Documento digital disponível em https://sigaeex.public.app/autenticar?n=35238285-5503. Justado em 26/02/2026 08:58:25 por AMANDA ARAUJO.



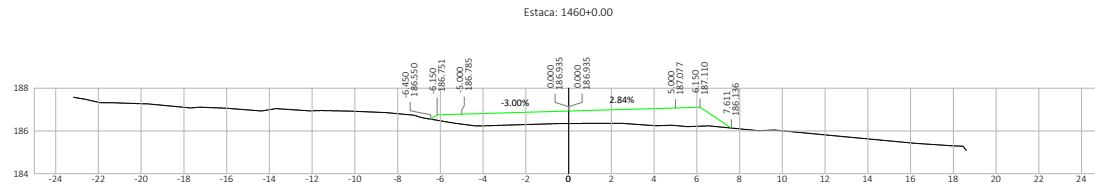
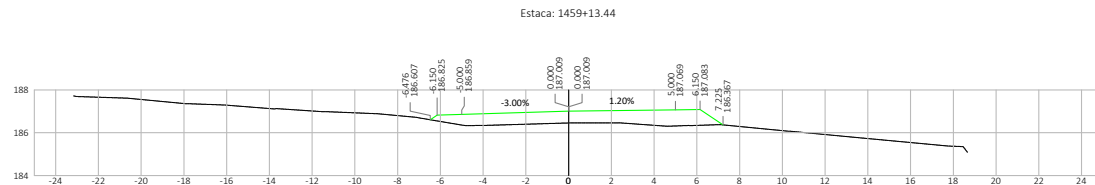
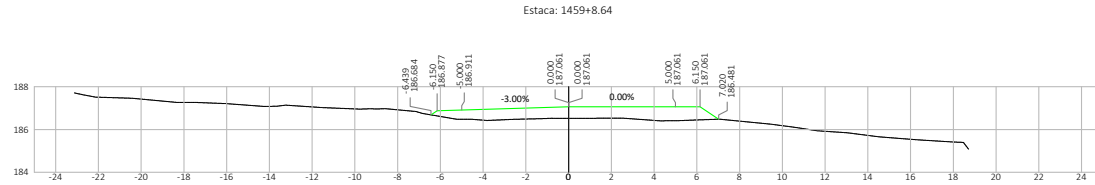





Nº	DATA	APROVAÇÃO	AUTORIA	APROVAÇÃO	DOCUMENTO	OBSERVAÇÕES:	Elaboração:	SINFRA	SECRETARIA DE ESTADO DE INFRAESTRUTURA E LOGÍSTICA DE MATO GROSSO	SPOR
							Consórcio 		Rodovia: MT-339/248 Trecho: Entr. MT-175(A)/PU São José dos Quatro Marcos - Entr. MT-170(247)(A) Extensão: 42,60 km Assunto: SEÇÕES TRANSVERSAIS DE TERRAPLENAGEM	Folha n°: ST-710 Data: - Escala: 1:200

M.B.N. - 454442717032610118613291791606162657495242626261785486. Documento digital disponível em https://sigadocs.sispab.mt.gov.br/#/viewer-publico/validarDAVY-WYGS-DSDM465X. Justado em 26/02/2026 08:50:25 por AMANDA ARAUJO.




SINFRA P202623488A



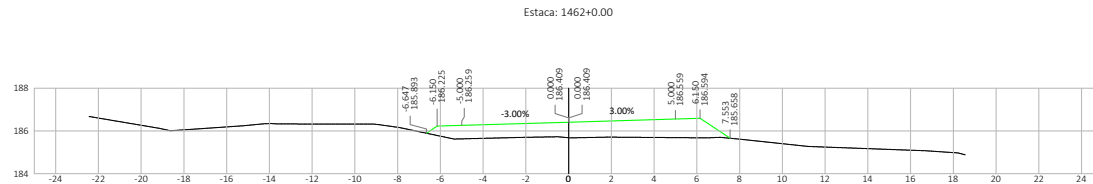
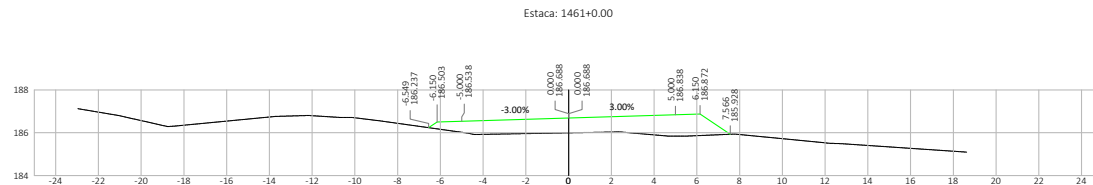
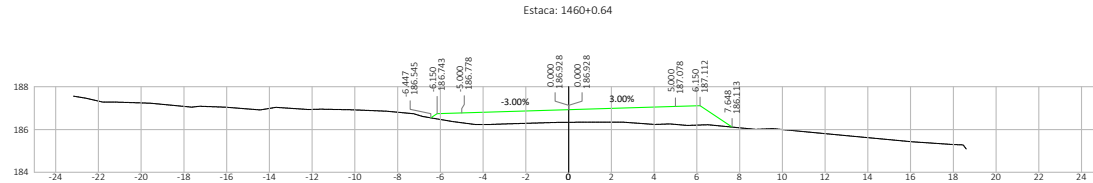
Nº	DATA	APROVAÇÃO	AUTORIA	APROVAÇÃO	DOCUMENTO	OBSERVAÇÕES:	Elaboração: <i>Consórcio</i>	SINFRA	SECRETARIA DE ESTADO DE INFRAESTRUTURA E LOGÍSTICA DE MATO GROSSO	SPOR
							 		Rodovia: MT-339/248	Folha n°: ST-711
						Trecho: Entr. MT-175(A)(PU São José dos Quatro Marcos) - Entr. MT-170(247)(A)			Data:	
									Extensão: 42,60 km	Escala: 1:200
									Assunto: SEÇÕES TRANSVERSAIS DE TERRAPLENAGEM	

M.B.N. - 4544427170320431186434791606492862574932026352641878486. Documento digital disponível em <https://sigaeex-public.app/autenticar/173226>. Justado em 26/02/2026 08:52:25 por AMANDA ARAUJO.



SINFRA P202623488A





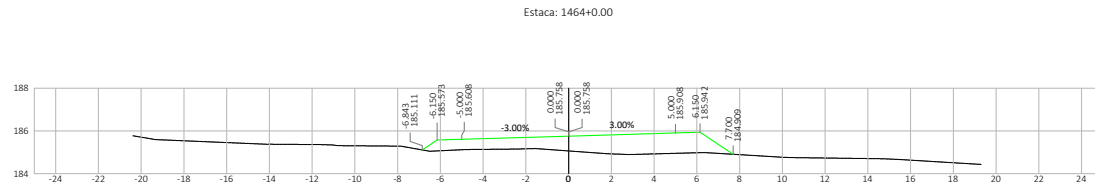
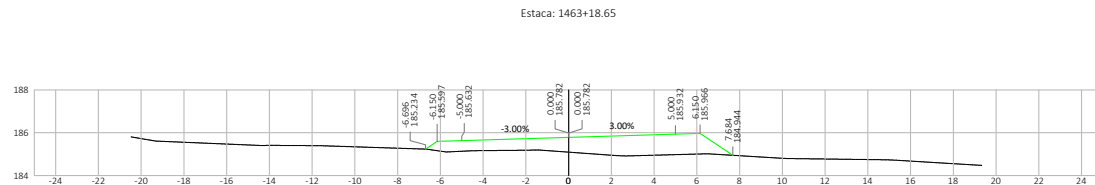
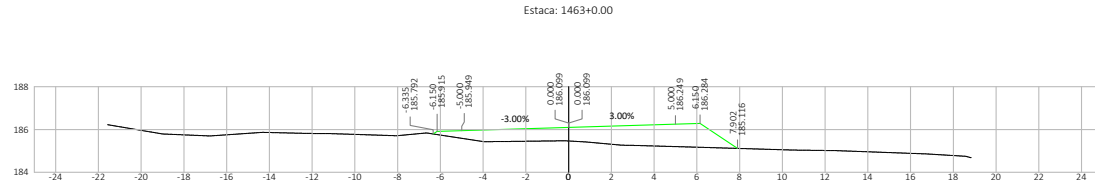
Nº	DATA	APROVAÇÃO	AUTORIA	APROVAÇÃO	DOCUMENTO	OBSERVAÇÕES:

Elaboração: Consórcio 		SECRETARIA DE ESTADO DE INFRAESTRUTURA E LOGÍSTICA DE MATO GROSSO Rodovia: MT-339/248 Trecho: Entr. MT-175(A)/PU São José dos Quatro Marcos - Entr. MT-170(247(A)) Extensão: 42,60 km Assunto: SEÇÕES TRANSVERSAIS DE TERRAPLENAGEM	SPOR Folha n°: ST-712 Data: - Escala: 1:200
----------------------------------	--	---	---

M.B.N. - 45444271703261011861429179160492896257495242625641878486. Documento digital disponível em <https://sigadoc.mt.gov.br/revista-publica/validarDAVY-WYGS-DSDM469X>. Justado em 26/02/2026 08:50:25 por AMANDA ARAUJO.




SINFRA P202623488A

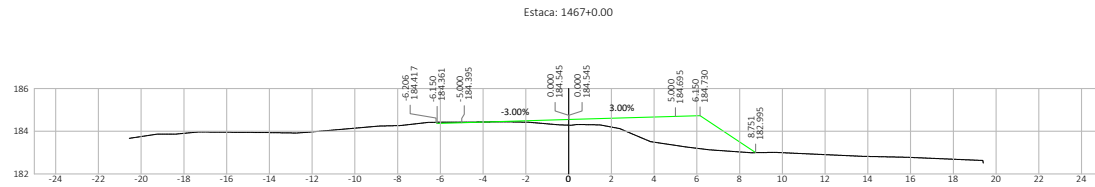
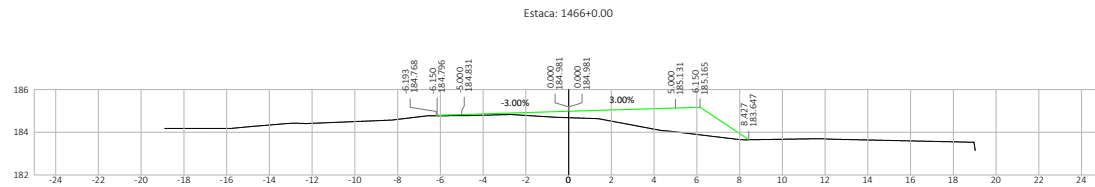
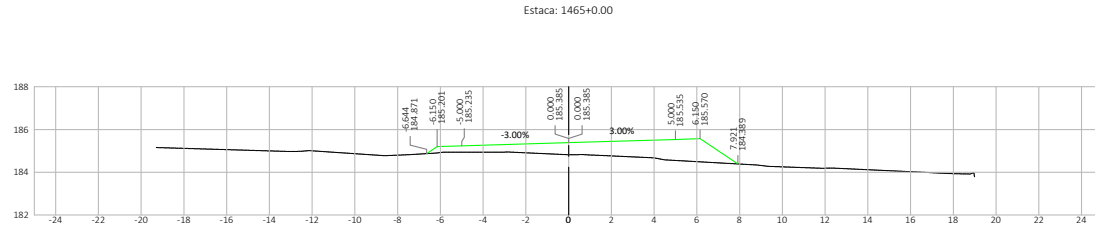


Nº.	DATA	APROVAÇÃO	AUTORIA	APROVAÇÃO	DOCUMENTO	OBSERVAÇÕES:	Elaboração:	SINFRA	SECRETARIA DE ESTADO DE INFRAESTRUTURA E LOGÍSTICA DE MATO GROSSO	SPOR
							Consórcio  		Rodovia: MT-339/248 Trecho: Entr. MT-175(A)/PU São José dos Quatro Marcos - Entr. MT-170(247)(A) Extensão: 42,60 km Assunto: SEÇÕES TRANSVERSAIS DE TERRAPLENAGEM	Folha n°: ST-713 Data: - Escala: 1:200

H4.BH: a5c4d2717030c101f861ca791660e9e9f6257ab52e2635c6e1f8ba56. Documento digital disponível em https://sigadocs.sispab.mt.gov.br/revista-publica/validarDAVY-WYGS-DSDM469X. Justado em 26/02/2026 08:58:25 por AMANDA ARAUJO.



SINFRA P202623488A



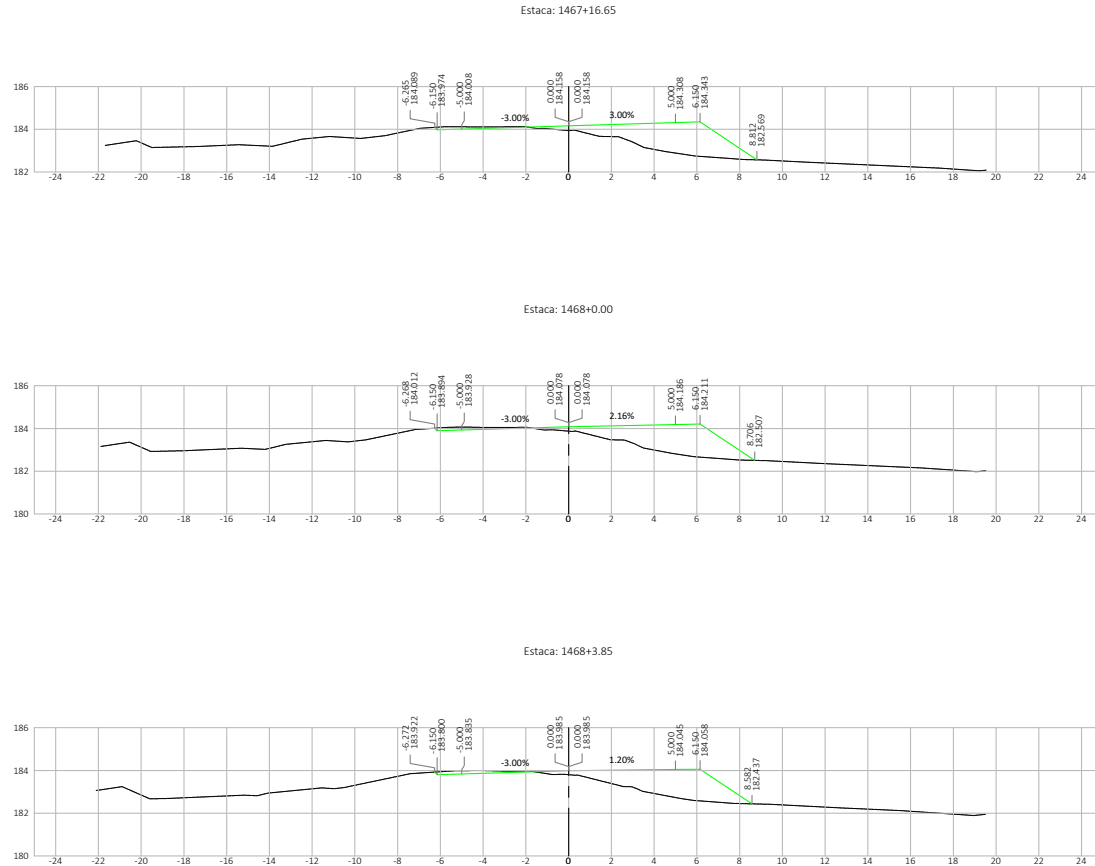
Nº	DATA	APROVAÇÃO	AUTORIA	APROVAÇÃO	DOCUMENTO	OBSERVAÇÕES:	Elaboração:	SINFRA	SECRETARIA DE ESTADO DE INFRAESTRUTURA E LOGÍSTICA DE MATO GROSSO	SPOR
							Consórcio  		Rodovia: MT-339/248 Trecho: Entr. MT-175(A)/PU São José dos Quatro Marcos - Entr. MT-170(247(A)) Extensão: 42,60 km Assunto: SEÇÕES TRANSVERSAIS DE TERRAPLENAGEM	Folha n°: ST-714 Data: - Escala: 1:200

URL: https://www.sigadoc.mt.gov.br/sigaex/public/app/autenticar?n=35238285-5503




SINFRA P202623488A





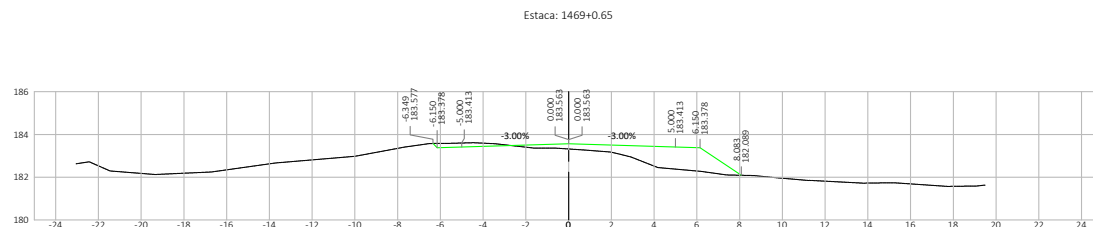
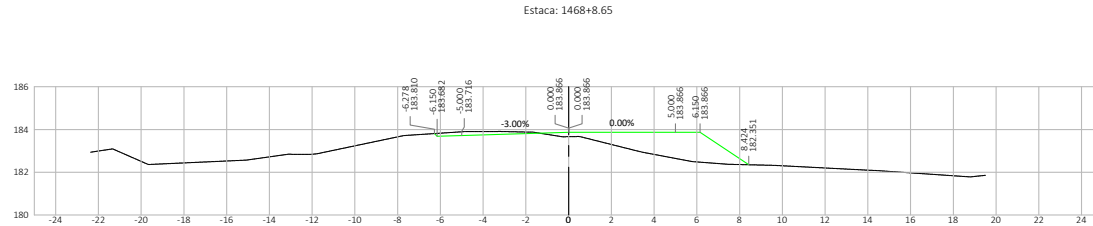
№.	DATA	APROVAÇÃO	AUTORIA	APROVAÇÃO	DOCUMENTO	OBSERVAÇÕES:	Elaboração: <i>Consórcio</i>	SINFRA	SECRETARIA DE ESTADO DE INFRAESTRUTURA E LOGÍSTICA DE MATO GROSSO	SPOR
							 		Rodovia: MT-339/248	Folha n°: ST-715
						Trecho: Entr. MT-175(A)/PU São José dos Quatro Marcos - Entr. MT-170(247)(A)			Data:	
									Extensão: 42,60 km	Escala: 1:200
									Assunto: SEÇÕES TRANSVERSAIS DE TERRAPLENAGEM	



M.B.N. - 4544427170326101186132919160616265729529262635641788486. Documento digital disponível em <https://sigaeex.public.app/autenticar?n=35238285-5503>. Juntado em 26/02/2026 08:58:25 por AMANDA ARAUJO.



SINFRA P202623488A





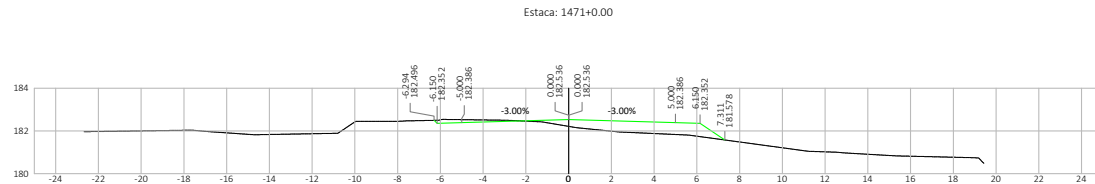
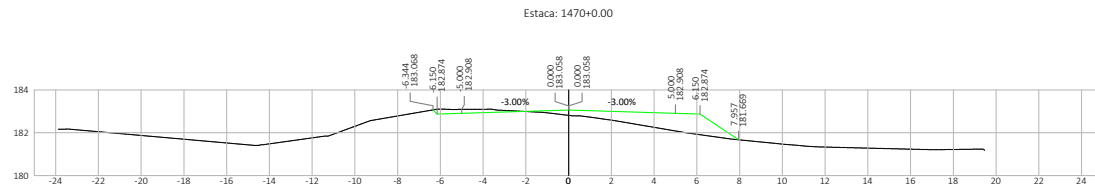
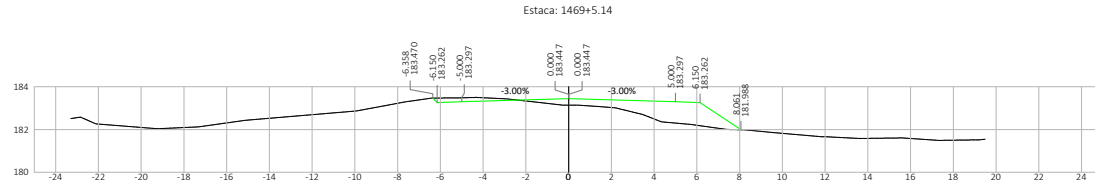
Nº.	DATA	APROVAÇÃO	AUTORIA	APROVAÇÃO	DOCUMENTO	OBSERVAÇÕES:	Elaboração:	SINFRA	SECRETARIA DE ESTADO DE INFRAESTRUTURA E LOGÍSTICA DE MATO GROSSO	SPOR
							Consórcio  		Rodovia: MT-339/248 Trecho: Entr. MT-175(A)/PU São José dos Quatro Marcos - Entr. MT-170(247)(A) Extensão: 42,60 km Assunto: SEÇÕES TRANSVERSAIS DE TERRAPLENAGEM	Folha n°: ST-716 Data: - Escala: 1:200



H48H1-454442717032610118614479160469265740524262641864468. Documento digital disponível em <https://sigaeex.public.app/autenticar?n=35238285-5503>. Documento assinado em 26/02/2026 08:58:25 por AMANDA ARAUJO.



SINFRA P202623488A





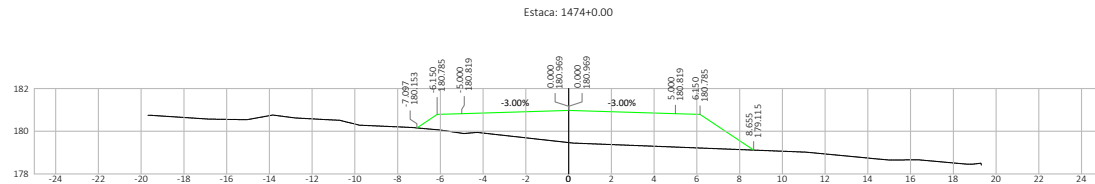
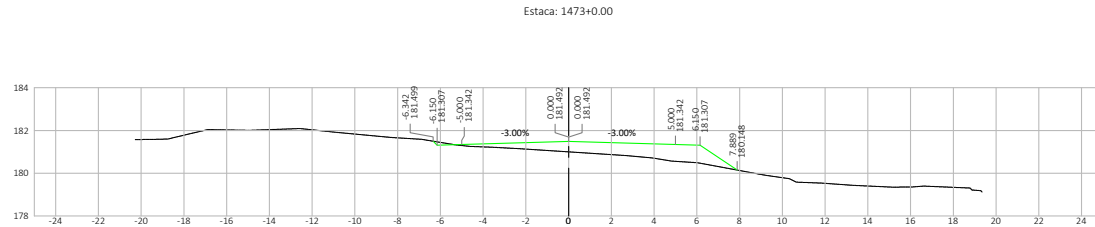
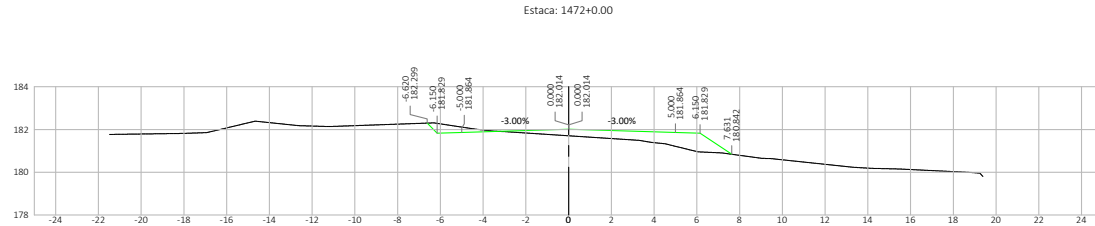
Nº	DATA	APROVAÇÃO	AUTORIA	APROVAÇÃO	DOCUMENTO	OBSERVAÇÕES:	Elaboração:	SINFRA	SECRETARIA DE ESTADO DE INFRAESTRUTURA E LOGÍSTICA DE MATO GROSSO	SPOR
							Consórcio  		Rodovia: MT-339/248 Trecho: Entr. MT-175(A)/PU São José dos Quatro Marcos - Entr. MT-170(247)(A) Extensão: 42,60 km Assunto: SEÇÕES TRANSVERSAIS DE TERRAPLENAGEM	Folha n°: ST-717 Data: - Escala: 1:200

M.B.N. - 45444271703261011861424791606494866257495242635641878486. Documento digital disponível em https://sigadoc.mt.gov.br/revista-publica/validarDAVY-WYGS-DSDM469X. Justado em 26/02/2026 08:52:25 por AMANDA ARAUJO.



SINFRA P202623488A





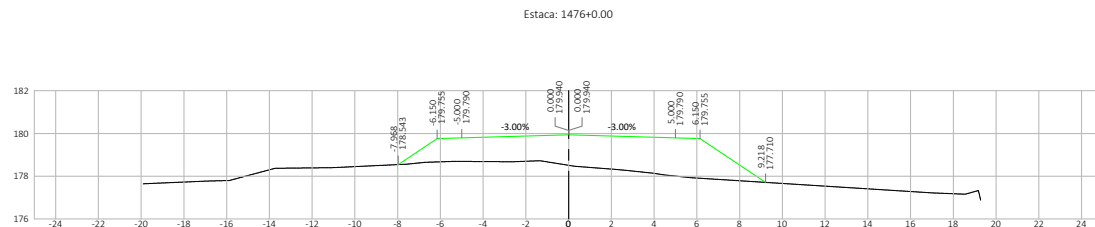
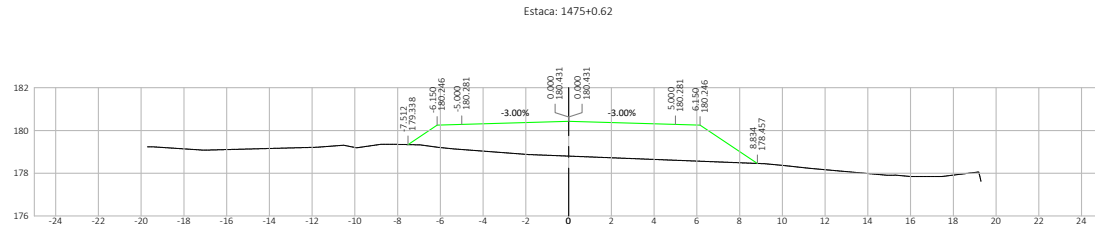
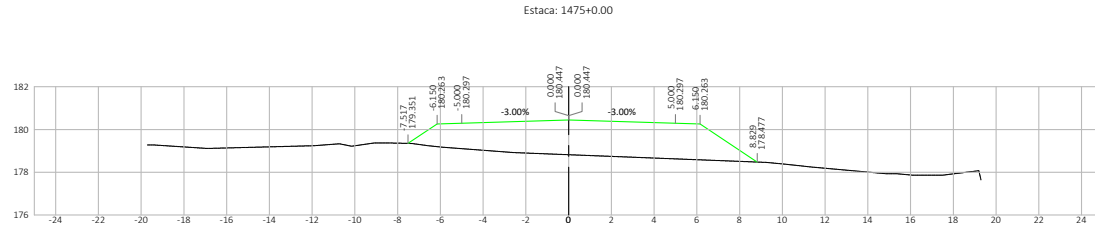
Nº	DATA	APROVAÇÃO	AUTORIA	APROVAÇÃO	DOCUMENTO	OBSERVAÇÕES:	Elaboração:	SINFRA	SECRETARIA DE ESTADO DE INFRAESTRUTURA E LOGÍSTICA DE MATO GROSSO	SPOR
							Consórcio  		Rodovia: MT-339/248 Trecho: Entr. MT-175(A)/PU São José dos Quatro Marcos - Entr. MT-170(247(A)) Extensão: 42,60 km Assunto: SEÇÕES TRANSVERSAIS DE TERRAPLENAGEM	Folha n°: ST-718 Data: - Escala: 1:200

M.B.N. - 4544427170326101186143479160614636257495242626363641864486. Documento digital disponível em https://sigadoc.mt.gov.br/revista-publica/validarDAVY-WYGS-DSDM469X. Justado em 26/02/2026 08:58:25 por AMANDA ARAUJO.




SINFRA P202623488A





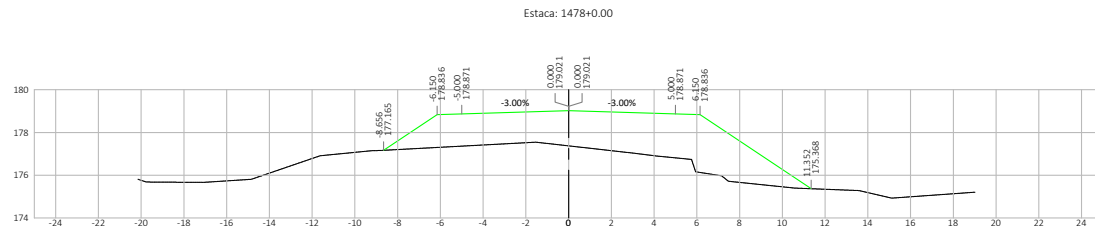
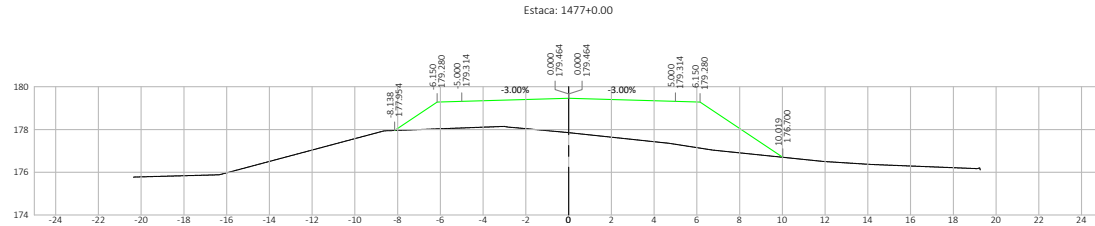
Nº	DATA	APROVAÇÃO	AUTORIA	APROVAÇÃO	DOCUMENTO	OBSERVAÇÕES:	Elaboração: <i>Consórcio</i>	SINFRA	SECRETARIA DE ESTADO DE INFRAESTRUTURA E LOGÍSTICA DE MATO GROSSO	SPOR
									Rodovia: MT-339/248	Folha n°: ST-719
						Trecho: Entr. MT-175(A)/PU São José dos Quatro Marcos - Entr. MT-170(247)(A)			Data:	
									Extensão: 42,60 km	Escala:
									Assunto: SEÇÕES TRANSVERSAIS DE TERRAPLENAGEM	1:200

H48H: a5c4d27170326c101f861ca791660e98f6257a952a26c5e6e1f8ba48. Documento digital disponível em https://sigaeex.public.app/autenticar?n=35238285-5503. Consultado em 26/02/2026 às 15:25:25 por AMANDA ARAUJO.




SINFRA P202623488A



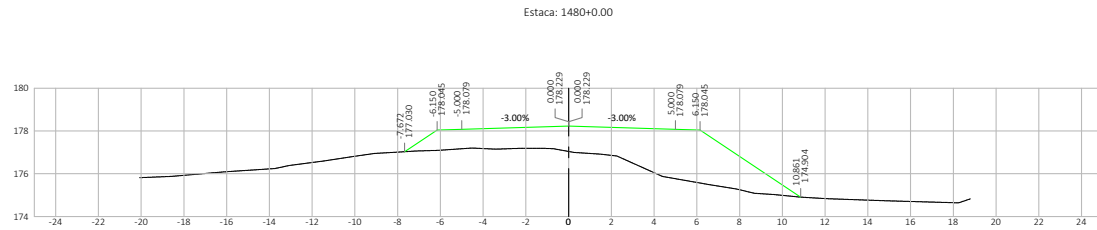
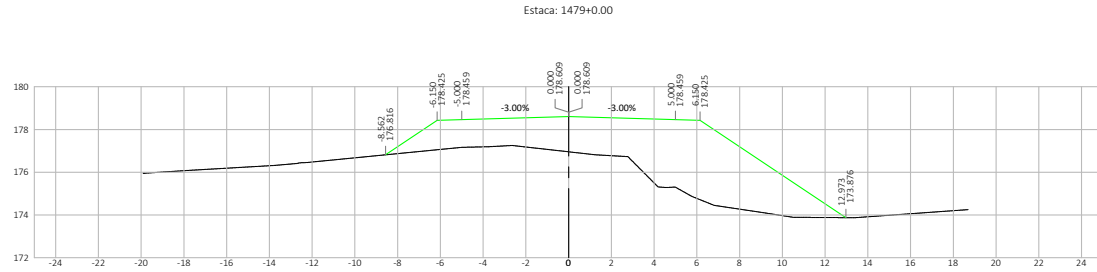


Nº.	DATA	APROVAÇÃO	AUTORIA	APROVAÇÃO	DOCUMENTO	OBSERVAÇÕES:	Elaboração: <i>Consórcio</i>	SINFRA	SECRETARIA DE ESTADO DE INFRAESTRUTURA E LOGÍSTICA DE MATO GROSSO	SPOR
							PROJECTA		Rodovia: MT-339/248	Folha n°: ST-720
							FCK		Trecho: Entr. MT-175(A)/PU São José dos Quatro Marcos - Entr. MT-170/247(A)	Data: -
									Extensão: 42,60 km	Escala: 1:200
									Assunto: SEÇÕES TRANSVERSAIS DE TERRAPLENAGEM	

URL: https://www.sigadoc.mt.gov.br/signa/public/app/autenticar?n=35238285-5503




SINFRA P202623488A



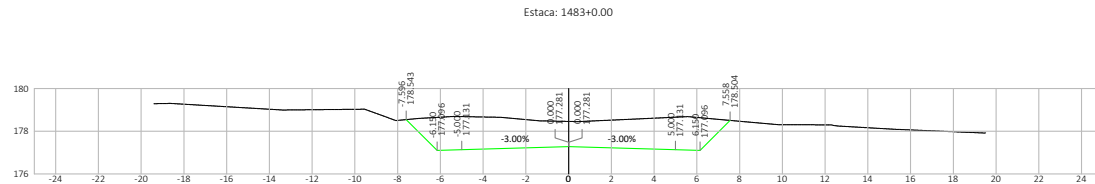
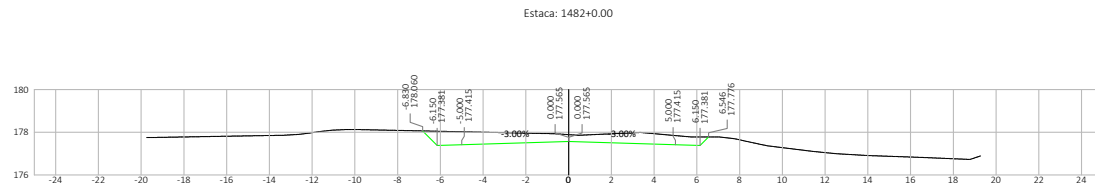
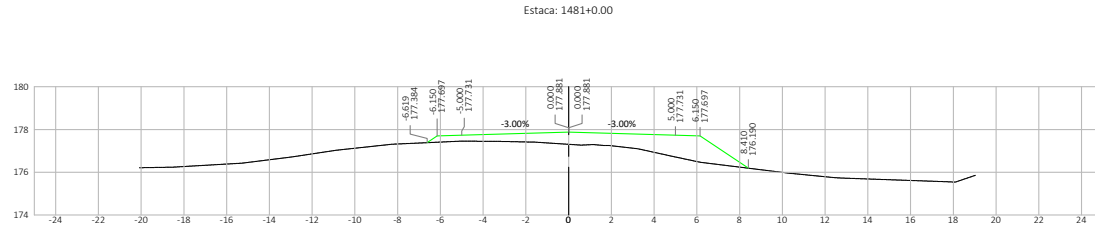
Nº	DATA	APROVAÇÃO	AUTORIA	APROVAÇÃO	DOCUMENTO	OBSERVAÇÕES:	Elaboração: <i>Consórcio</i>	SINFRA	SECRETARIA DE ESTADO DE INFRAESTRUTURA E LOGÍSTICA DE MATO GROSSO	SPOR
							 		Rodovia: MT-339/248	Folha n°: ST-721
						Trecho: Entr. MT-175(A)(PU São José dos Quatro Marcos) - Entr. MT-170(247)(A)			Data: -	
									Extensão: 42,60 km	Escala: 1:200
									Assunto: SEÇÕES TRANSVERSAIS DE TERRAPLENAGEM	

M.B.N. - 4544427170330-01 (Revisão) | 6606e98f6c257ab52a256256e1f8b486 | Documento digital disponível em <https://sigaeex-public/app/autenticar> | gov.br/revista-publica/validarDAVY-WYGS-DSDM465X | Juntado em 26/02/2026 08:58:25 por AMANDA ARAUJO.



SINFRA P202623488A





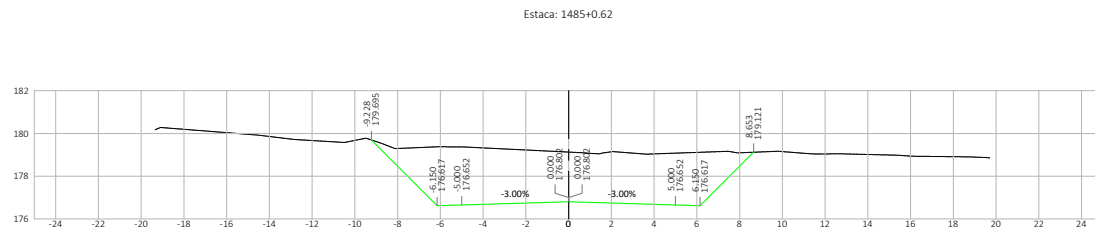
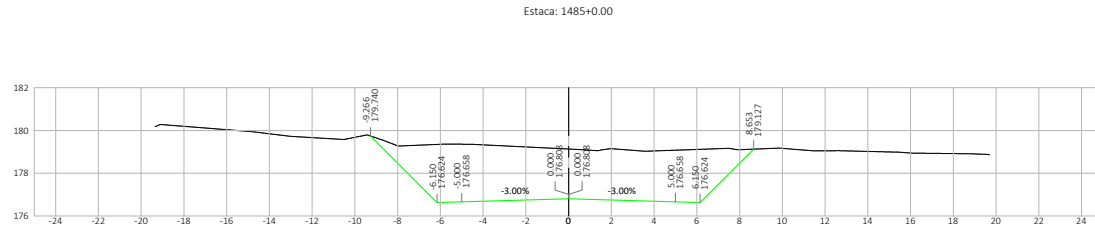
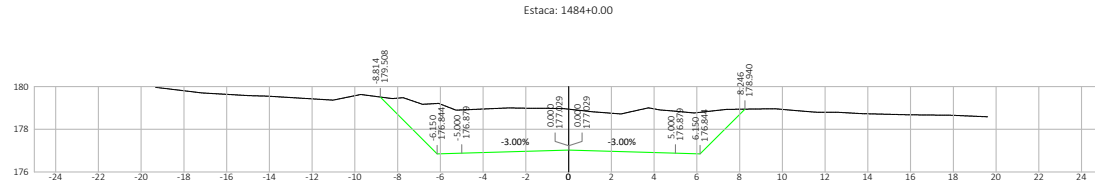
Nº	DATA	APROVAÇÃO	AUTORIA	APROVAÇÃO	DOCUMENTO	OBSERVAÇÕES:	Elaboração:	SINFRA	SECRETARIA DE ESTADO DE INFRAESTRUTURA E LOGÍSTICA DE MATO GROSSO	SPOR
							Consórcio		Rodovia: MT-339/248	Folha n°: ST-722
									Trecho: Entr. MT-175(A)/PU São José dos Quatro Marcos - Entr. MT-170(247)(A)	Data: -
									Extensão: 42,60 km	Escala: 1:200
									Assunto: SEÇÕES TRANSVERSAIS DE TERRAPLENAGEM	

URL: https://www.sigadoc.mt.gov.br/signa/public/app/autenticar?n=35238285-5503




SINFRA P202623488A





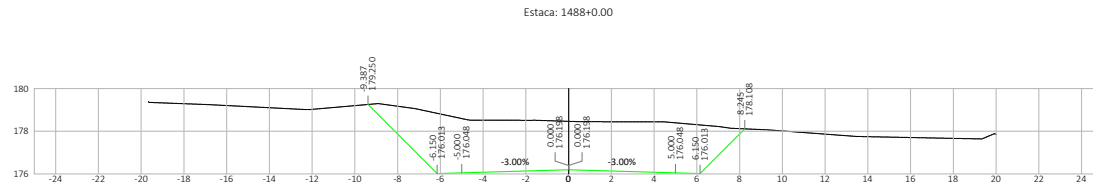
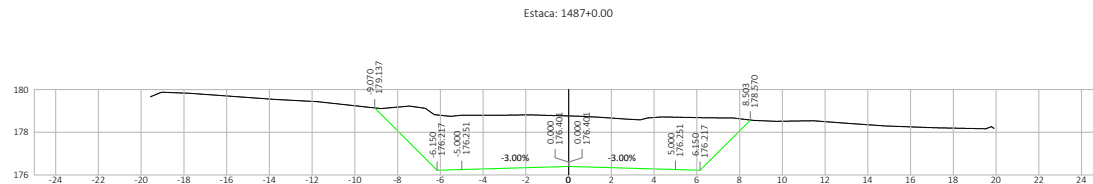
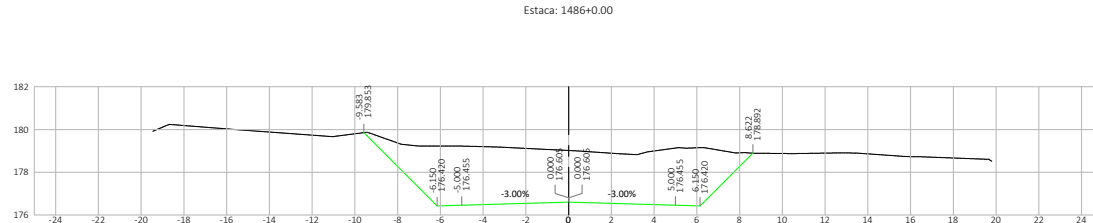
Nº.	DATA	APROVAÇÃO	AUTORIA	APROVAÇÃO	DOCUMENTO	OBSERVAÇÕES:	Elaboração:	SINFRA	SECRETARIA DE ESTADO DE INFRAESTRUTURA E LOGÍSTICA DE MATO GROSSO	SPOR
							Consórcio 		Rodovia: MT-339/248 Trecho: Entr. MT-175(A)/PU São José dos Quatro Marcos - Entr. MT-170(247(A)) Extensão: 42,60 km Assunto: SEÇÕES TRANSVERSAIS DE TERRAPLENAGEM	Folha n°: ST-723 Data: - Escala: 1:200

M.B.N. - 4544427170326101186142791606e98f6257a952e2625e41f8ba46. Documento digital disponível em https://siquitons.sigat.mt.gov.br/revista-publica/validarDAVY-WYGS-DSDM469X. Justado em 26/02/2026 08:52:25 por AMANDA ARAUJO.



SINFRA P202623488A





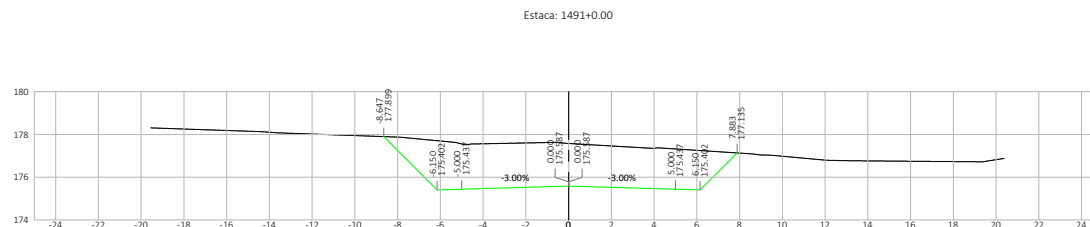
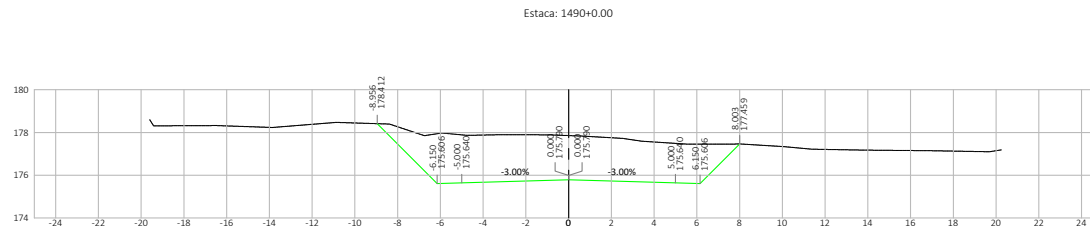
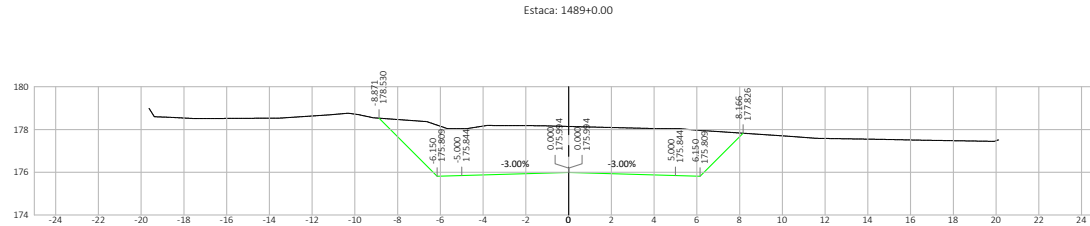
Nº	DATA	APROVAÇÃO	AUTORIA	APROVAÇÃO	DOCUMENTO	OBSERVAÇÕES:	Elaboração:	SINFRA	SECRETARIA DE ESTADO DE INFRAESTRUTURA E LOGÍSTICA DE MATO GROSSO	SPOR
							Consórcio  		Rodovia: MT-339/248 Trecho: Entr. MT-175(A)/PU São José dos Quatro Marcos - Entr. MT-170(247(A)) Extensão: 42,60 km Assunto: SEÇÕES TRANSVERSAIS DE TERRAPLENAGEM	Folha n°: ST-724 Data: - Escala: 1:200




M.B.N. - 45444271703204311861432791604629696257205202626264186486. Documento digital disponível em <https://sigaeex.public.app/autenticar?n=35238285-5503>. Documento em 26/02/2026 08:58:25 por AMANDA ARAUJO.



SINFRACA P202623488A





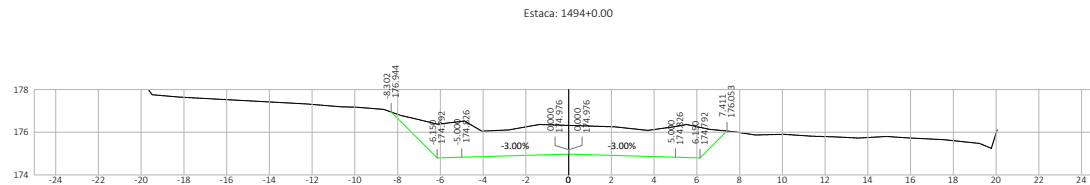
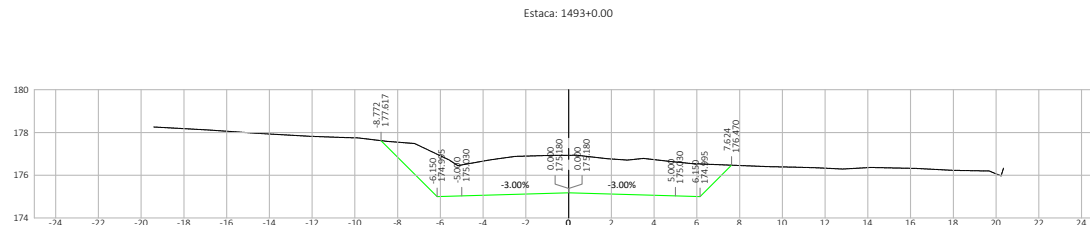
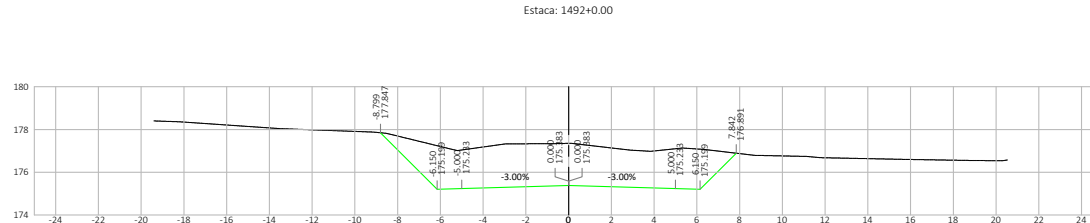
Nº.	DATA	APROVAÇÃO	AUTORIA	APROVAÇÃO	DOCUMENTO	OBSERVAÇÕES:	Elaboração:	SINFRA	SECRETARIA DE ESTADO DE INFRAESTRUTURA E LOGÍSTICA DE MATO GROSSO	SPOR
							Consórcio  		Rodovia: MT-339/248 Trecho: Entr. MT-175(A)/PU São José dos Quatro Marcos - Entr. MT-170(247(A)) Extensão: 42,60 km Assunto: SEÇÕES TRANSVERSAIS DE TERRAPLENAGEM	Folha n°: ST-725 Data: - Escala: 1:200

M.B.N. - 4544427170326101186142791606498662574952426264168446. Documento digital disponível em https://sigaeex.public.app/autenticar?n=35238285-5503. Documento em 26/02/2026 08:58:25 por AMANDA ARAUJO.



SINFRACAP202623488A





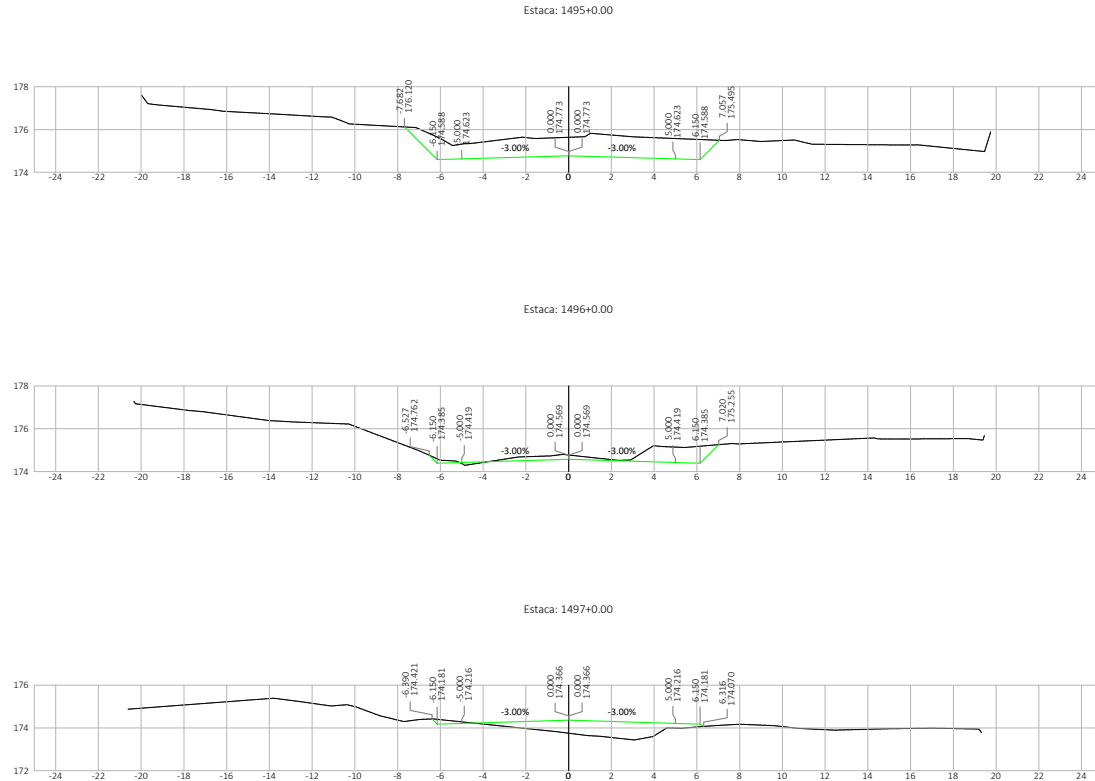
Nº	DATA	APROVAÇÃO	AUTORIA	APROVAÇÃO	DOCUMENTO	OBSERVAÇÕES:	Elaboração:	SINFRA	SECRETARIA DE ESTADO DE INFRAESTRUTURA E LOGÍSTICA DE MATO GROSSO	SPOR
							Consórcio 		Rodovia: MT-339/248 Trecho: Entr. MT-175(A)/PU São José dos Quatro Marcos - Entr. MT-170(247(A)) Extensão: 42,60 km Assunto: SEÇÕES TRANSVERSAIS DE TERRAPLENAGEM	Folha n°: ST-726 Data: - Escala: 1:200

M.B.N. - 454442717033040118643a791606e9896257a952a26265e41f8ba46. Documento digital disponível em https://sigaeex.public.app/autenticar?n=35238285-5503. Justado em 26/02/2026 08:58:25 por AMANDA ARAUJO.




SINFRA P202623488A





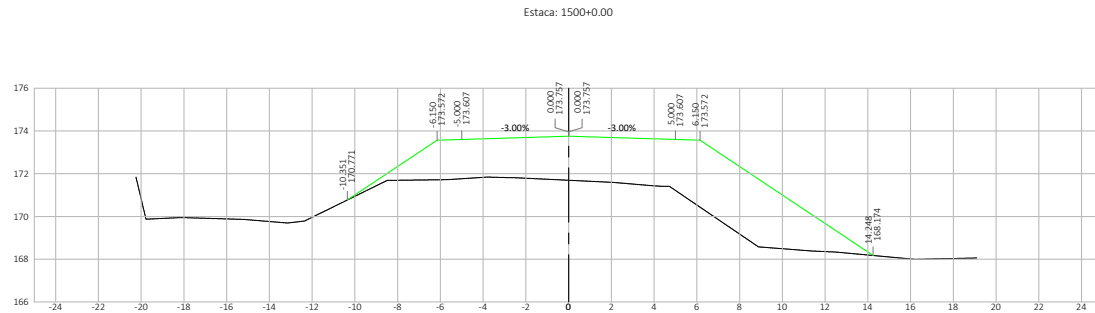
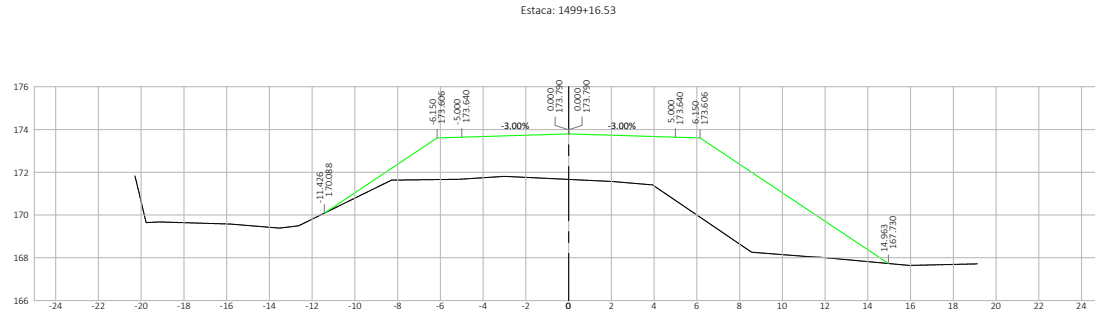
Nº	DATA	APROVAÇÃO	AUTORIA	APROVAÇÃO	DOCUMENTO	OBSERVAÇÕES:	Elaboração:	SINFRA	SECRETARIA DE ESTADO DE INFRAESTRUTURA E LOGÍSTICA DE MATO GROSSO	SPOR
							Consórcio		Rodovia: MT-339/248	Folha n°: ST-727
									Trecho: Entr. MT-175(A)/PU São José dos Quatro Marcos - Entr. MT-170(247)(A)	Data: -
									Extensão: 42,60 km	Escala: 1:200
									Assunto: SEÇÕES TRANSVERSAIS DE TERRAPLENAGEM	

URL: https://www.sigadoc.mt.gov.br/signa/public/app/autenticar?n=35238285-5503




SINFRA P202623488A

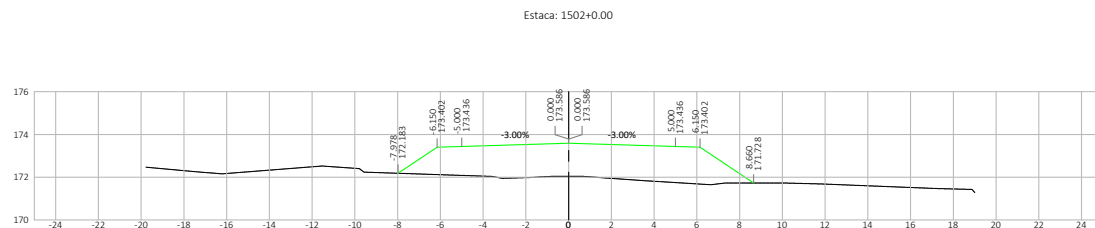
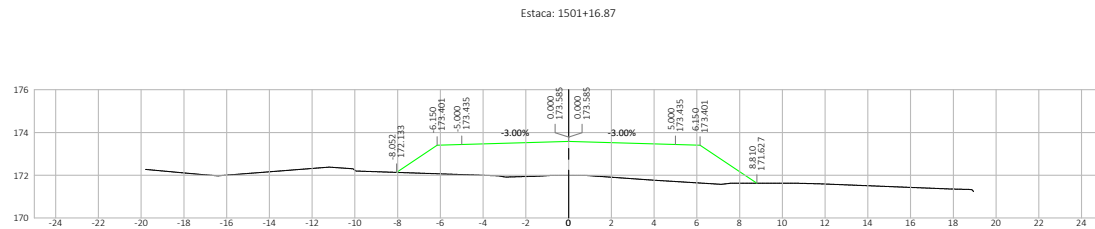
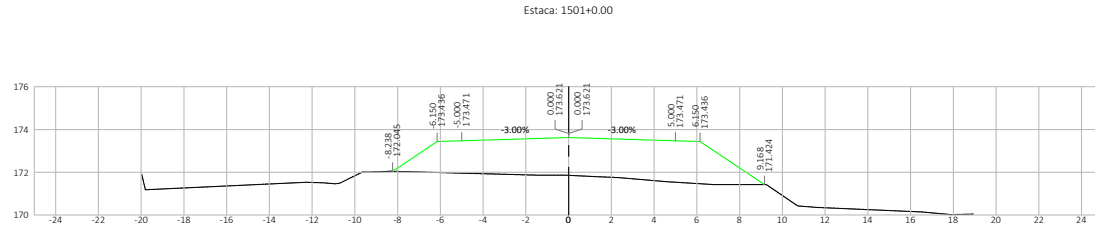





Nº.	DATA	APROVAÇÃO	AUTORIA	APROVAÇÃO	DOCUMENTO	OBSERVAÇÕES:	Elaboração:	SINFRA	SECRETARIA DE ESTADO DE INFRAESTRUTURA E LOGÍSTICA DE MATO GROSSO	SPOR
							<p>Consórcio</p>		Rodovia: MT-339/248 Trecho: Entr. MT-175(A)/PU São José dos Quatro Marcos - Entr. MT-170/247(A) Extensão: 42,60 km Assunto: SEÇÕES TRANSVERSAIS DE TERRAPLENAGEM	Folha n°: ST-729 Data: - Escala: 1:200

M.B.N. 45c4d42717030c101f86a3a791660a9696257ab52a26505e41f8ba86. Documento digital disponível em https://repositorio.sispag.mt.gov.br/repositorio/publicador/DA-VY-WFGS-DSDM469X. Justado em 26/02/2026 08:58:25 por AMANDA ARAUJO.





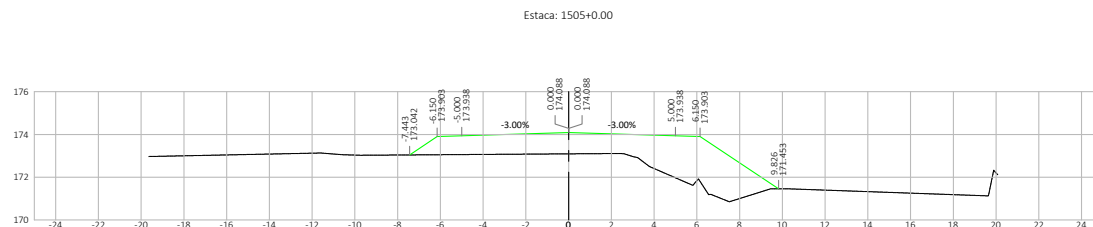
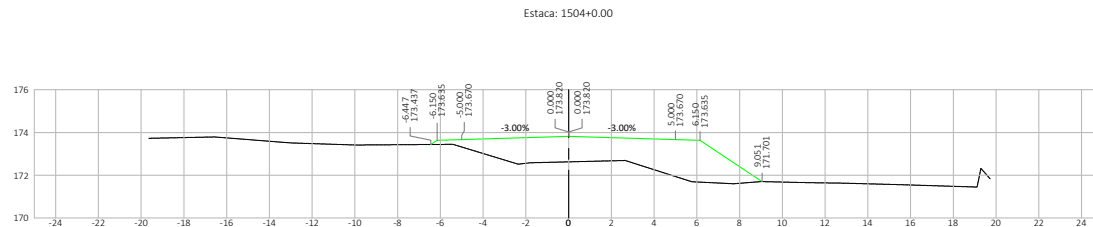
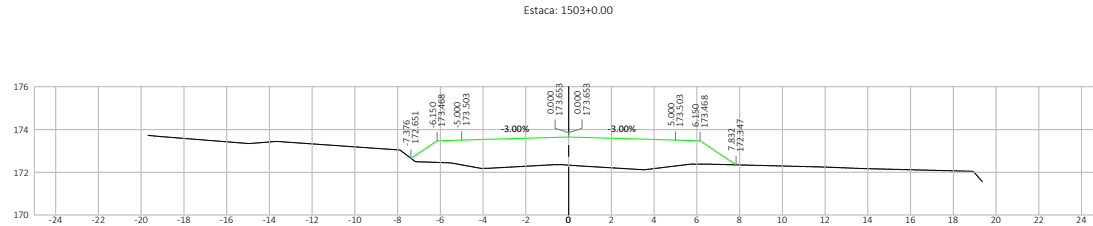
Nº	DATA	APROVAÇÃO	AUTORIA	APROVAÇÃO	DOCUMENTO	OBSERVAÇÕES:	Elaboração:	SINFRA	SECRETARIA DE ESTADO DE INFRAESTRUTURA E LOGÍSTICA DE MATO GROSSO	SPOR
							Consórcio  		Rodovia: MT-339/248 Trecho: Entr. MT-175(A)/PU São José dos Quatro Marcos - Entr. MT-170(247(A)) Extensão: 42,60 km Assunto: SEÇÕES TRANSVERSAIS DE TERRAPLENAGEM	Folha n°: ST-730 Data: - Escala: 1:200

M.B.N. - 4544427170320401186143479160469869257405242635641784486. Documento digital disponível em https://sigaeex.public.app/autenticar?n=35238285-5503. Justado em 26/02/2026 08:58:25 por AMANDA ARAUJO.



SINFRA P202623488A

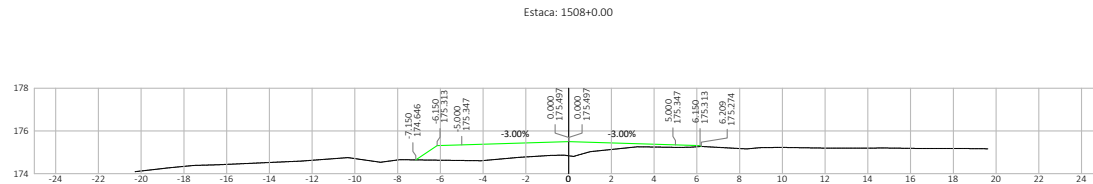
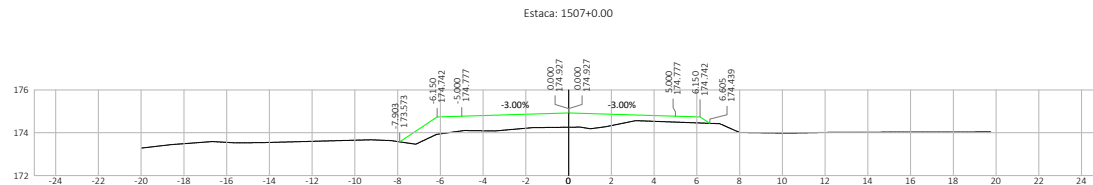
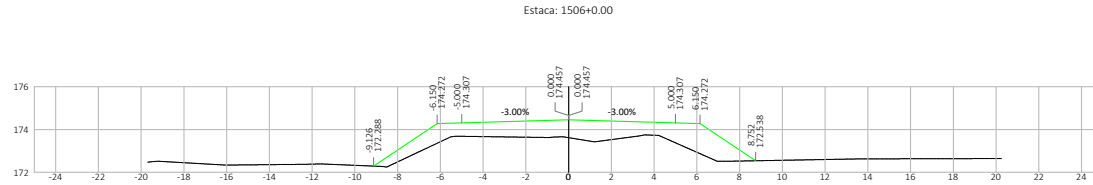






Nº	DATA	APROVAÇÃO	AUTORIA	APROVAÇÃO	DOCUMENTO	OBSERVAÇÕES:	Elaboração:	SINFRA	SECRETARIA DE ESTADO DE INFRAESTRUTURA E LOGÍSTICA DE MATO GROSSO	SPOR
							Consórcio 		Rodovia: MT-339/248 Trecho: Entr. MT-175(A)/PU São José dos Quatro Marcos - Entr. MT-170(247)(A) Extensão: 42,60 km Assunto: SEÇÕES TRANSVERSAIS DE TERRAPLENAGEM	Folha n°: ST-731 Data: - Escala: 1:200

M.B.N. - 454442717032040118643291606498662597495242626461684486. Documento digital disponível em https://sigadoc.mt.gov.br/revista-publica/validarDAVY-WYGS-DSDM465X. Justado em 26/02/2026 08:58:25 por AMANDA ARAUJO.



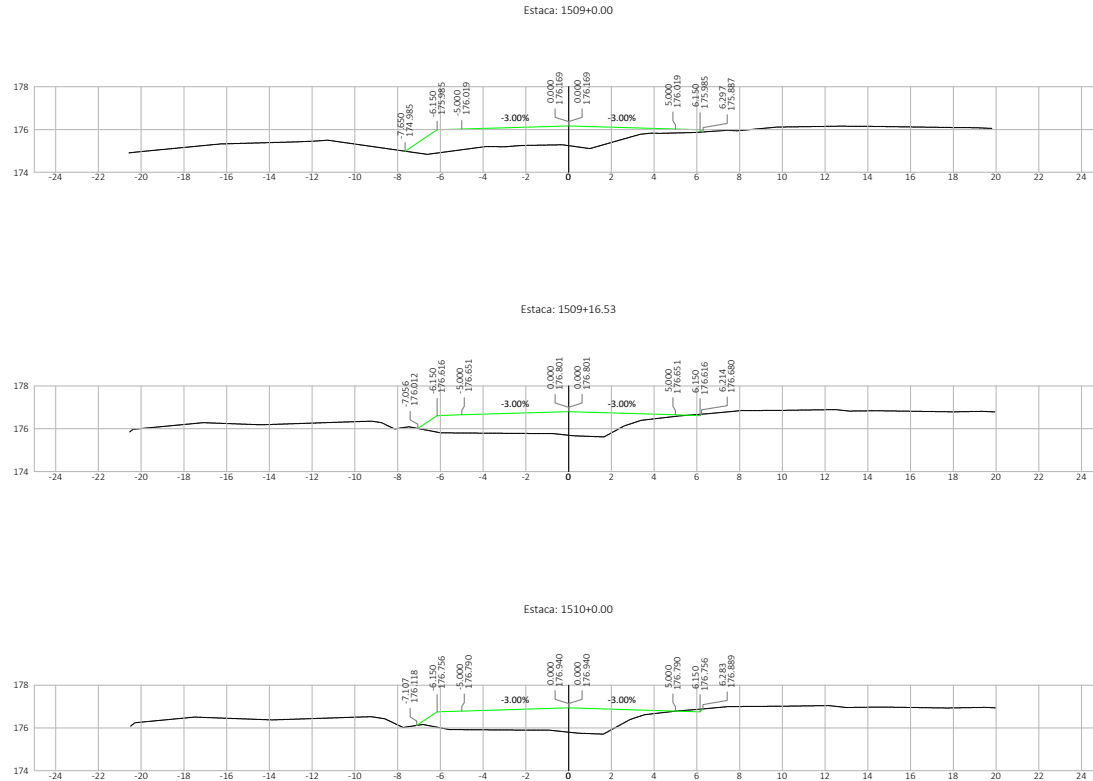


Nº	DATA	APROVAÇÃO	AUTORIA	APROVAÇÃO	DOCUMENTO	OBSERVAÇÕES:	Elaboração:	SINFRA	SECRETARIA DE ESTADO DE INFRAESTRUTURA E LOGÍSTICA DE MATO GROSSO	SPOR
							Consórcio  		Rodovia: MT-339/248 Trecho: Entr. MT-175(A)/PU São José dos Quatro Marcos - Entr. MT-170(247)(A) Extensão: 42,60 km Assunto: SEÇÕES TRANSVERSAIS DE TERRAPLENAGEM	Folha n°: ST-732 Data: - Escala: 1:200

M.B.N. - 4544427170326101186142791604e98f6257ab52e265c6e1f8ba46. Documento digital disponível em https://sigadoc.mt.gov.br/revista-publica/validarDAVY-WYGS-DSDM465X. Justado em 26/02/2026 08:58:25 por AMANDA ARAUJO.



SINFRA P202623488A

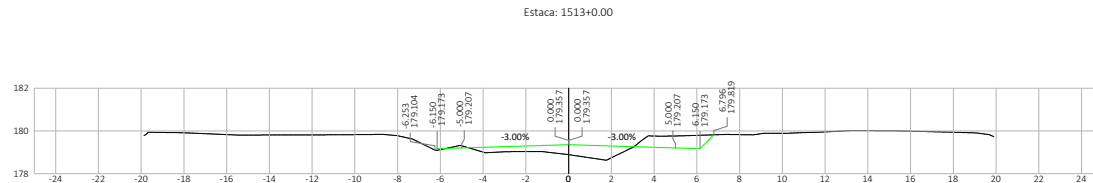
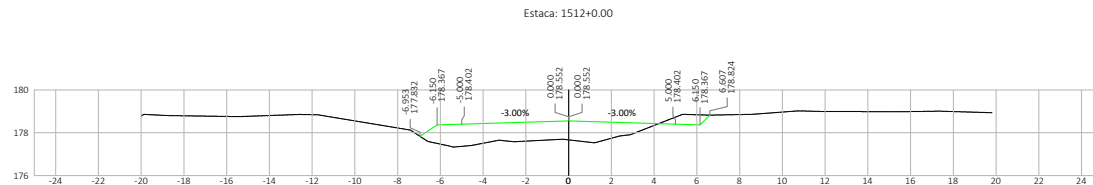
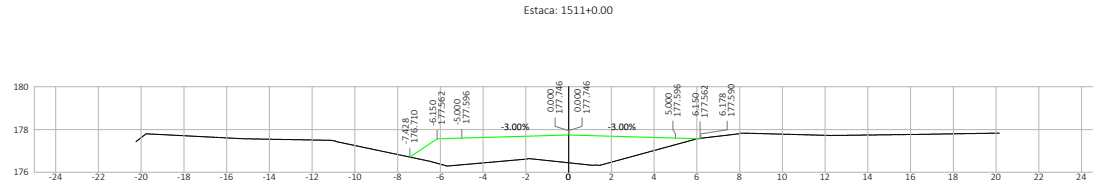


Nº	DATA	APROVAÇÃO	AUTORIA	APROVAÇÃO	DOCUMENTO	OBSERVAÇÕES:	Elaboração:	SINFRA	SECRETARIA DE ESTADO DE INFRAESTRUTURA E LOGÍSTICA DE MATO GROSSO	SPOR
							Consórcio  		Rodovia: MT-339/248 Trecho: Entr. MT-175(A)/PU São José dos Quatro Marcos - Entr. MT-170(247(A)) Extensão: 42,60 km Assunto: SEÇÕES TRANSVERSAIS DE TERRAPLENAGEM	Folha n°: ST-733 Data: - Escala: 1:200

M.B.N. - 4504427170320-01186120479160040626574052026050416784466. Documento digital disponível em <https://sigadocs.sispab.mt.gov.br/revista-publica/validarDAVY-WYGS-DSDM465X>. Justado em 26/02/2026 08:58:25 por AMANDA ARAUJO.



SINFRA P202623488A

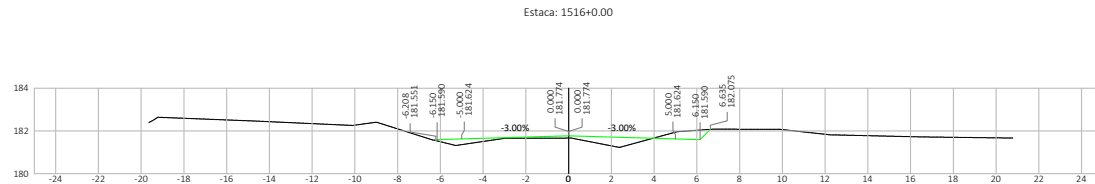


Nº	DATA	APROVAÇÃO	AUTORIA	APROVAÇÃO	DOCUMENTO	OBSERVAÇÕES:	Elaboração:	SINFRA	SECRETARIA DE ESTADO DE INFRAESTRUTURA E LOGÍSTICA DE MATO GROSSO	SPOR
							Consórcio 		Rodovia: MT-339/248 Trecho: Entr. MT-175(A)/PU São José dos Quatro Marcos - Entr. MT-170(247(A)) Extensão: 42,60 km Assunto: SEÇÕES TRANSVERSAIS DE TERRAPLENAGEM	Folha n°: ST-734 Data: - Escala: 1:200

M.B.N. - 4544427170303-01 (Revisão) (6064e9f66257ab52e265c5e41f8ba46). Documento digital disponível em https://sigadocs.sigadoc.mt.gov.br/revistas-publicar/validar/174517565X. Consultado em 26/02/2026 às 15:25:52 por AMANDA ARAUJO.




SINFRA P202623488A



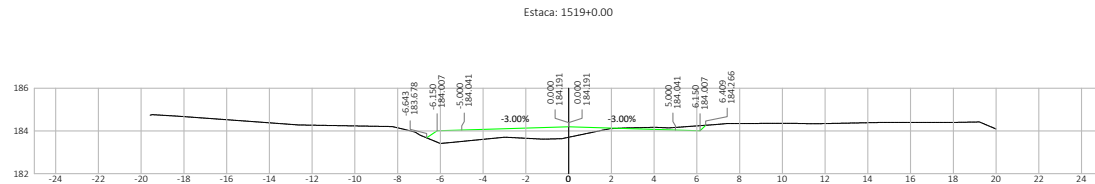
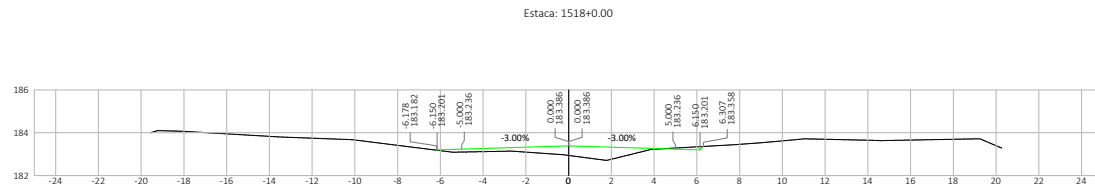
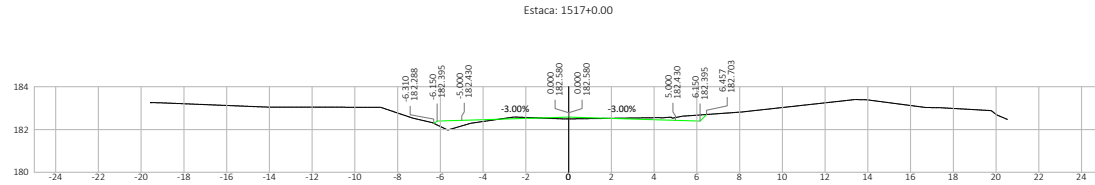
Nº	DATA	APROVAÇÃO	AUTORIA	APROVAÇÃO	DOCUMENTO	OBSERVAÇÕES:	Elaboração:	SINFRA	SECRETARIA DE ESTADO DE INFRAESTRUTURA E LOGÍSTICA DE MATO GROSSO	SPOR
							Consórcio  		Rodovia: MT-339/248 Trecho: Entr. MT-175(A)/PU São José dos Quatro Marcos - Entr. MT-170(247(A)) Extensão: 42,60 km Assunto: SEÇÕES TRANSVERSAIS DE TERRAPLENAGEM	Folha n°: ST-735 Data: - Escala: 1:200

H48H4-454442717032610118614a791660a9e9f6257ab52a2625e6a1f8ba56. Documento digital disponível em https://sigadoc.mt.gov.br/revista-publica/validarDAVY-WYGS-DSDM469X. Justado em 26/02/2026 08:58:25 por AMANDA ARAUJO.



SINFRA P202623488A

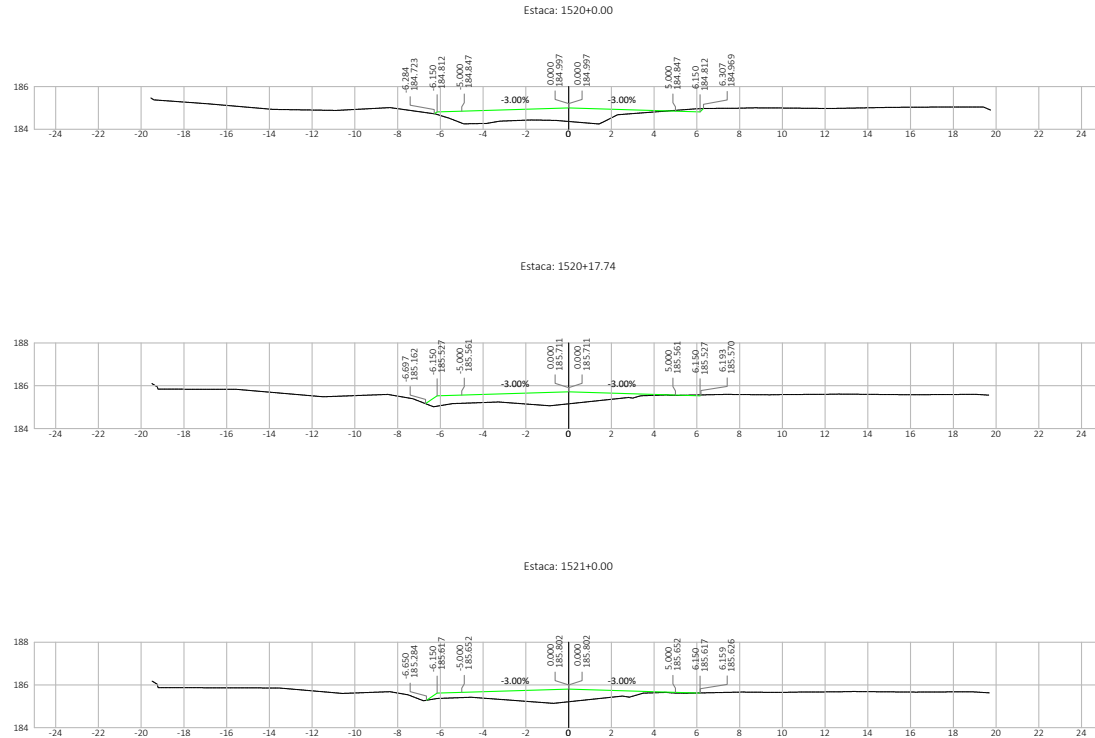




Nº	DATA	APROVAÇÃO	AUTORIA	APROVAÇÃO	DOCUMENTO	OBSERVAÇÕES:	Elaboração:	SINFRA	SECRETARIA DE ESTADO DE INFRAESTRUTURA E LOGÍSTICA DE MATO GROSSO	SPOR
							<p>Consórcio</p>		Rodovia: MT-339/248 Trecho: Entr. MT-175(A)/PU São José dos Quatro Marcos - Entr. MT-170(247(A)) Extensão: 42,60 km Assunto: SEÇÕES TRANSVERSAIS DE TERRAPLENAGEM	Folha n°: ST-736 Data: - Escala: 1:200


H4.BH: a5c4d2717030c101f861ca791606e9e9f6257ab202e5c5e41f8ba86. Documento digital disponível em https://sigadocs.sigadoc.mt.gov.br/revista-publica/validarDAVY-WYGS-DSDM469X. Justado em 26/02/2026 08:50:25 por AMANDA ARAUJO.





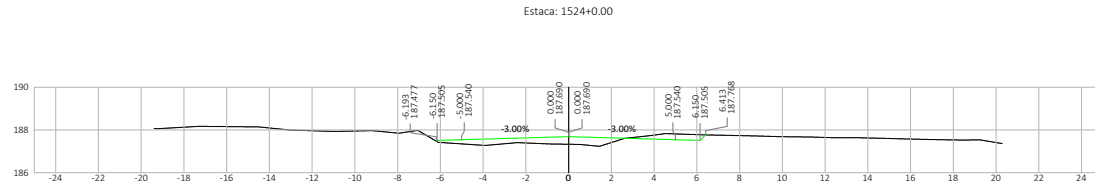
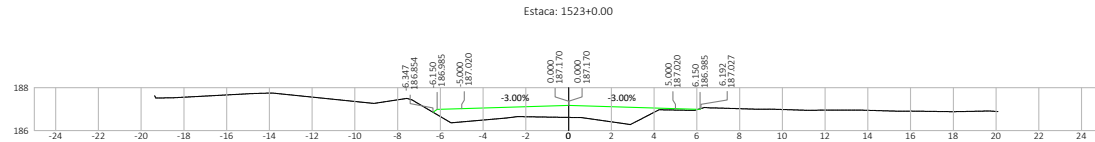
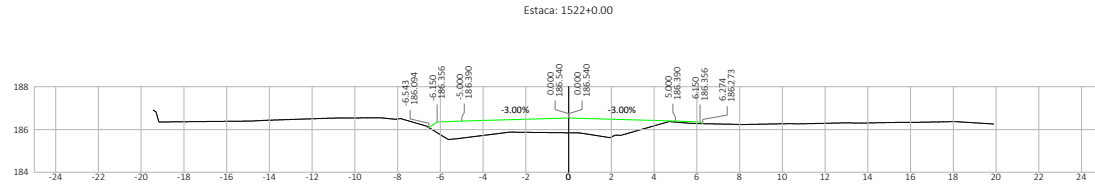
Nº	DATA	APROVAÇÃO	AUTORIA	APROVAÇÃO	DOCUMENTO	OBSERVAÇÕES:	Elaboração:	SINFRA	SECRETARIA DE ESTADO DE INFRAESTRUTURA E LOGÍSTICA DE MATO GROSSO	SPOR
							Consórcio		Rodovia: MT-339/248	Folha n°: ST-737
									Trecho: Entr. MT-175(A)/PU São José dos Quatro Marcos - Entr. MT-170(247)(A)	Data: -
									Extensão: 42,60 km	Escala: 1:200
									Assunto: SEÇÕES TRANSVERSAIS DE TERRAPLENAGEM	

M.B.N. - 45444271703304011864a791664e9e9f66257ab52a2635e4e1f8ba46. Documento digital disponível em https://sigadoc.mt.gov.br/revista-publica/validarDAVY-WYGS-DSDM469X. Justado em 26/02/2026 08:58:25 por AMANDA ARAUJO.



SINFRA P202623488A

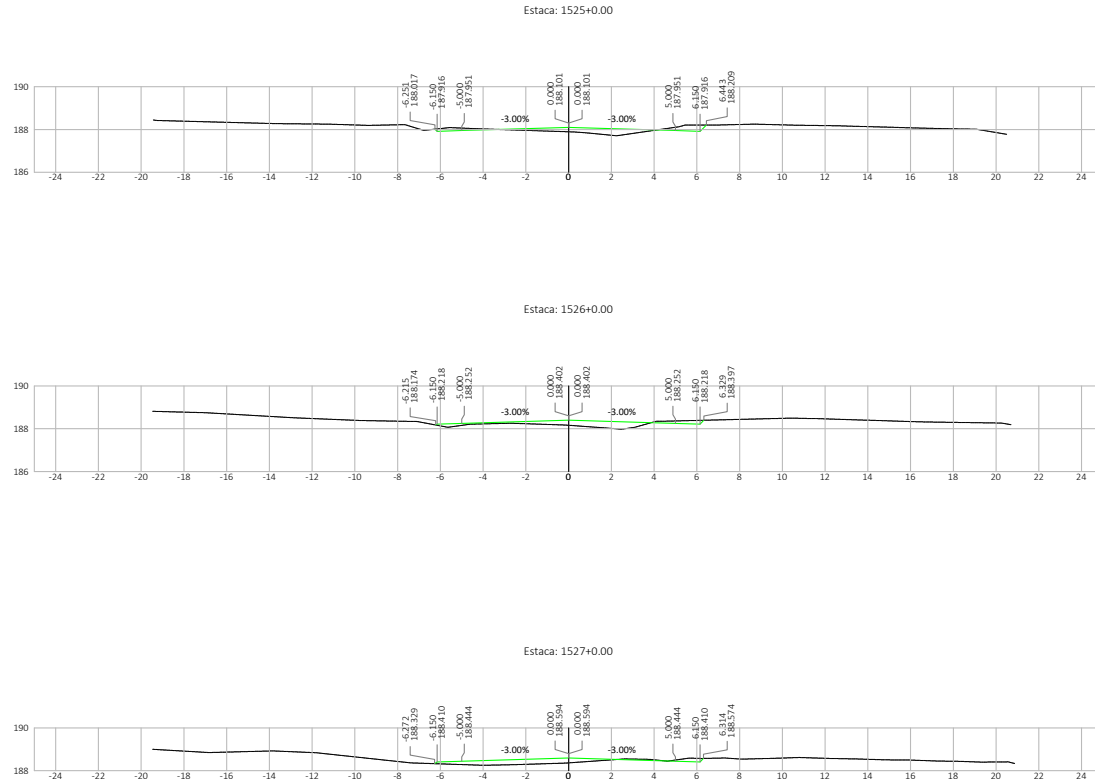




Nº	DATA	APROVAÇÃO	AUTORIA	APROVAÇÃO	DOCUMENTO	OBSERVAÇÕES:	Elaboração:	SINFRA	SECRETARIA DE ESTADO DE INFRAESTRUTURA E LOGÍSTICA DE MATO GROSSO	SPOR
							Consórcio 		Rodovia: MT-339/248 Trecho: Entr. MT-175(A)/PU São José dos Quatro Marcos - Entr. MT-170(247)(A) Extensão: 42,60 km Assunto: SEÇÕES TRANSVERSAIS DE TERRAPLENAGEM	Folha n°: ST-738 Data: - Escala: 1:200


URL: https://www.sigadoc.mt.gov.br/signa/public/app/autenticar?n=35238285-5503

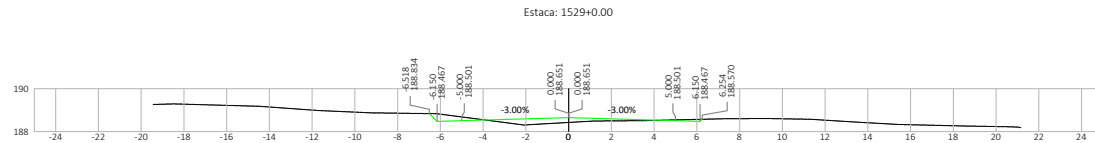
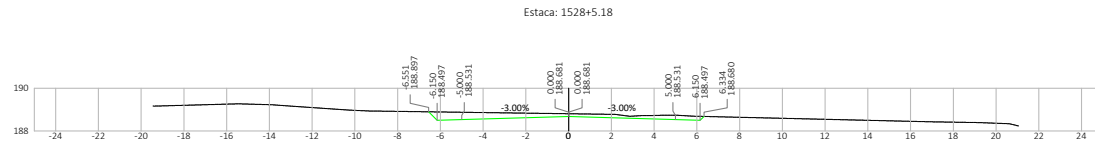






Nº.	DATA	APROVAÇÃO	AUTORIA	APROVAÇÃO	DOCUMENTO	OBSERVAÇÕES:	Elaboração:	SINFRA	SECRETARIA DE ESTADO DE INFRAESTRUTURA E LOGÍSTICA DE MATO GROSSO	SPOR
							Consórcio  		Rodovia: MT-339/248 Trecho: Entr. MT-175(A)/PU São José dos Quatro Marcos - Entr. MT-170(247(A)) Extensão: 42,60 km Assunto: SEÇÕES TRANSVERSAIS DE TERRAPLENAGEM	Folha nº: ST-739 Data: - Escala: 1:200

M.B.N. - 45442717032610118612479160612697493242635641818486. Documento digital disponível em <https://sigadoc.mt.gov.br/revista-publica/validarDAVY-WFGZ-DSDM469X>. Justado em 26/02/2026 08:58:25 por AMANDA ARAUJO.





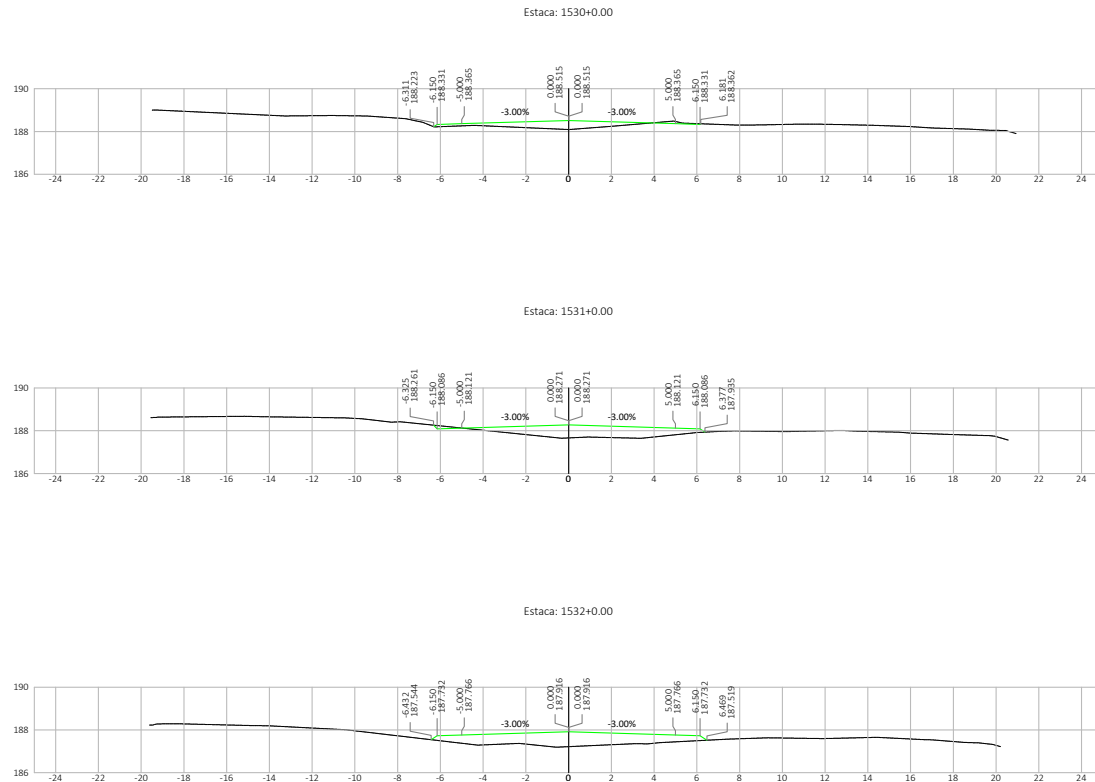
Nº	DATA	APROVAÇÃO	AUTORIA	APROVAÇÃO	DOCUMENTO	OBSERVAÇÕES:	Elaboração:	SINFRA	SECRETARIA DE ESTADO DE INFRAESTRUTURA E LOGÍSTICA DE MATO GROSSO	SPOR
							Consórcio  		Rodovia: MT-339/248 Trecho: Entr. MT-175(A)/PU São José dos Quatro Marcos - Entr. MT-170/247(A) Extensão: 42,60 km Assunto: SEÇÕES TRANSVERSAIS DE TERRAPLENAGEM	Folha n°: ST-740 Data: - Escala: 1:200


M.B.N. - 4544427703204011864347916043696962574052426263641785448. Documento digital disponível em <https://sigaeex-public/app/autenticar?n=35238285-5503>. Justado em 26/02/2026 08:52:25 por AMANDA ARAUJO.



SINFRA P202623488A






Nº	DATA	APROVAÇÃO	AUTORIA	APROVAÇÃO	DOCUMENTO	OBSERVAÇÕES:	Elaboração:	SINFRA	SECRETARIA DE ESTADO DE INFRAESTRUTURA E LOGÍSTICA DE MATO GROSSO	SPOR
							Consórcio  		Rodovia: MT-339/248 Trecho: Entr. MT-175(A)/PU São José dos Quatro Marcos - Entr. MT-170(247(A)) Extensão: 42,60 km Assunto: SEÇÕES TRANSVERSAIS DE TERRAPLENAGEM	Folha n°: ST-741 Data: - Escala: 1:200

M.B.N. - 45444271703040311864479166449496862574952426362461878446. Documento digital disponível em <https://sigadoc.mt.gov.br/revista-publica/validarDAVY-WYGS-DSDM469X>. Justado em 26/02/2026 08:58:25 por AMANDA ARAUJO.




SINFRACA P202623488A





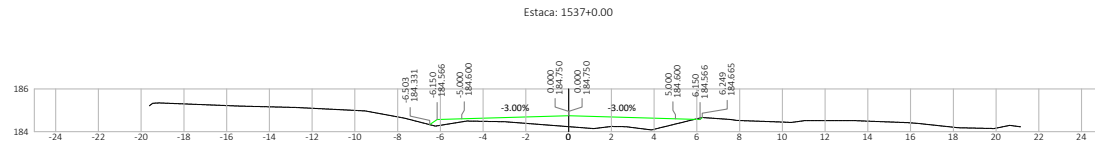
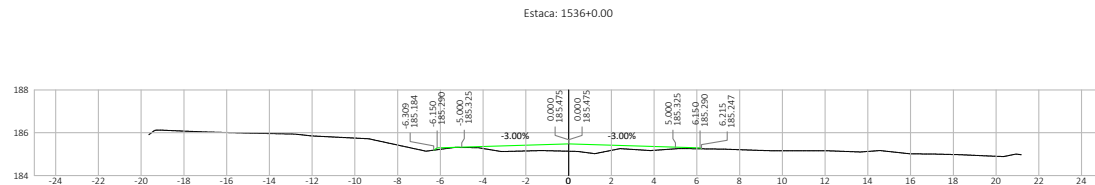
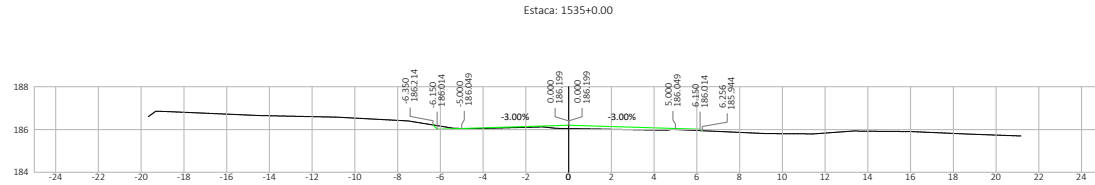
Nº	DATA	APROVAÇÃO	AUTORIA	APROVAÇÃO	DOCUMENTO	OBSERVAÇÕES:	Elaboração:	SINFRA	SECRETARIA DE ESTADO DE INFRAESTRUTURA E LOGÍSTICA DE MATO GROSSO	SPOR
							Consórcio 		Rodovia: MT-339/248 Trecho: Entr. MT-175(A)/PU São José dos Quatro Marcos - Entr. MT-170(247(A)) Extensão: 42,60 km Assunto: SEÇÕES TRANSVERSAIS DE TERRAPLENAGEM	Folha nº: ST-742 Data: - Escala: 1:200

H48H: a5c4d2717030c101f861ca791606e98f6257ab52e2635e41f8ba56. Documento digital disponível em https://sigadocs.sigadoc.mt.gov.br/revista-publica/validarDAVY-WYGS-DSDM469X. Justado em 26/02/2026 08:58:25 por AMANDA ARAUJO.



SINFRA P202623488A





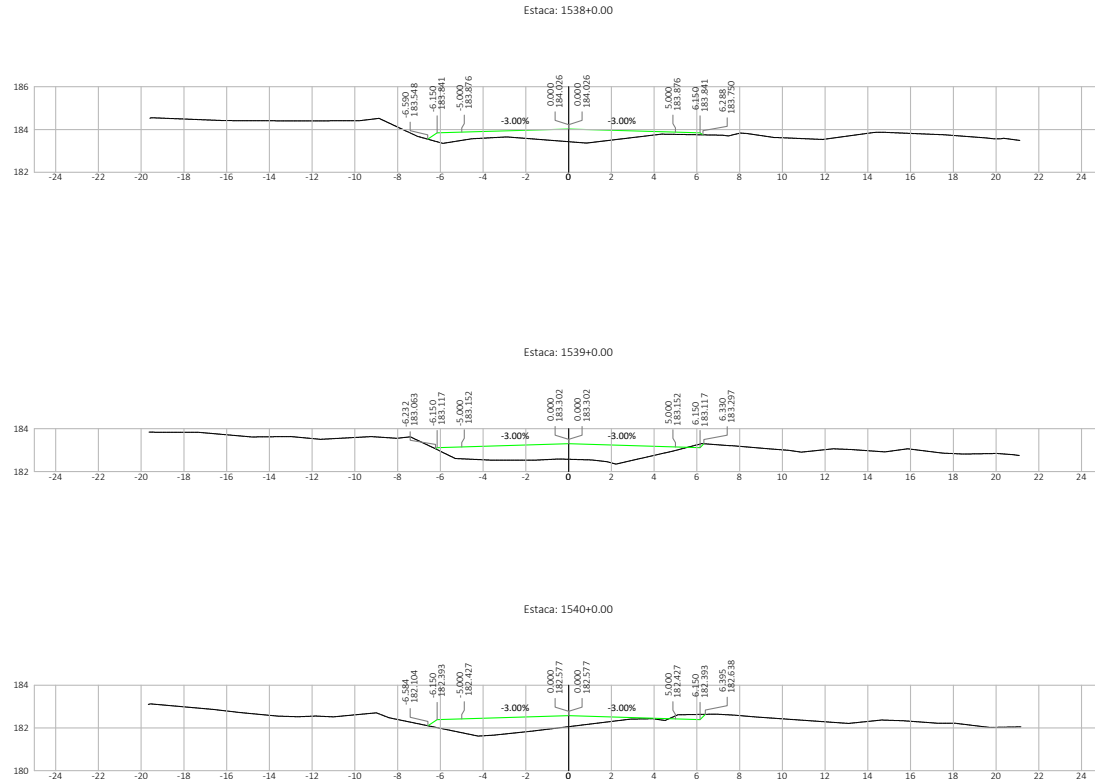
Nº	DATA	APROVAÇÃO	AUTORIA	APROVAÇÃO	DOCUMENTO	OBSERVAÇÕES:	Elaboração:	SINFRA	SECRETARIA DE ESTADO DE INFRAESTRUTURA E LOGÍSTICA DE MATO GROSSO	SPOR
							Consórcio 		Rodovia: MT-339/248 Trecho: Entr. MT-175(A)/PU São José dos Quatro Marcos - Entr. MT-170(247(A)) Extensão: 42,60 km Assunto: SEÇÕES TRANSVERSAIS DE TERRAPLENAGEM	Folha n°: ST-743 Data: - Escala: 1:200

M.B.N. 4544271703261011861424791604e98f60257ab52e2635e4e1f8f8a46. Documento digital disponível em https://sigadocs.sigadoc.mt.gov.br/revista-publica/validarDAVY-WYGS-DSDM465X. Justado em 26/02/2026 08:58:25 por AMANDA ARAUJO.



SINFRA P202623488A





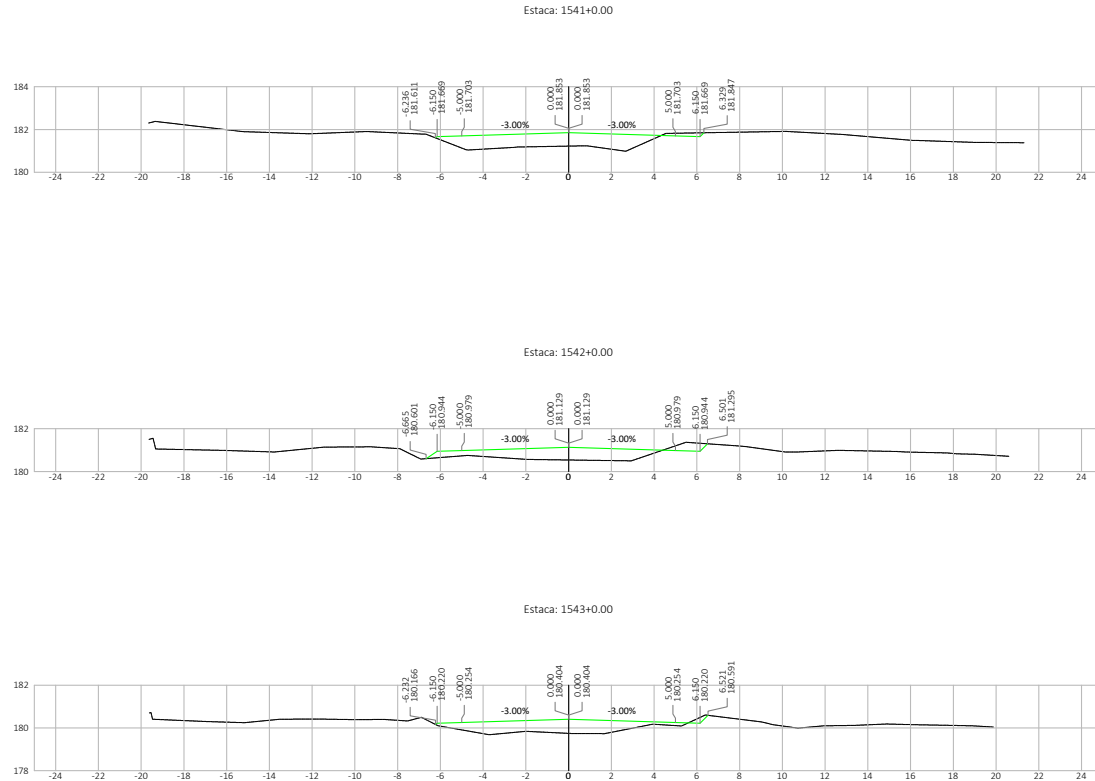
Nº	DATA	APROVAÇÃO	AUTORIA	APROVAÇÃO	DOCUMENTO	OBSERVAÇÕES:

Elaboração: 	SINFRA 	SECRETARIA DE ESTADO DE INFRAESTRUTURA E LOGÍSTICA DE MATO GROSSO Rodovia: MT-339/248 Trecho: Entr. MT-175(A)/PU São José dos Quatro Marcos - Entr. MT-170(247(A)) Extensão: 42,60 km Assunto: SEÇÕES TRANSVERSAIS DE TERRAPLENAGEM	SPOR Folha n°: ST-744 Data: - Escala: 1:200
--	--	--	---

H4.BH: a5c4a27170326c101f86a2a791660a2e8f6257ab20262623488a8. Documento digital disponível em <https://sigadocs.sigadoc.mt.gov.br/revista-publica/validarDAVY-WYGS-DSDM469X>. Justado em 26/02/2026 08:52:25 por AMANDA ARAUJO.




SINFRA P202623488A



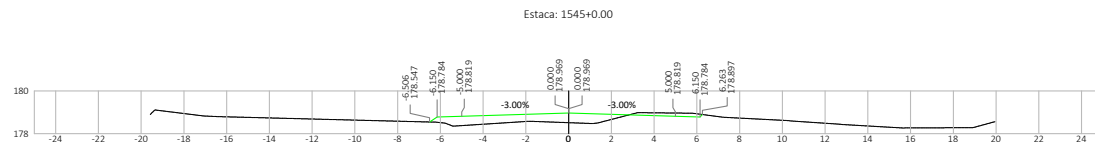
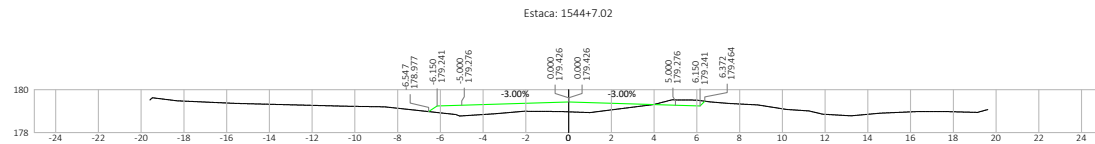
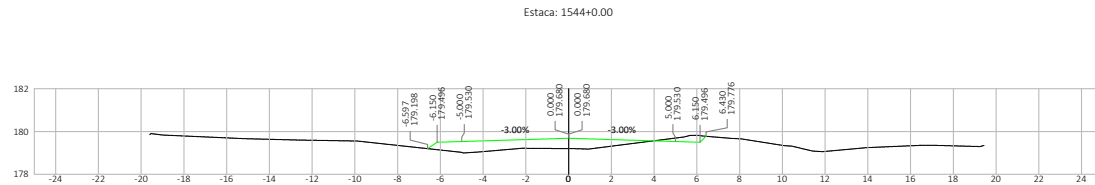
Nº	DATA	APROVAÇÃO	AUTORIA	APROVAÇÃO	DOCUMENTO	OBSERVAÇÕES:




Elaboração: <i>Consórcio</i>  	SINFRA 	SECRETARIA DE ESTADO DE INFRAESTRUTURA E LOGÍSTICA DE MATO GROSSO Rodovia: MT-339/248 Trecho: Entr. MT-175(A)/PU São José dos Quatro Marcos - Entr. MT-170(247(A)) Extensão: 42,60 km Assunto: SEÇÕES TRANSVERSAIS DE TERRAPLENAGEM	SPOR Folha n°: ST-745 Data: - Escala: 1:200
---	--	--	---

M.B.N. - 4544427170303-011861424791604e9e9f60257ab52e2635e4e1f8ba46. Documento digital disponível em https://sigadocs.sigadoc.mt.gov.br/revista-publica/validarDAVY-WYGS-DSDM469X. Justado em 26/02/2026 08:58:25 por AMANDA ARAUJO.




SINFRA P202623488A



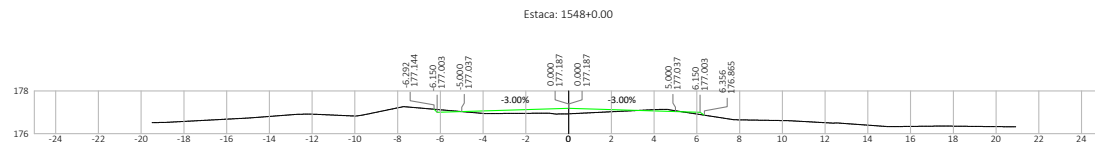
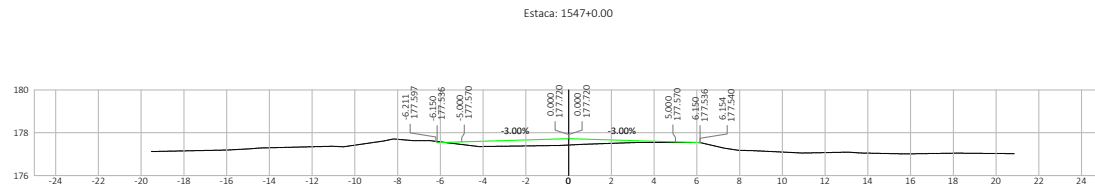
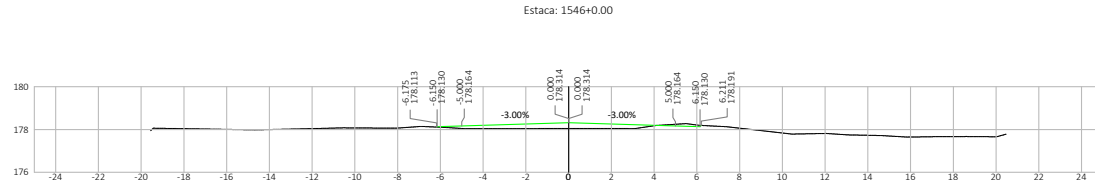
Nº	DATA	APROVAÇÃO	AUTORIA	APROVAÇÃO	DOCUMENTO	OBSERVAÇÕES:	Elaboração:	SINFRA	SECRETARIA DE ESTADO DE INFRAESTRUTURA E LOGÍSTICA DE MATO GROSSO	SPOR
							Consórcio  		Rodovia: MT-339/248 Trecho: Entr. MT-175(A)/PU São José dos Quatro Marcos - Entr. MT-170(247(A)) Extensão: 42,60 km Assunto: SEÇÕES TRANSVERSAIS DE TERRAPLENAGEM	Folha nº: ST-746 Data: - Escala: 1:200

M.B.N. - 4544427170326101186142917916042981625749324263524191818486. Documento digital disponível em <https://sigaeex.public.app/autenticar?n=35238285-5503>. Consultado em 26/02/2026 08:58:25 por AMANDA ARAUJO.



SINFRA P202623488A





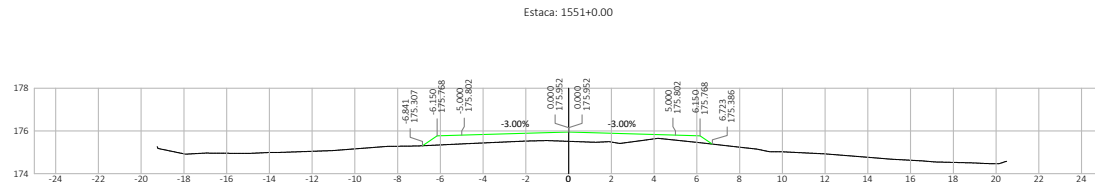
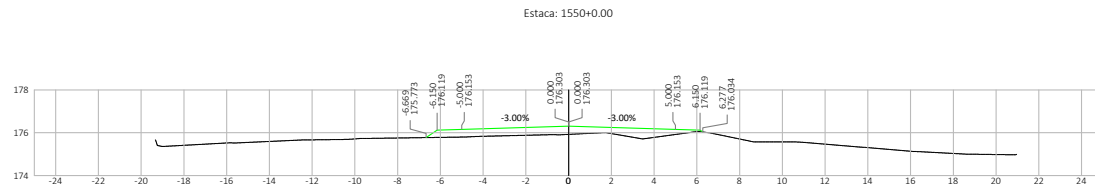
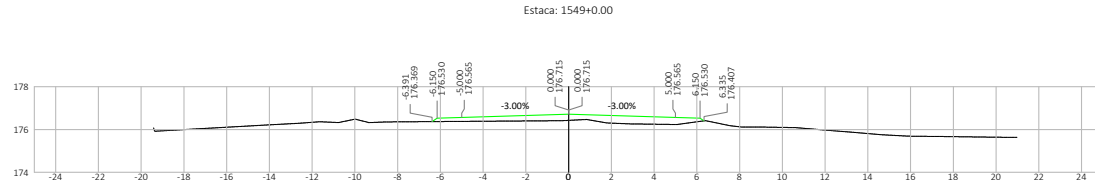
Nº	DATA	APROVAÇÃO	AUTORIA	APROVAÇÃO	DOCUMENTO	OBSERVAÇÕES:

Elaboração: Consórcio 	 	SECRETARIA DE ESTADO DE INFRAESTRUTURA E LOGÍSTICA DE MATO GROSSO Rodovia: MT-339/248 Trecho: Entr. MT-175(A)/PU São José dos Quatro Marcos - Entr. MT-170(247(A)) Extensão: 42,60 km Assunto: SEÇÕES TRANSVERSAIS DE TERRAPLENAGEM	SPOR Folha n°: ST-747 Data: - Escala: 1:200
----------------------------------	------	---	---

M.B.N. - 45444271703261011861424791604e98f60257ab20262623488a8. Documento digital disponível em https://sigadocs.sigadoc.mt.gov.br/revista-publica/validarDAVY-WYGS-DSDM469X. Justado em 26/02/2026 08:52:25 por AMANDA ARAUJO.



SINFRA P202623488A



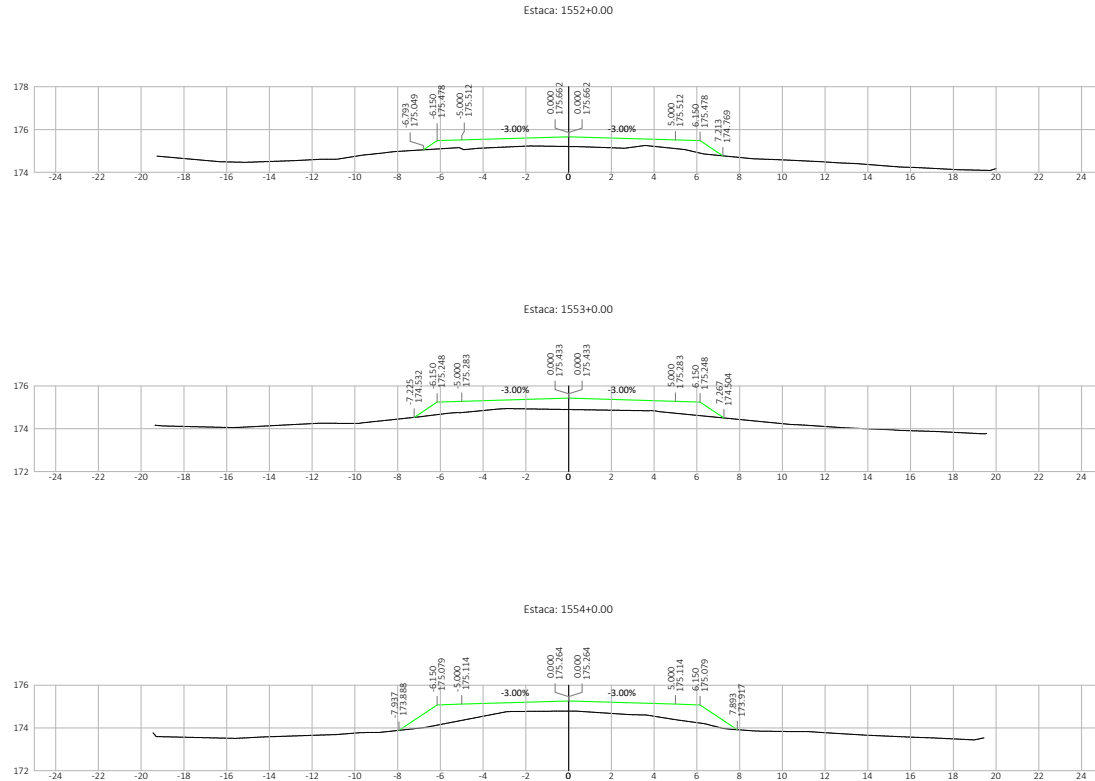
Nº	DATA	APROVAÇÃO	AUTORIA	APROVAÇÃO	DOCUMENTO	OBSERVAÇÕES:	Elaboração:	SINFRA	SECRETARIA DE ESTADO DE INFRAESTRUTURA E LOGÍSTICA DE MATO GROSSO	SPOR
							Consórcio 		Rodovia: MT-339/248 Trecho: Entr. MT-175(A)/PU São José dos Quatro Marcos - Entr. MT-170(247(A)) Extensão: 42,60 km Assunto: SEÇÕES TRANSVERSAIS DE TERRAPLENAGEM	Folha n°: ST-748 Data: - Escala: 1:200

M.B.N. - 4544427170303-01 (Revisão) (6064e98f6c257ab202e8262e41f8ba46). Documento digital disponível em https://sigadocs.sigadoc.mt.gov.br/revistas-publicas/validarDAVY-WYGS-SDDM469X. Consultado em 26/02/2026 08:52:25 por AMANDA ARAUJO.





SINFRA P202623488A





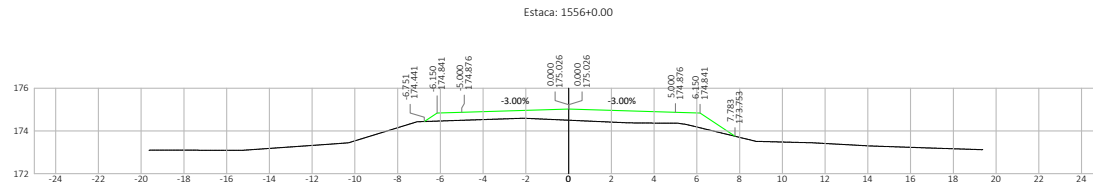
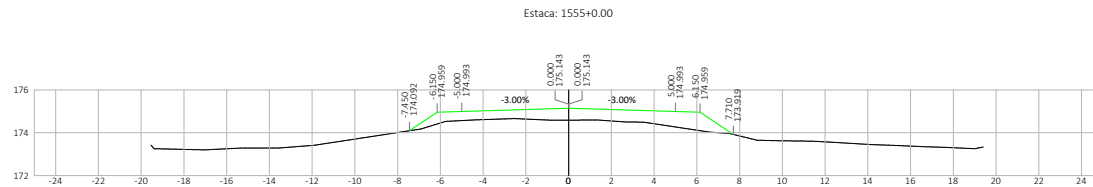
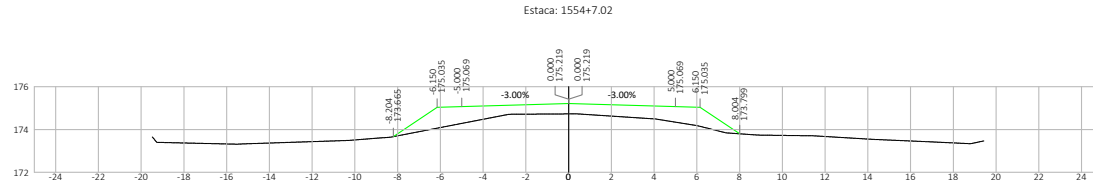
Nº	DATA	APROVAÇÃO	AUTORIA	APROVAÇÃO	DOCUMENTO	OBSERVAÇÕES:

Elaboração: 	SINFRA 	SECRETARIA DE ESTADO DE INFRAESTRUTURA E LOGÍSTICA DE MATO GROSSO Rodovia: MT-339/248 Trecho: Entr. MT-175(A)/PU São José dos Quatro Marcos - Entr. MT-170(247(A)) Extensão: 42,60 km Assunto: SEÇÕES TRANSVERSAIS DE TERRAPLENAGEM	SPOR Folha n°: ST-749 Data: - Escala: 1:200
--	--	--	---

M.B.N. - 454442717032610118613267916061626574952626564168466. Documento digital disponível em https://sigadoc.mt.gov.br/revista-publica/validarDAVY-WYGS-DSDM469X. Justado em 26/02/2026 08:58:25 por AMANDA ARAUJO.



SINFRA P202623488A



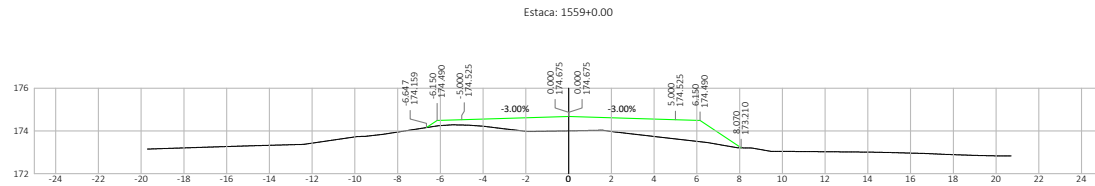
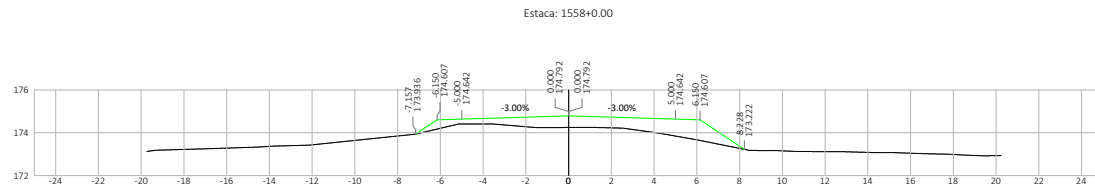
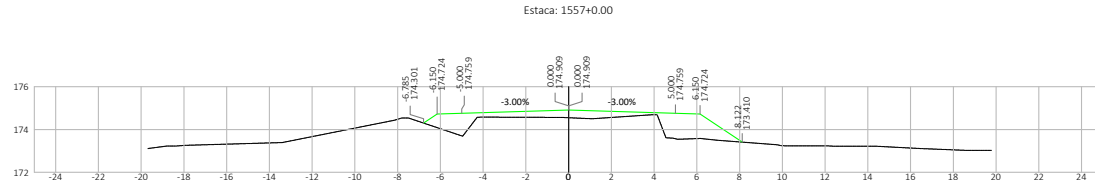
Nº	DATA	APROVAÇÃO	AUTORIA	APROVAÇÃO	DOCUMENTO	OBSERVAÇÕES:

Elaboração: Consórcio  	SINFRA 	SECRETARIA DE ESTADO DE INFRAESTRUTURA E LOGÍSTICA DE MATO GROSSO Rodovia: MT-339/248 Trecho: Entr. MT-175(A)/PU São José dos Quatro Marcos - Entr. MT-170/247(A) Extensão: 42,60 km Assunto: SEÇÕES TRANSVERSAIS DE TERRAPLENAGEM	SPOR Folha n°: ST-750 Data: - Escala: 1:200
--	--	---	--

H4BH: a5c4d427170326c51f86a3a79f60e3e9f6257a3b2e2e3e3e4f8b5a86. Documento digital disponível em https://sigaeex.public.app/autenticar/MT-GOV-SECRETARIA-DE-LOGISTICA-DE-MATO-GROSSO/SINFRA-PRO-2026/03162. Justado em 26/02/2026 08:52:25 por AMANDA ARAUJO.



SINFRA P202623488A



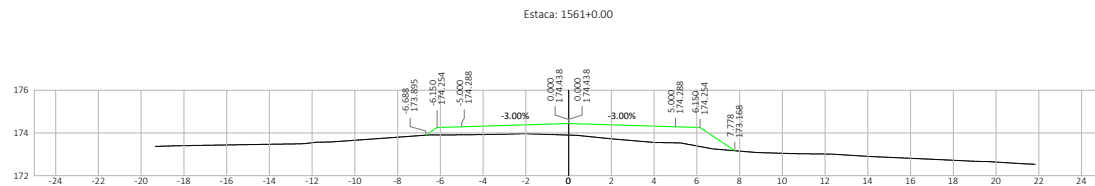
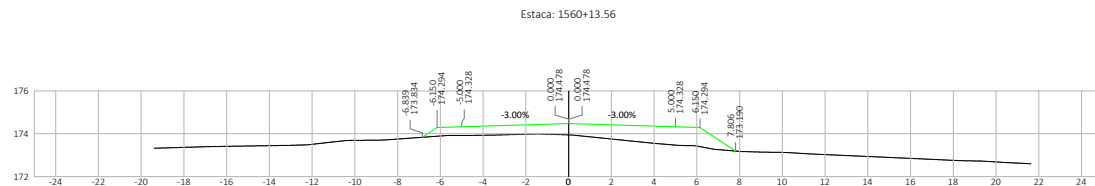
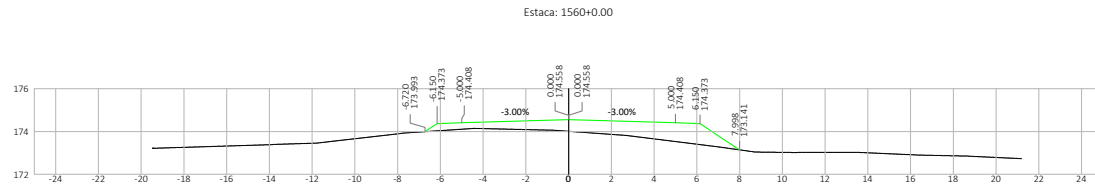
Nº	DATA	APROVAÇÃO	AUTORIA	APROVAÇÃO	DOCUMENTO	OBSERVAÇÕES:	Elaboração:	SINFRA	SECRETARIA DE ESTADO DE INFRAESTRUTURA E LOGÍSTICA DE MATO GROSSO	SPOR
							Consórcio		Rodovia: MT-339/248	Folha n°: ST-751
									Trecho: Entr. MT-175(A)/PU São José dos Quatro Marcos - Entr. MT-170(247)(A)	Data: -
									Extensão: 42,60 km	Escala: 1:200
									Assunto: SEÇÕES TRANSVERSAIS DE TERRAPLENAGEM	

M.B.N. - 45444271703261011861434791604e9e9f60c267ab52e26c5e41f8ba46. Documento digital disponível em https://sigaeex.public.app/autenticar/MT-GO-VY-WYGS-DSDM469X. Justado em 26/02/2026 08:58:25 por AMANDA ARAUJO.



SINFRA P202623488A





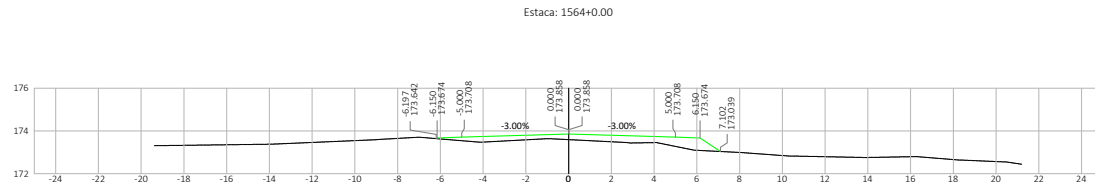

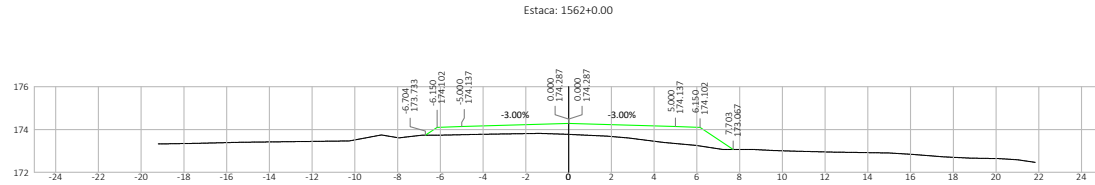
Nº	DATA	APROVAÇÃO	AUTORIA	APROVAÇÃO	DOCUMENTO	OBSERVAÇÕES:



Elaboração: 	SINFRA 	SECRETARIA DE ESTADO DE INFRAESTRUTURA E LOGÍSTICA DE MATO GROSSO Rodovia: MT-339/248 Trecho: Entr. MT-175(A)/PU São José dos Quatro Marcos - Entr. MT-170(247)(A) Extensão: 42,60 km Assunto: SEÇÕES TRANSVERSAIS DE TERRAPLENAGEM	SPOR Folha n°: ST-752 Data: - Escala: 1:200
-----------------	-------------------	--	--

M.B.N. - 45444271703204011864a791660a9e9f6257ab52a2625e41f8ba46. Documento digital disponível em https://sigadoc.mt.gov.br/revista-publica/validarDAVY-WFGZ-DSDM469X. Justado em 26/02/2026 08:58:25 por AMANDA ARAUJO.



SINFRA P202623488A



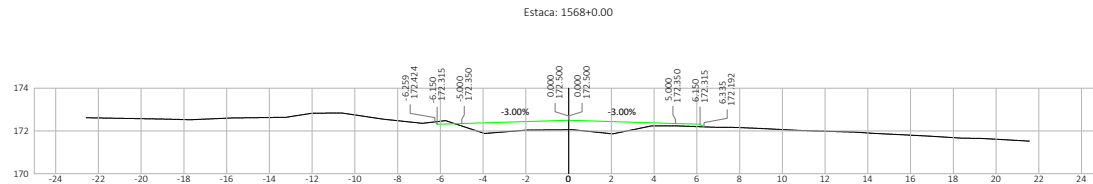
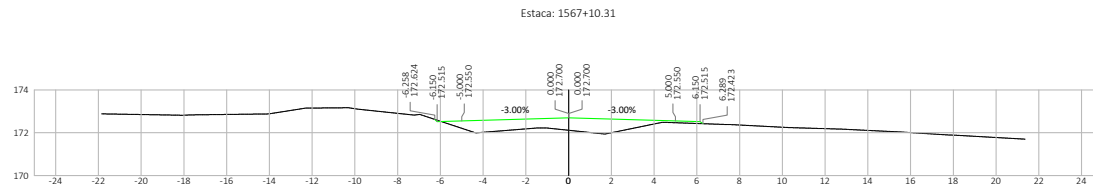
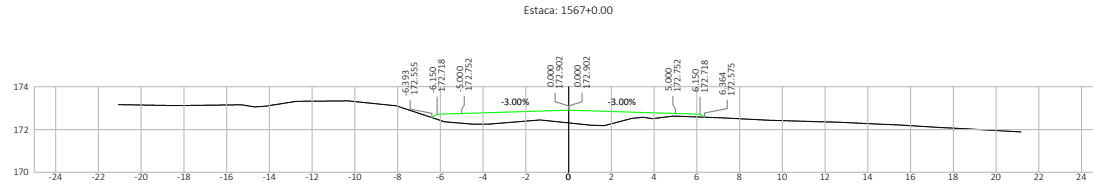
Nº	DATA	APROVAÇÃO	AUTORIA	APROVAÇÃO	DOCUMENTO	OBSERVAÇÕES:	Elaboração:	SINFRA	SECRETARIA DE ESTADO DE INFRAESTRUTURA E LOGÍSTICA DE MATO GROSSO	SPOR
							Consórcio  		Rodovia: MT-339/248 Trecho: Entr. MT-175(A)/PU São José dos Quatro Marcos - Entr. MT-170(247(A)) Extensão: 42,60 km Assunto: SEÇÕES TRANSVERSAIS DE TERRAPLENAGEM	Folha n°: ST-753 Data: - Escala: 1:200

M.B.N. - 45444271703204011864479166449496062574952426262641864496. Documento digital disponível em https://sigadoc.mt.gov.br/revista-publica/validarDAVY-WYGS-DSDM469X. Justado em 26/02/2026 08:58:25 por AMANDA ARAUJO.



SINFRA P202623488A





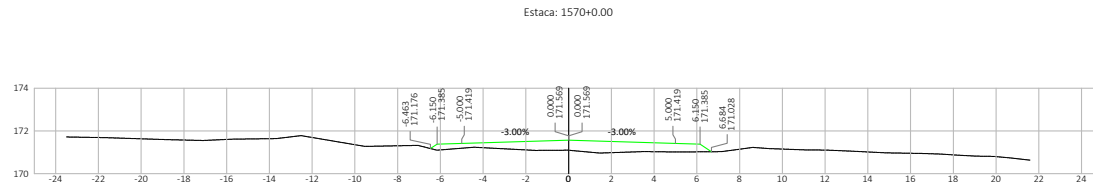
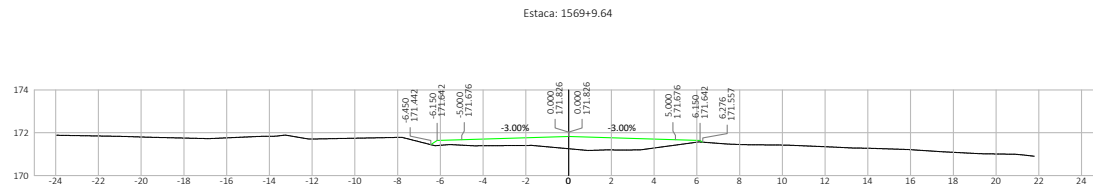
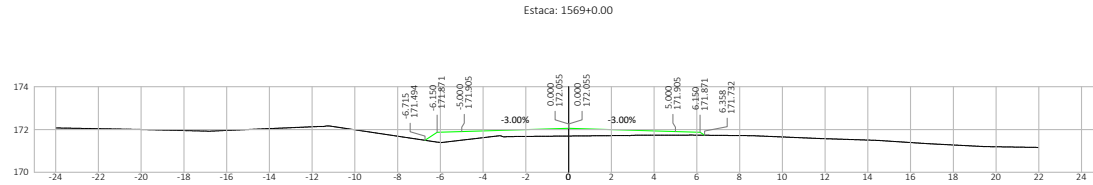
Nº	DATA	APROVAÇÃO	AUTORIA	APROVAÇÃO	DOCUMENTO	OBSERVAÇÕES:

Elaboração: Consórcio 	SINFRA 	SECRETARIA DE ESTADO DE INFRAESTRUTURA E LOGÍSTICA DE MATO GROSSO Rodovia: MT-339/248 Trecho: Entr. MT-175(A)/PU São José dos Quatro Marcos - Entr. MT-170(247)(A) Extensão: 42,60 km Assunto: SEÇÕES TRANSVERSAIS DE TERRAPLENAGEM	SPOR Folha n°: ST-755 Data: - Escala: 1:200
----------------------------------	-------------------	---	--

M.B.N. - 45444271703040118643a791664e9e9f6257ab52e263e4e1f8ba46. Documento digital disponível em https://sigadocs.sigadoc.mt.gov.br/revista-publica/validarDAVY-WYGS-DSDM469X. Justado em 26/02/2026 08:58:25 por AMANDA ARAUJO.



SINFRA P202623488A




Nº	DATA	APROVAÇÃO	AUTORIA	APROVAÇÃO	DOCUMENTO	OBSERVAÇÕES:	Elaboração:	SINFRA	SECRETARIA DE ESTADO DE INFRAESTRUTURA E LOGÍSTICA DE MATO GROSSO	SPOR
							Consórcio 		Rodovia: MT-339/248 Trecho: Entr. MT-175(A)/PU São José dos Quatro Marcos - Entr. MT-170(247(A)) Extensão: 42,60 km Assunto: SEÇÕES TRANSVERSAIS DE TERRAPLENAGEM	Folha n°: ST-756 Data: - Escala: 1:200

M.B.N. - 454427170303-01 (Revisão) (6064e9f60c257ab5202650c4e1f8ba46). Documento digital disponível em https://sigadocs.sigadoc.mt.gov.br/revistas-publicas/validarDAVY-WFGZ-DSDM465X. Justado em 26/02/2026 08:58:26 por AMANDA ARAUJO.




SINFRA P202623488A





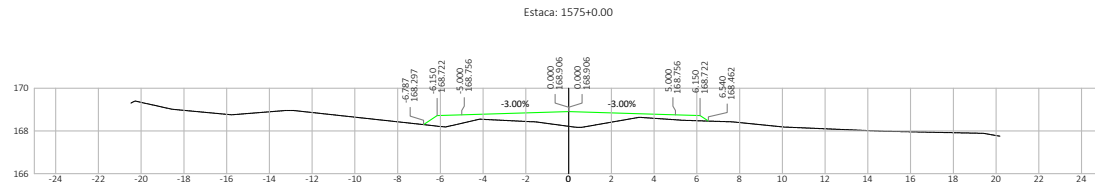
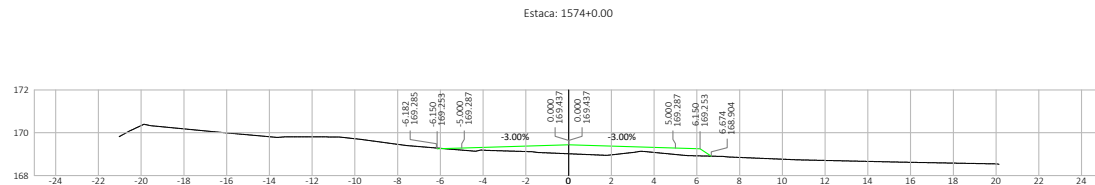
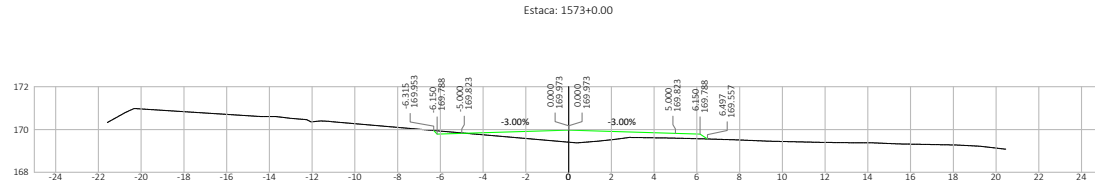
Nº.	DATA	APROVAÇÃO	AUTORIA	APROVAÇÃO	DOCUMENTO	OBSERVAÇÕES:	Elaboração:	SINFRA	SECRETARIA DE ESTADO DE INFRAESTRUTURA E LOGÍSTICA DE MATO GROSSO	SPOR
							Consórcio 		Rodovia: MT-339/248 Trecho: Entr. MT-175(A)/PU São José dos Quatro Marcos - Entr. MT-170(247)(A) Extensão: 42,60 km Assunto: SEÇÕES TRANSVERSAIS DE TERRAPLENAGEM	Folha n°: ST-757 Data: - Escala: 1:200




M.B.N. - 45444271703040118643a791664e9e9f6257ab202e262e41f8ba46. Documento digital disponível em <https://sigaeex-public.app/gsaor/mt.gov.br/reviewer-publico/validarDAVY-WYGS-DSDM465X>. Justado em 26/02/2026 08:58:25 por AMANDA ARAUJO.



SINFRA P202623488A





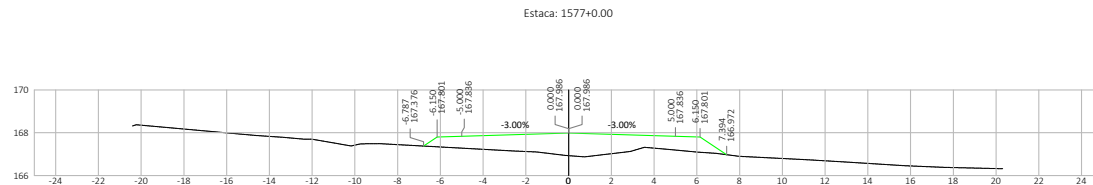
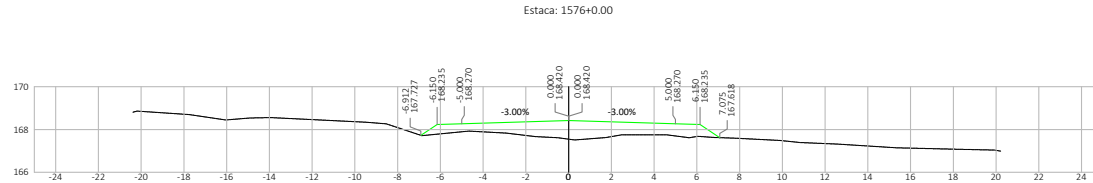
Nº	DATA	APROVAÇÃO	AUTORIA	APROVAÇÃO	DOCUMENTO	OBSERVAÇÕES:	Elaboração:	SINFRA	SECRETARIA DE ESTADO DE INFRAESTRUTURA E LOGÍSTICA DE MATO GROSSO	SPOR
							Consórcio  		Rodovia: MT-339/248 Trecho: Entr. MT-175(A)/PU São José dos Quatro Marcos - Entr. MT-170(247(A)) Extensão: 42,60 km Assunto: SEÇÕES TRANSVERSAIS DE TERRAPLENAGEM	Folha n°: ST-758 Data: - Escala: 1:200

M.B.N. - 4544427170326101186143479160462657493242635641678446. Documento digital disponível em https://sigadocs.sispab.mt.gov.br/revista-publica/validarDAVY-WYGS-DSDM469X. Justado em 26/02/2026 08:52:25 por AMANDA ARAUJO.



SINFRA P202623488A





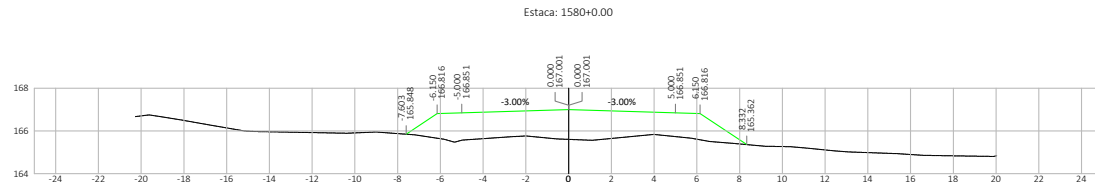
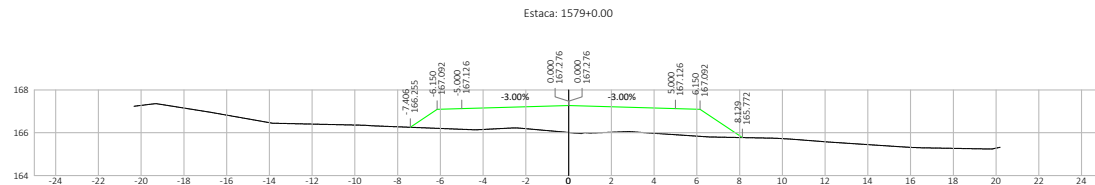
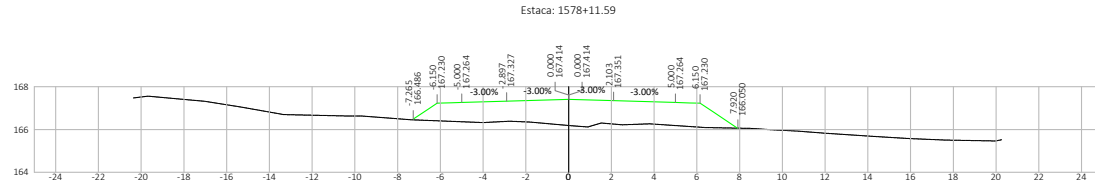
Nº	DATA	APROVAÇÃO	AUTORIA	APROVAÇÃO	DOCUMENTO	OBSERVAÇÕES:




Elaboração: 	SINFRA 	SECRETARIA DE ESTADO DE INFRAESTRUTURA E LOGÍSTICA DE MATO GROSSO Rodovia: MT-339/248 Trecho: Entr. MT-175(A)/PU São José dos Quatro Marcos - Entr. MT-170(247)(A) Extensão: 42,60 km Assunto: SEÇÕES TRANSVERSAIS DE TERRAPLENAGEM	SPOR Folha n°: ST-759 Data: - Escala: 1:200
--	--	--	--

M.B.N. - 4544427170303-0118614a791606a9e8f6c257ab52a2635c6e1f8ba46. Documento digital disponível em https://equilibras.sispab.mt.gov.br/revista-publica/validarDAVY-WYGS-DSDM469X. Justado em 26/02/2026 08:58:25 por AMANDA ARAUJO.



SINFRA P202623488A

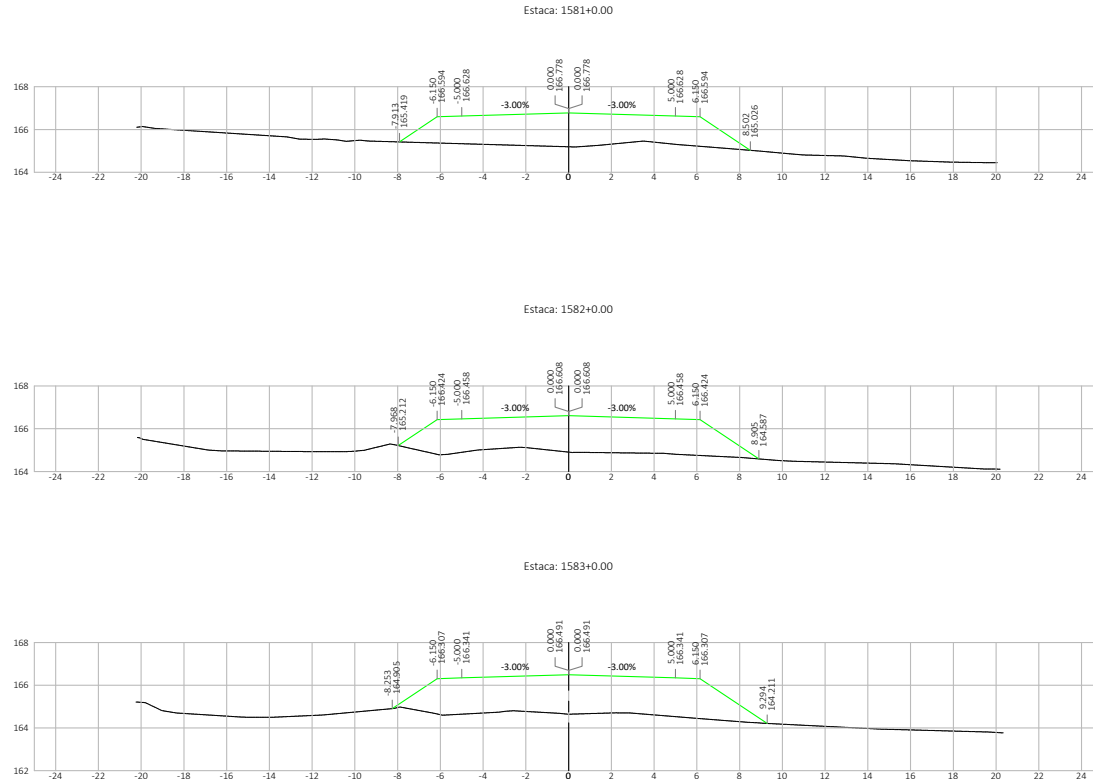


Nº	DATA	APROVAÇÃO	AUTORIA	APROVAÇÃO	DOCUMENTO	OBSERVAÇÕES:	Elaboração:	SINFRA	SECRETARIA DE ESTADO DE INFRAESTRUTURA E LOGÍSTICA DE MATO GROSSO	SPOR
							Consórcio		Rodovia: MT-339/248	Folha n°: ST-760
									Trecho: Entr. MT-175(A)/PU São José dos Quatro Marcos - Entr. MT-170(247)(A)	Data: -
									Extensão: 42,60 km	Escala: 1:200
									Assunto: SEÇÕES TRANSVERSAIS DE TERRAPLENAGEM	

M.B.N. - 4544427170326101186142479160462657495242635641878446. Documento digital disponível em https://sigadoc.mt.gov.br/revista-publica/validarDAVY-WYGS-DSDM469X. Justado em 26/02/2026 08:58:25 por AMANDA ARAUJO.



SINFRA P202623488A

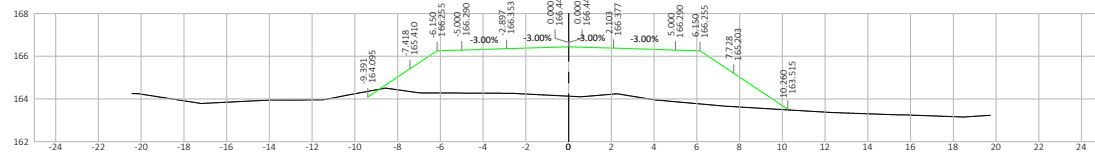
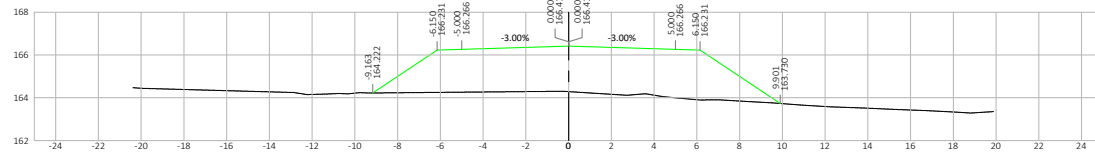
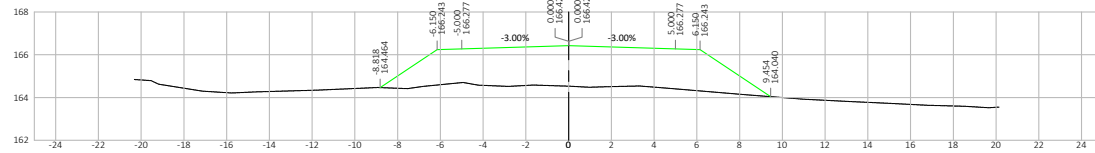





Nº	DATA	APROVAÇÃO	AUTORIA	APROVAÇÃO	DOCUMENTO	OBSERVAÇÕES:	Elaboração:	SINFRA	SECRETARIA DE ESTADO DE INFRAESTRUTURA E LOGÍSTICA DE MATO GROSSO	SPOR
							Consórcio  		Rodovia: MT-339/248 Trecho: Entr. MT-175(A)/PU São José dos Quatro Marcos - Entr. MT-170(247)(A) Extensão: 42,60 km Assunto: SEÇÕES TRANSVERSAIS DE TERRAPLENAGEM	Folha n°: ST-761 Data: - Escala: 1:200

H48H-45c4d427170326c101f861ca791606e9e9f6257ab52e2625e41f8ba46. Documento digital disponível em https://sigadocs.sispab.mt.gov.br/revista-publica/validarDAVY-WYGS-DSDM469X. Justado em 26/02/2026 08:50:25 por AMANDA ARAUJO.



SINFRA P202623488A

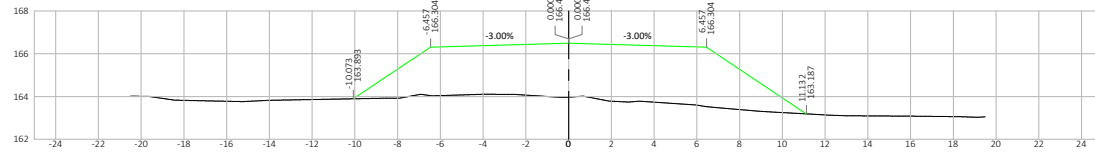


Nº	DATA	APROVAÇÃO	AUTORIA	APROVAÇÃO	DOCUMENTO	OBSERVAÇÕES:	Elaboração:	SINFRA	SECRETARIA DE ESTADO DE INFRAESTRUTURA E LOGÍSTICA DE MATO GROSSO	SPOR
							Consórcio		Rodovia: MT-339/248	Folha n°: ST-762
									Trecho: Entr. MT-175(A)/PU São José dos Quatro Marcos - Entr. MT-170(247)(A)	Data: -
									Extensão: 42,60 km	Escala: 1:200
									Assunto: SEÇÕES TRANSVERSAIS DE TERRAPLENAGEM	

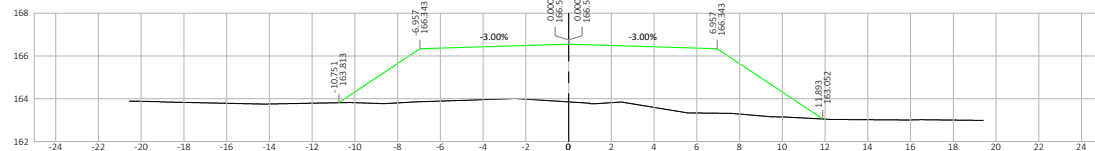
M.B.N. - 450442717032043118643a791604e9e9f6257ab52e2635e41f8ba46. Documento digital disponível em https://sigadoc.mt.gov.br/revista-publica/validarDA?V=WTGZ-DSDM469X. Justado em 26/02/2026 08:58:25 por AMANDA ARAUJO.



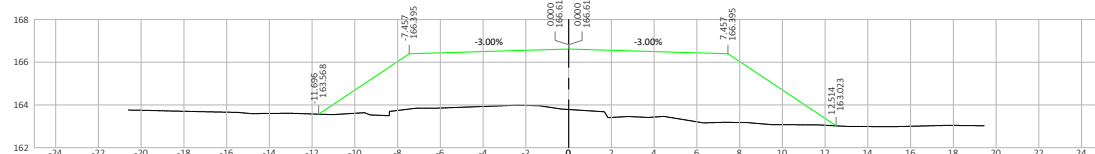
SINFRA P202623488A





Estaca: 1587+0.00



Estaca: 1587+10.00

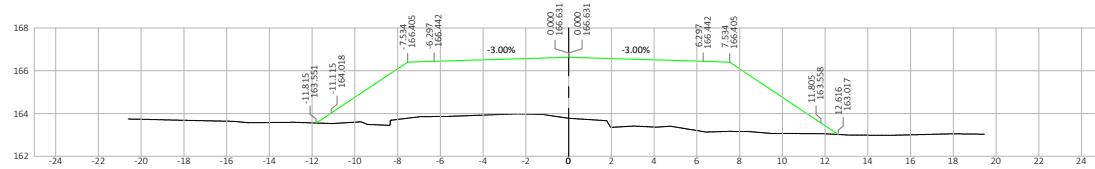


Nº	DATA	APROVAÇÃO	AUTORIA	APROVAÇÃO	DOCUMENTO	OBSERVAÇÕES:	Elaboração:	SINFRA	SECRETARIA DE ESTADO DE INFRAESTRUTURA E LOGÍSTICA DE MATO GROSSO	SPOR
							Consórcio  		Rodovia: MT-339/248 Trecho: Entr. MT-175(A)/PU São José dos Quatro Marcos - Entr. MT-170/247(A) Extensão: 42,60 km Assunto: SEÇÕES TRANSVERSAIS DE TERRAPLENAGEM	Folha nº: ST-764 Data: - Escala: 1:200

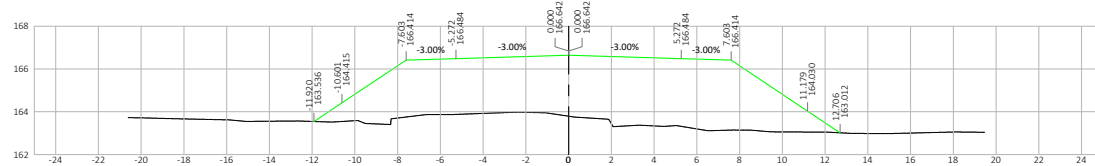
M.B.N. - 45444271703040118643a791664e98f6c257ab52e263e4e1f8ba46. Documento digital disponível em https://equilibrio.sispab.mt.gov.br/revista-publica/validar/171-WYGS-DSDM469X. Justado em 26/02/2026 08:58:25 por AMANDA ARAUJO.



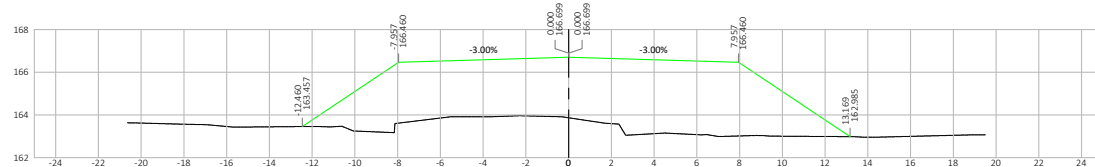
SINFRA P202623488A



Estaca: 1587+12.93




Estaca: 1588+0.00



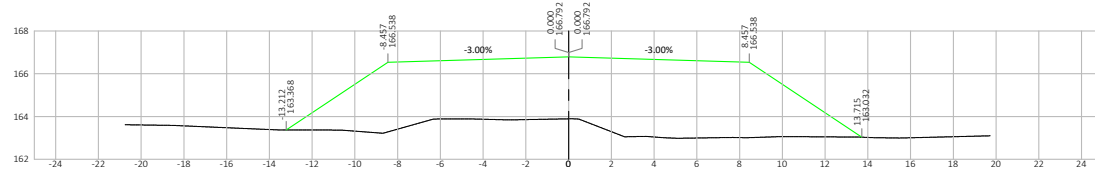
Nº	DATA	APROVAÇÃO	AUTORIA	APROVAÇÃO	DOCUMENTO	OBSERVAÇÕES:	Elaboração:	SINFRA	SECRETARIA DE ESTADO DE INFRAESTRUTURA E LOGÍSTICA DE MATO GROSSO	SPOR
							Consórcio		Rodovia: MT-339/248	Folha n°: ST-765
									Trecho: Entr. MT-175(A)/PU São José dos Quatro Marcos - Entr. MT-170(247(A))	Data: -
									Extensão: 42,60 km	Escala: 1:200
									Assunto: SEÇÕES TRANSVERSAIS DE TERRAPLENAGEM	

M.B.N. - 45044277032040118643a791604e98f6c257ab5202635c041f8ba46. Documento digital disponível em https://sigae-publico.sinfra.mt.gov.br/revista-publico/validarDA?V=WFSG-DSDM469X. Justado em 26/02/2026 08:58:25 por AMANDA ARAUJO.

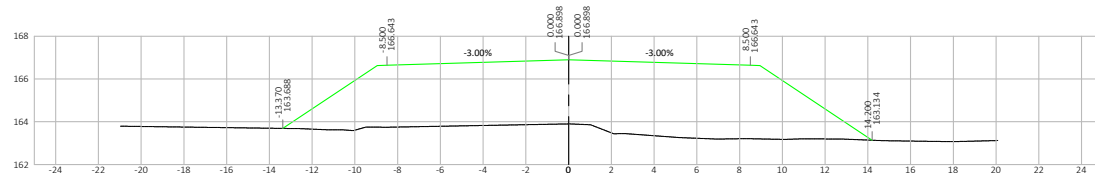


SINFRA P202623488A

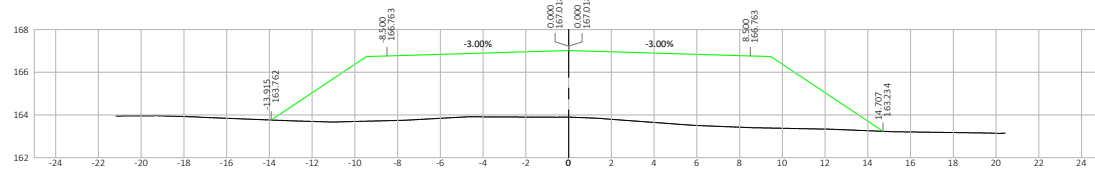






Estaca: 1589+0.00




Estaca: 1589+10.00



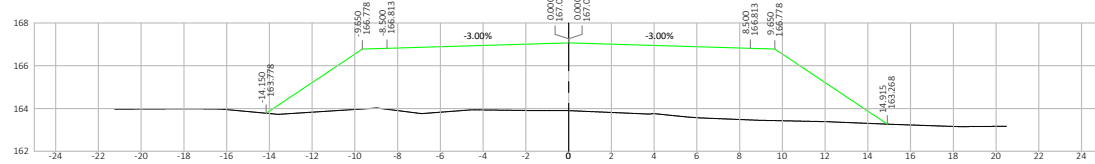
Nº	DATA	APROVAÇÃO	AUTORIA	APROVAÇÃO	DOCUMENTO	OBSERVAÇÕES:	Elaboração:	SINFRA	SECRETARIA DE ESTADO DE INFRAESTRUTURA E LOGÍSTICA DE MATO GROSSO	SPOR
							Consórcio  		Rodovia: MT-339/248 Trecho: Entr. MT-175(A)/PU São José dos Quatro Marcos - Entr. MT-170/247(A) Extensão: 42,60 km Assunto: SEÇÕES TRANSVERSAIS DE TERRAPLENAGEM	Folha n°: ST-766 Data: - Escala: 1:200

M.B.N. - 4504427170320-011861204791600406960257-205202605041860486. Documento digital disponível em <https://sigaeex-public/app/autenticar?n=35238285-5503>. Justado em 26/02/2026 08:58:25 por AMANDA ARAUJO.

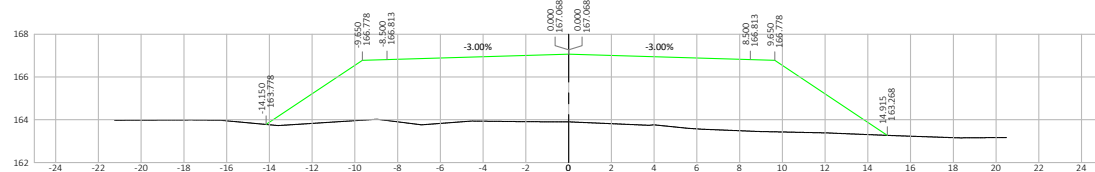


SINFRA P202623488A

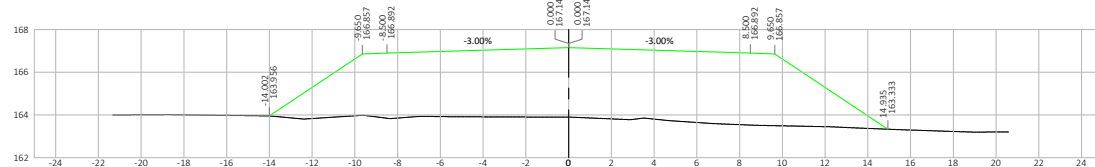







Estaca: 1589+13.87




Estaca: 1590+0.00



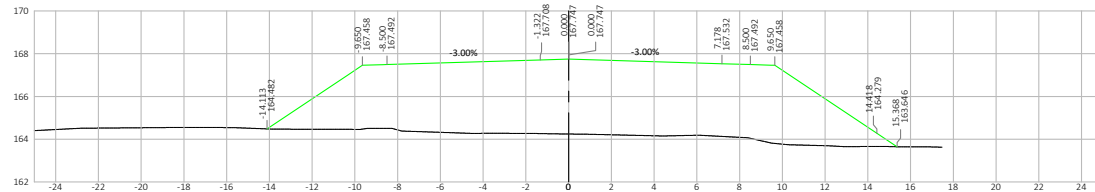
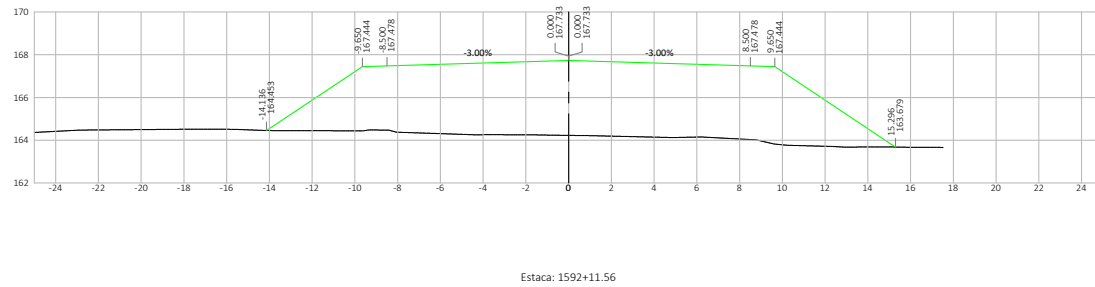
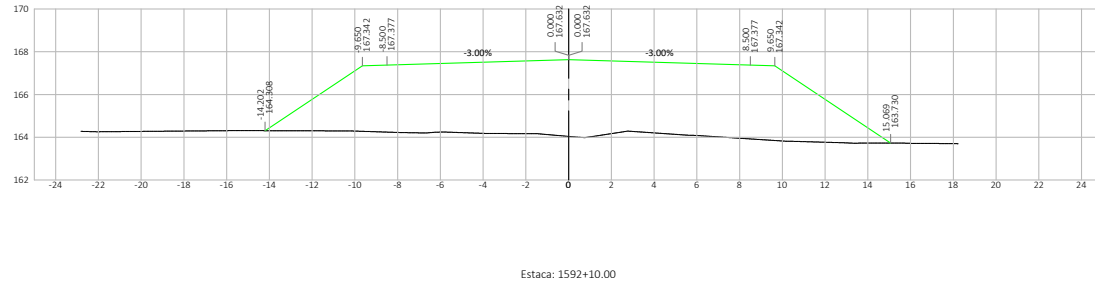
Nº	DATA	APROVAÇÃO	AUTORIA	APROVAÇÃO	DOCUMENTO	OBSERVAÇÕES:	Elaboração:	SINFRA	SECRETARIA DE ESTADO DE INFRAESTRUTURA E LOGÍSTICA DE MATO GROSSO	SPOR
							Consórcio  		Rodovia: MT-339/248 Trecho: Entr. MT-175(A)/PU São José dos Quatro Marcos - Entr. MT-170/247(A) Extensão: 42,60 km Assunto: SEÇÕES TRANSVERSAIS DE TERRAPLENAGEM	Folha n°: ST-767 Data: - Escala: 1:200



M.B.N. - 4504427170320-011861204791600409860257405202605041860486. Documento digital disponível em <https://sigadoc.mt.gov.br/revista-publica/validarDAVY-WYGS-DSDM469X>. Justado em 26/02/2026 08:50:25 por AMANDA ARAUJO.



SINFRA P202623488A





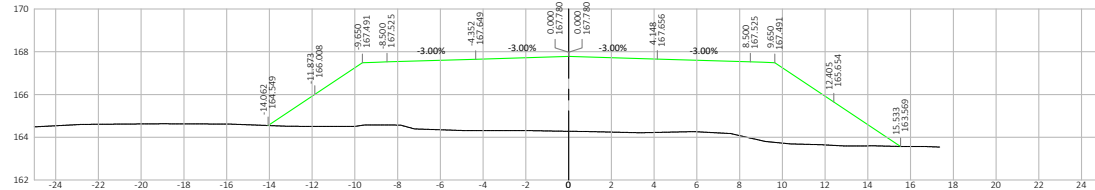
Nº	DATA	APROVAÇÃO	AUTORIA	APROVAÇÃO	DOCUMENTO	OBSERVAÇÕES:	Elaboração:	SINFRAC	SECRETARIA DE ESTADO DE INFRAESTRUTURA E LOGÍSTICA DE MATO GROSSO	SPOR
							Consórcio  		Rodovia: MT-339/248 Trecho: Entr. MT-175(A)/PU São José dos Quatro Marcos - Entr. MT-170(247(A)) Extensão: 42,60 km Assunto: SEÇÕES TRANSVERSAIS DE TERRAPLENAGEM	Folha n°: ST-769 Data: - Escala: 1:200

H48H: 45c4d27170320c101f86a3a791606e9e9f6257a952a26c5e4e1f8f8a46. Documento digital disponível em https://sigadoc.mt.gov.br/revista-publica/validarDAVY-WYGS-DSDM469X. Justado em 26/02/2026 08:58:25 por AMANDA ARAUJO.

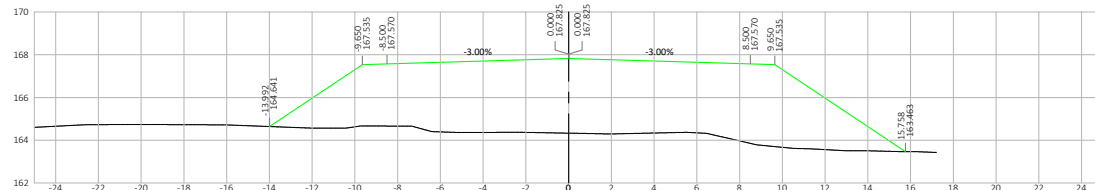


SINFRAC P202623488A

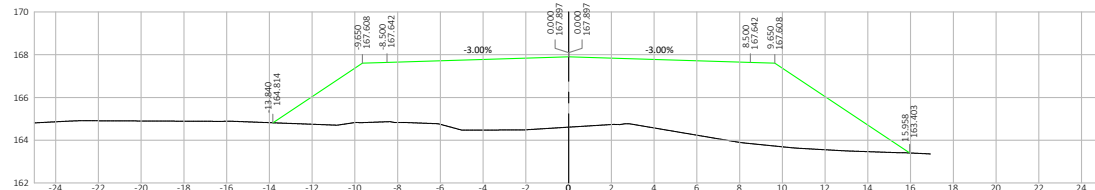






Estaca: 1593+0.00



Estaca: 1593+8.68



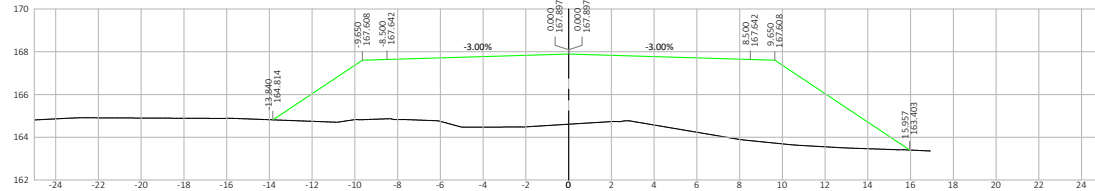
Nº	DATA	APROVAÇÃO	AUTORIA	APROVAÇÃO	DOCUMENTO	OBSERVAÇÕES:	Elaboração:	SINFRA	SECRETARIA DE ESTADO DE INFRAESTRUTURA E LOGÍSTICA DE MATO GROSSO	SPOR
							Consórcio  		Rodovia: MT-339/248 Trecho: Entr. MT-175(A)/PU São José dos Quatro Marcos - Entr. MT-170(247(A)) Extensão: 42,60 km Assunto: SEÇÕES TRANSVERSAIS DE TERRAPLENAGEM	Folha nº: ST-770 Data: - Escala: 1:200

M.B.N. - 4504427170320401186143791606496969625749524262636491878486. Documento digital disponível em https://sigaeex-public/app/autenticar/1781486. Documento em 26/02/2026 08:52:25 por AMANDA ARAUJO.

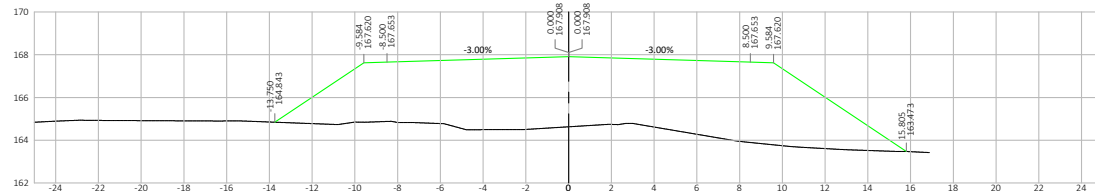


SINFRA P202623488A

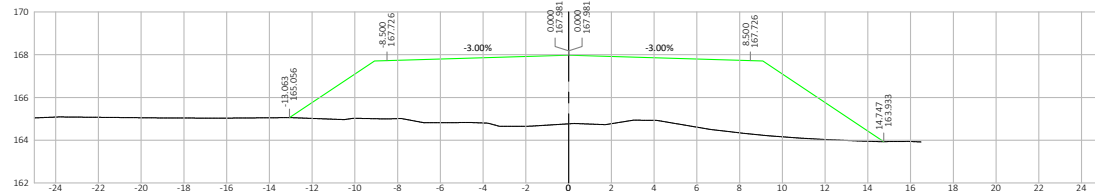






Estaca: 1593+10.00




Estaca: 1594+0.00



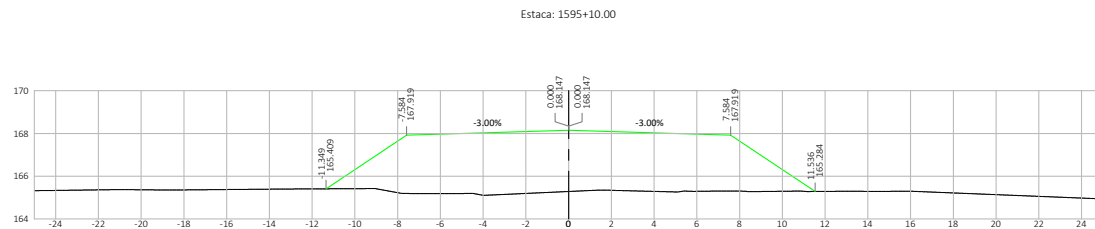
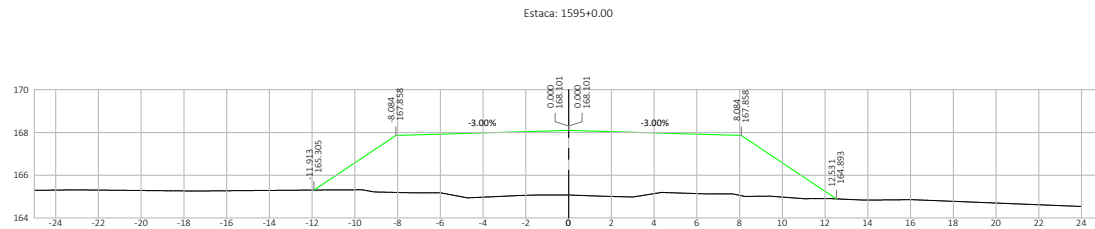
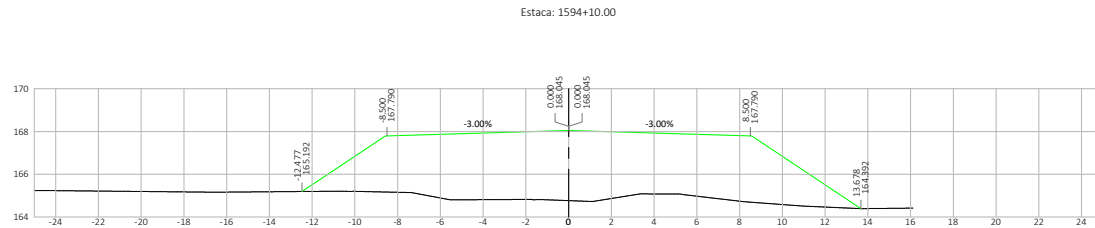
Nº.	DATA	APROVAÇÃO	AUTORIA	APROVAÇÃO	DOCUMENTO	OBSERVAÇÕES:	Elaboração:	SINFRA	SECRETARIA DE ESTADO DE INFRAESTRUTURA E LOGÍSTICA DE MATO GROSSO	SPOR
							Consórcio  		Rodovia: MT-339/248 Trecho: Entr. MT-175(A)/PU São José dos Quatro Marcos - Entr. MT-170(247)(A) Extensão: 42,60 km Assunto: SEÇÕES TRANSVERSAIS DE TERRAPLENAGEM	Folha nº: ST-771 Data: - Escala: 1:200

H4.BN: 45c4d427170326c101f86a3a791604e98f6257ab52e2625e4e1f8ba46. Documento digital disponível em https://sigadoc.mt.gov.br/revista-publica/validarDAVY-WYGS-DSDM465X. Justado em 26/02/2026 08:52:25 por AMANDA ARAUJO.




SINFRA P202623488A





Nº	DATA	APROVAÇÃO	AUTORIA	APROVAÇÃO	DOCUMENTO	OBSERVAÇÕES:	Elaboração:	SINFRA	SECRETARIA DE ESTADO DE INFRAESTRUTURA E LOGÍSTICA DE MATO GROSSO	SPOR
							Consórcio 		Rodovia: MT-339/248 Trecho: Entr. MT-175(A)/PU São José dos Quatro Marcos - Entr. MT-170(247(A)) Extensão: 42,60 km Assunto: SEÇÕES TRANSVERSAIS DE TERRAPLENAGEM	Folha nº: ST-772 Data: - Escala: 1:200

M.B.N. - 454442717032040118643a791604e98f60257ab52026350e41f8ba48. Documento digital disponível em <https://sigaeex-public/app/validarDAVY-WYGS-DSDM469X>. Justado em 26/02/2026 08:58:25 por AMANDA ARAUJO.



SINFRA P202623488A

