





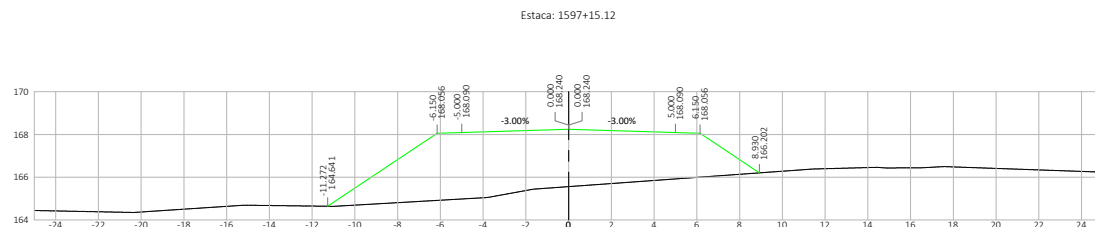
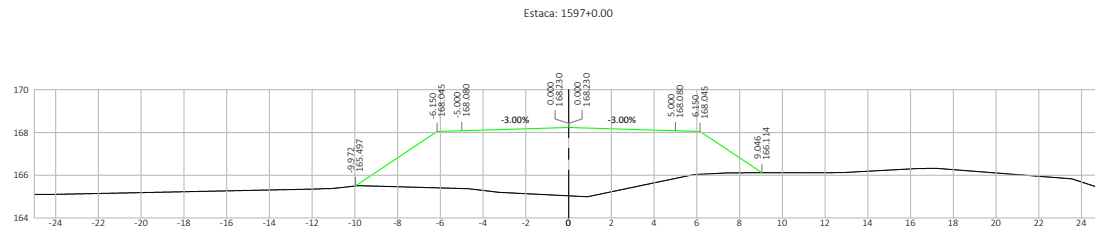
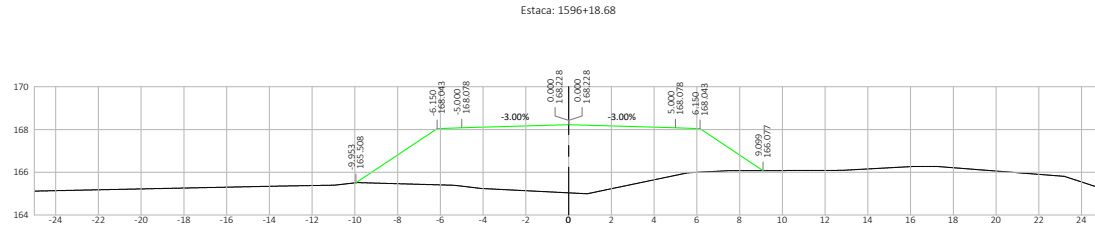
Nº	DATA	APROVAÇÃO	AUTORIA	APROVAÇÃO	DOCUMENTO	OBSERVAÇÕES:	Elaboração:	SINFRA	SECRETARIA DE ESTADO DE INFRAESTRUTURA E LOGÍSTICA DE MATO GROSSO	SPOR
							Consórcio		Rodovia: MT-339/248	Folha n°: ST-773
									Trecho: Entr. MT-175(A)/PU São José dos Quatro Marcos - Entr. MT-170(247)(A)	Data: -
									Extensão: 42,60 km	Escala: 1:200
									Assunto: SEÇÕES TRANSVERSAIS DE TERRAPLENAGEM	

M.B.N.: 09165487242600790307133563e6c0e6ff1522e3ca1038158803a5a51fd4 - Documento digital disponível em [https://sigadoc.mt.gov.br/fichas/pesquisa/consultar\\_documento.php?documento=09165487242600790307133563e6c0e6ff1522e3ca1038158803a5a51fd4](https://sigadoc.mt.gov.br/fichas/pesquisa/consultar_documento.php?documento=09165487242600790307133563e6c0e6ff1522e3ca1038158803a5a51fd4) - Juntado em 26/02/2026 09:44:49 por AMANDA ARAUJO.



SINFRA P202623490A





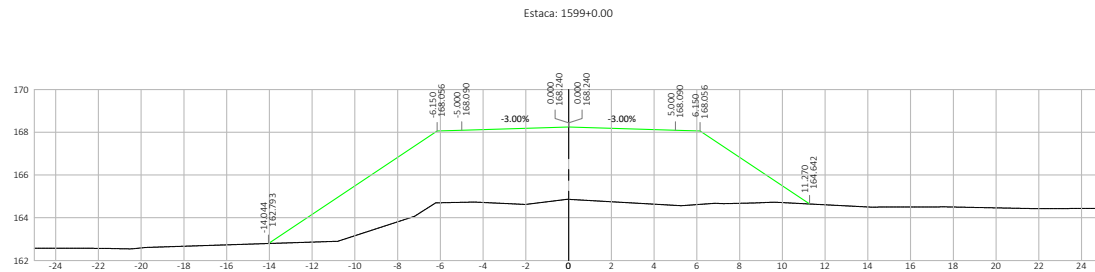
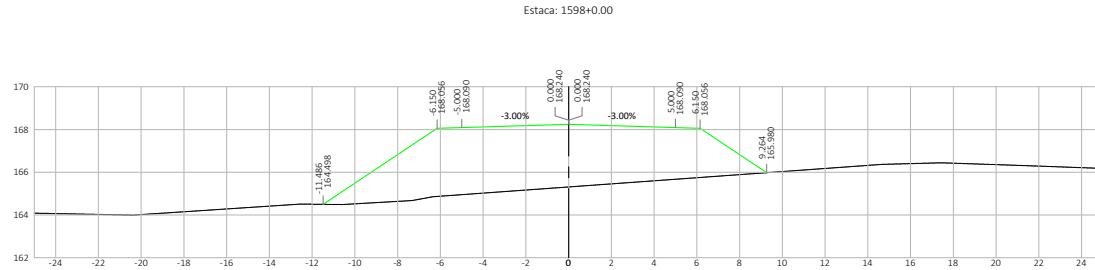
Nº	DATA	APROVAÇÃO	AUTORIA	APROVAÇÃO	DOCUMENTO	OBSERVAÇÕES:	Elaboração:	SINFRA	SECRETARIA DE ESTADO DE INFRAESTRUTURA E LOGÍSTICA DE MATO GROSSO	SPOR
							Consórcio  		Rodovia: MT-339/248 Trecho: Entr. MT-175(A)/PU São José dos Quatro Marcos - Entr. MT-170(247(A)) Extensão: 42,60 km Assunto: SEÇÕES TRANSVERSAIS DE TERRAPLENAGEM	Folha n°: ST-774 Data: - Escala: 1:200

M.B.N.: 01165487242400790307133563e6c0eff6222e3a5a035158063a5a5a f04. Documento digital disponível em <https://sigadoc.mt.gov.br/sigaex/public/app/autenticar?n=35238319-5503>. Juntado em 26/02/2026 09:41:49 por AMANDA ARAUJO.




SINFRA P202623490A





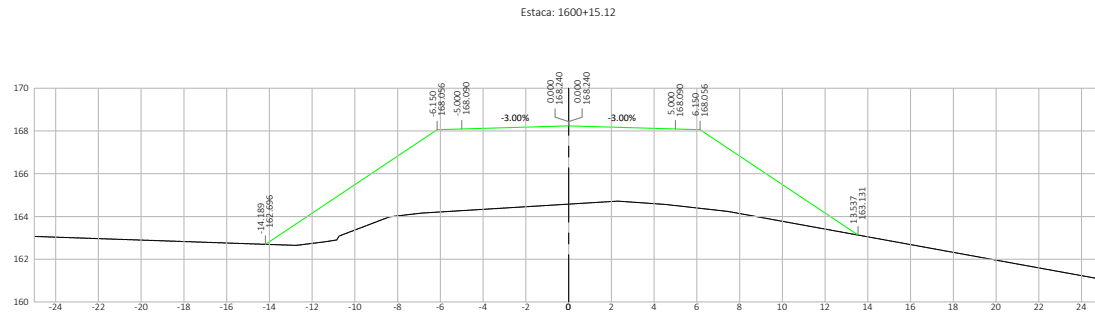
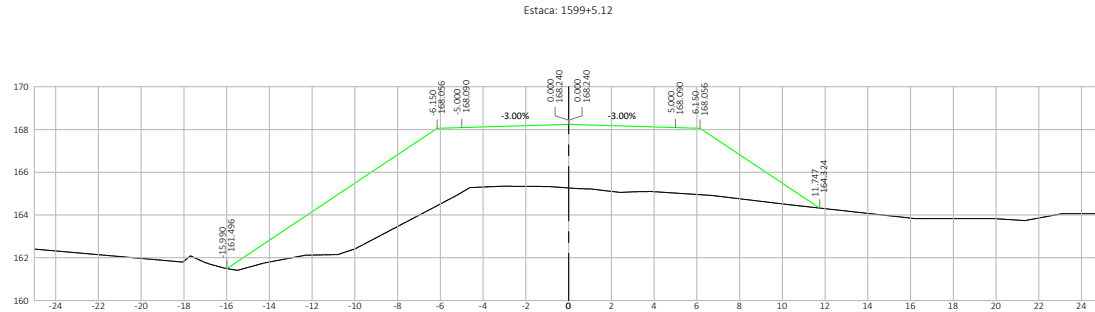
Nº	DATA	APROVAÇÃO	AUTORIA	APROVAÇÃO	DOCUMENTO	OBSERVAÇÕES:	Elaboração:	SINFRA	SECRETARIA DE ESTADO DE INFRAESTRUTURA E LOGÍSTICA DE MATO GROSSO	SPOR
							Consórcio		Rodovia: MT-339/248	Folha n°: ST-775
									Trecho: Entr. MT-175(A)/PU São José dos Quatro Marcos - Entr. MT-170(247)(A)	Data: -
									Extensão: 42,60 km	Escala: 1:200
									Assunto: SEÇÕES TRANSVERSAIS DE TERRAPLENAGEM	

URL: https://www.sigadoc.mt.gov.br/sigaex/public/app/autenticar?n=35238319-5503




SINFRA P202623490A





Nº	DATA	APROVAÇÃO	AUTORIA	APROVAÇÃO	DOCUMENTO	OBSERVAÇÕES:	Elaboração: <i>Consórcio</i>	SINFRA	SECRETARIA DE ESTADO DE INFRAESTRUTURA E LOGÍSTICA DE MATO GROSSO	SPOR
									Rodovia: MT-339/248	Folha n°: ST-776
						Trecho: Entr. MT-175(A)/PU São José dos Quatro Marcos - Entr. MT-170(247/A)			Data:	
						Extensão: 42,60 km			Escala:	
						Assunto: SEÇÕES TRANSVERSAIS DE TERRAPLENAGEM			1:200	

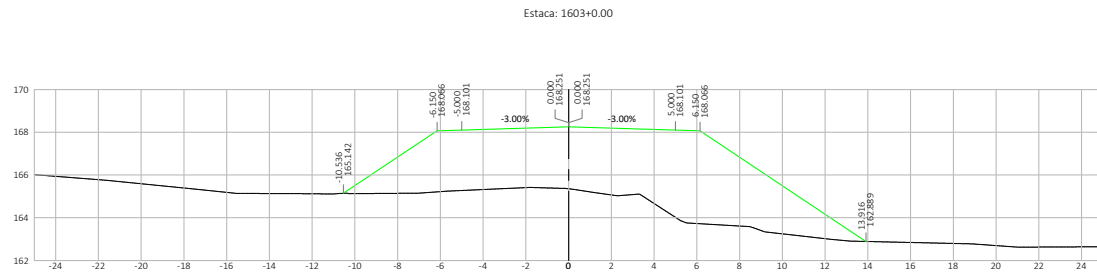
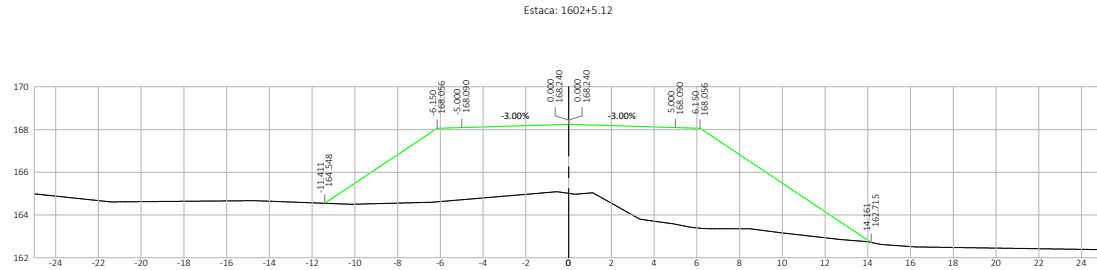
IABN: 01654f724260079030713256bc6c0ff1222e3a10381580c9a591f04. Documento digital disponível em <https://sigadoc.mt.gov.br/folhas/public/validar/CDB-PL-SI-LATF-RAMU>. Juntado em 26/02/2026 09:44:45 por AMANDA ARAUJO.



SINFRA P202623490A




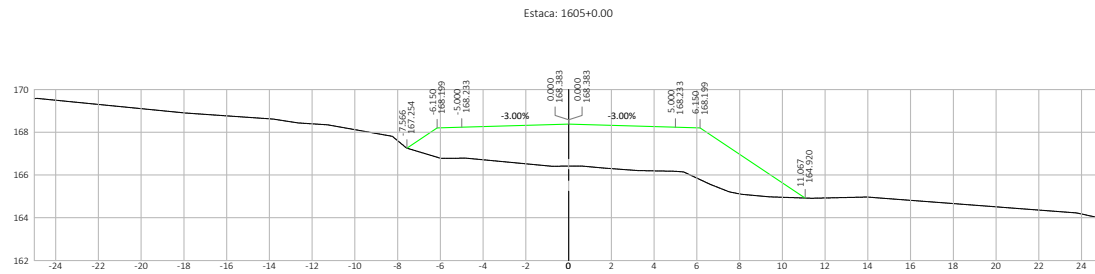
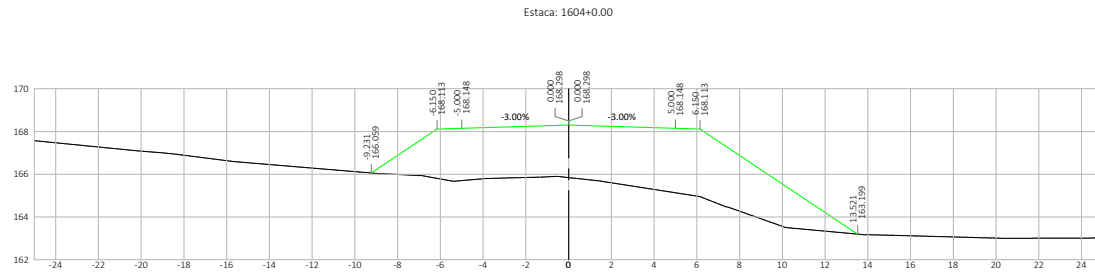




Nº	DATA	APROVAÇÃO	AUTORIA	APROVAÇÃO	DOCUMENTO	OBSERVAÇÕES:	Elaboração:	SINFRA	SECRETARIA DE ESTADO DE INFRAESTRUTURA E LOGÍSTICA DE MATO GROSSO	SPOR
							Consórcio  		Rodovia: MT-339/248 Trecho: Entr. MT-175(A)/PU São José dos Quatro Marcos - Entr. MT-170/247(A) Extensão: 42,60 km Assunto: SEÇÕES TRANSVERSAIS DE TERRAPLENAGEM	Folha nº: ST-778 Data: - Escala: 1:200


H4BN: 016548724248007903071335563e6c0eff1522e3a3058158803a5081f04. Documento digital disponível em <https://sigaeex-public/app/autenticar?n=35238319-5503>. Juntado em 26/02/2026 09:44:45 por AMANDA ARAUJO.



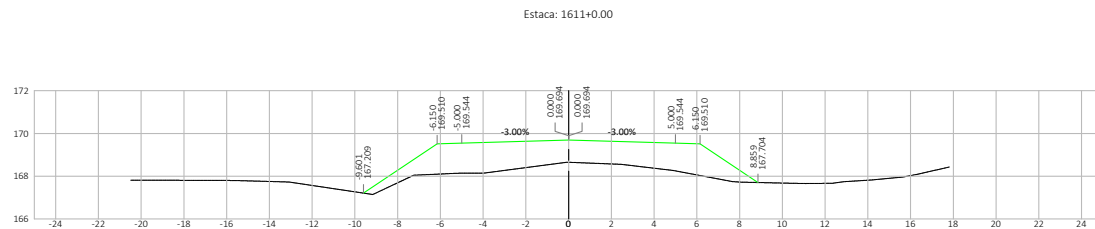
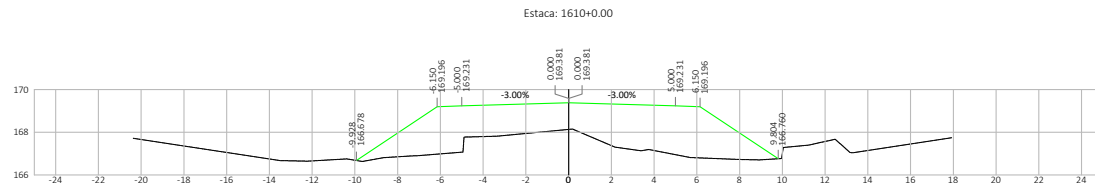
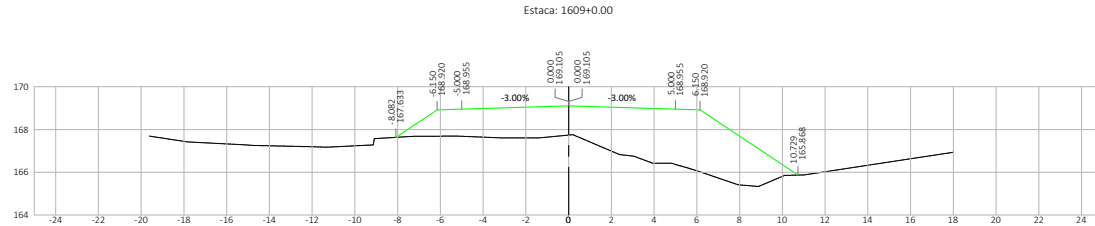


Nº	DATA	APROVAÇÃO	AUTORIA	APROVAÇÃO	DOCUMENTO	OBSERVAÇÕES:	Elaboração: <i>Consórcio</i>	SINFRA	SECRETARIA DE ESTADO DE INFRAESTRUTURA E LOGÍSTICA DE MATO GROSSO	SPOR
							 		Rodovia: MT-339/248	Folha n°: ST-779
						Trecho: Entr. MT-175(A)/PU São José dos Quatro Marcos - Entr. MT-170(247)(A)			Data: -	
									Extensão: 42,60 km	Escala: 1:200
									Assunto: SEÇÕES TRANSVERSAIS DE TERRAPLENAGEM	

M.B.N.: 011654872424800790307133563e6c0eff16222e3a5038158803a5031f04. Documento digital disponível em: https://sigadoc.mt.gov.br/flow/pep-68/validar/CDP-PLSN-LATF-AMMU. Justado em 26/02/2026 09:44:49 por AMANDA ARAUJO.







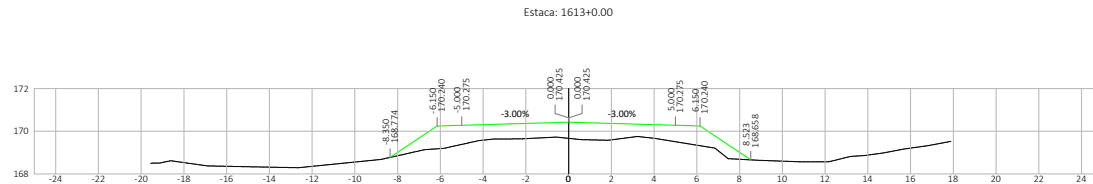
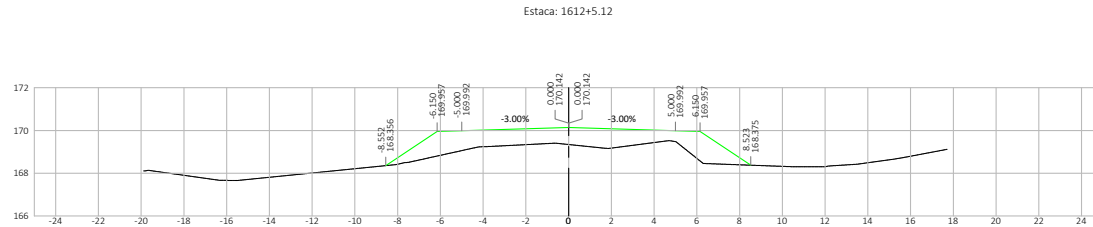
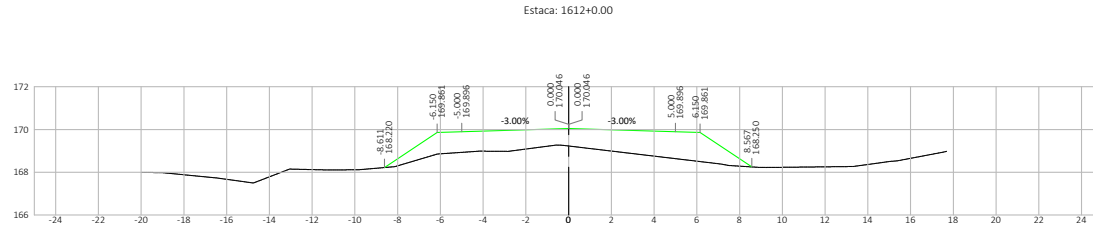
Nº	DATA	APROVAÇÃO	AUTORIA	APROVAÇÃO	DOCUMENTO	OBSERVAÇÕES:	Elaboração:	SINFRA	SECRETARIA DE ESTADO DE INFRAESTRUTURA E LOGÍSTICA DE MATO GROSSO	SPOR
							Consórcio		Rodovia: MT-339/248	Folha n°: ST-781
									Trecho: Entr. MT-175(A)/PU São José dos Quatro Marcos - Entr. MT-170(247)(A)	Data: -
									Extensão: 42,60 km	Escala: 1:200
									Assunto: SEÇÕES TRANSVERSAIS DE TERRAPLENAGEM	

M.B.N.: 01165487242400790307133563e6c0ff6222e3a503503158063a5031f04. Documento digital disponível em: https://sigadoc.mt.gov.br/sigaex/public/app/autenticar?n=35238319-5503



SINFRA P202623490A





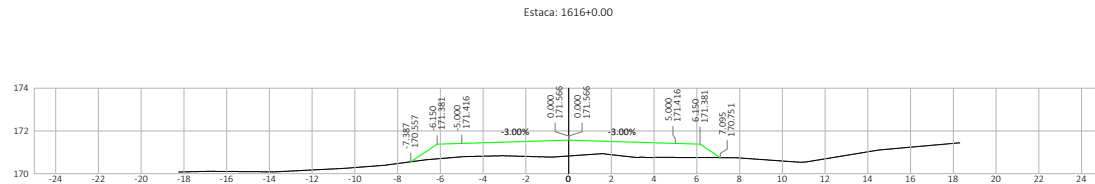
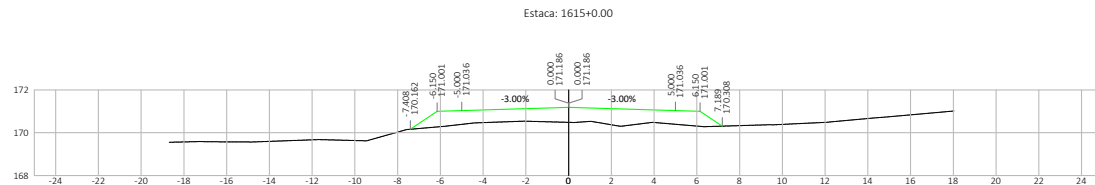
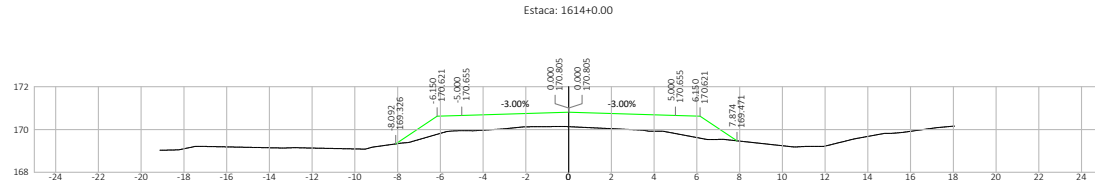
Nº	DATA	APROVAÇÃO	AUTORIA	APROVAÇÃO	DOCUMENTO	OBSERVAÇÕES:	Elaboração:	SINFRA	SECRETARIA DE ESTADO DE INFRAESTRUTURA E LOGÍSTICA DE MATO GROSSO	SPOR
							Consórcio  		Rodovia: MT-339/248 Trecho: Entr. MT-175(A)/PU São José dos Quatro Marcos - Entr. MT-170(247(A)) Extensão: 42,60 km Assunto: SEÇÕES TRANSVERSAIS DE TERRAPLENAGEM	Folha n°: ST-782 Data: - Escala: 1:200

M.B.N. 01165487242400790307133563e6c0e0ff6222e26a5f035f158035a508 f04. Documento digital disponível em <https://sigadoc.mt.gov.br/sigadoc/public/app/autenticar?n=35238319-5503>. Juntado em 26/02/2026 09:44:49 por AMANDA ARAUJO.




SINFRA P202623490A





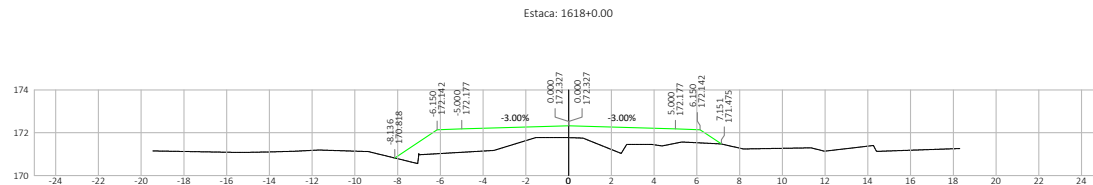
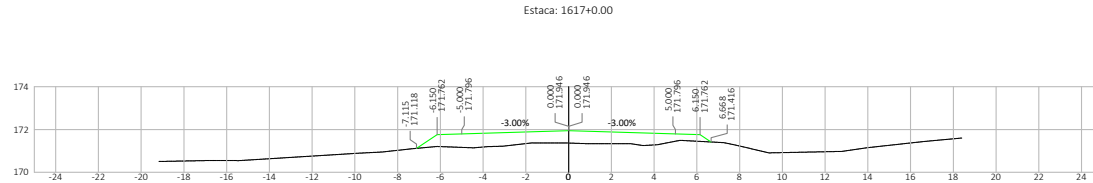
Nº	DATA	APROVAÇÃO	AUTORIA	APROVAÇÃO	DOCUMENTO	OBSERVAÇÕES:	Elaboração:	SINFRA	SECRETARIA DE ESTADO DE INFRAESTRUTURA E LOGÍSTICA DE MATO GROSSO	SPOR
							Consórcio  		Rodovia: MT-339/248 Trecho: Entr. MT-175(A)/PU São José dos Quatro Marcos - Entr. MT-170(247(A)) Extensão: 42,60 km Assunto: SEÇÕES TRANSVERSAIS DE TERRAPLENAGEM	Folha n°: ST-783 Data: - Escala: 1:200

M.B.N.: 09165487242400790307133563e6c0e0ff6222e3a0305f158039a5031f04. Documento digital disponível em <https://sigadoc.mt.gov.br/foi/index.php?view=detail&id=CDP-PL-SM-LATF-AMAU>. Juntado em 26/02/2026 09:44:49 por AMANDA ARAUJO.






SINFRA P202623490A








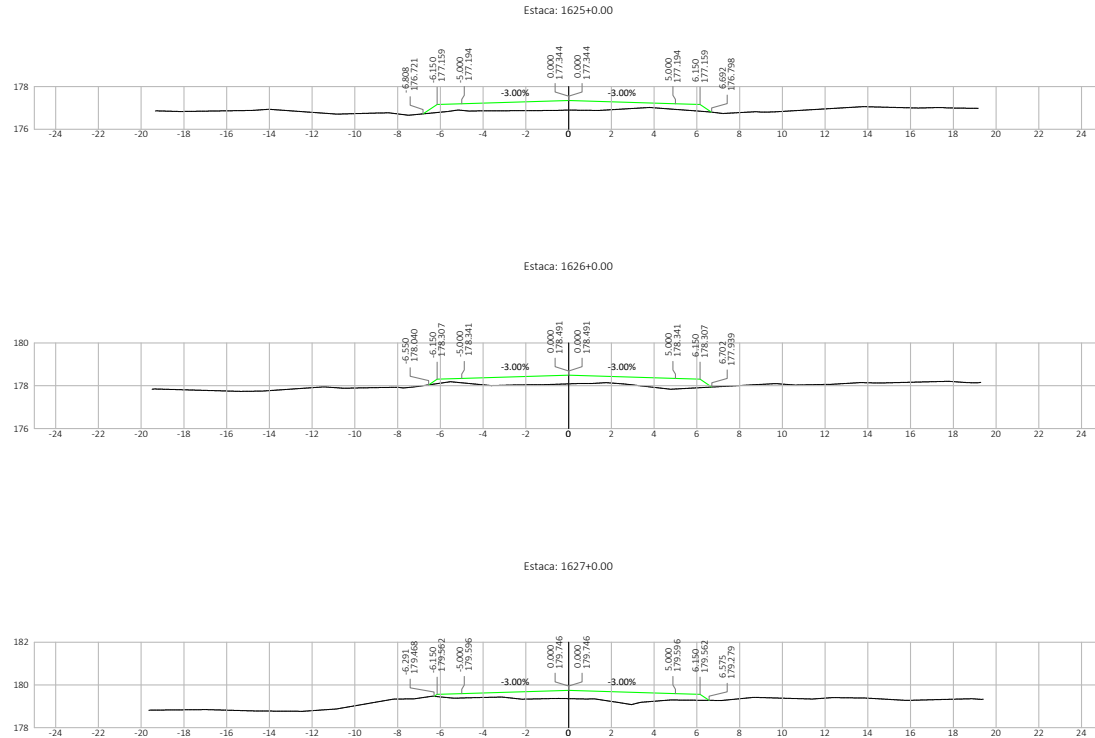


Nº	DATA	APROVAÇÃO	AUTORIA	APROVAÇÃO	DOCUMENTO	OBSERVAÇÕES:	Elaboração:	SINFRA	SECRETARIA DE ESTADO DE INFRAESTRUTURA E LOGÍSTICA DE MATO GROSSO	SPOR
							Consórcio  		Rodovia: MT-339/248 Trecho: Entr. MT-175(A)/PU São José dos Quatro Marcos - Entr. MT-170(247(A)) Extensão: 42,60 km Assunto: SEÇÕES TRANSVERSAIS DE TERRAPLENAGEM	Folha n°: ST-786 Data: - Escala: 1:200

HABILITACAO: 09/05/2017 13:55:56; COEFICIENTE: 0,22; VALOR: 0,0051; 15800356; 03162. Documento digital disponível em: https://sigadoc.mt.gov.br/infoweb-pub/validar/COEF-PL-SM-LATF-AMAU. Justado em 26/02/2026 09:44:49 por AMANDA ARAUJO.



SINFRA P202623490A



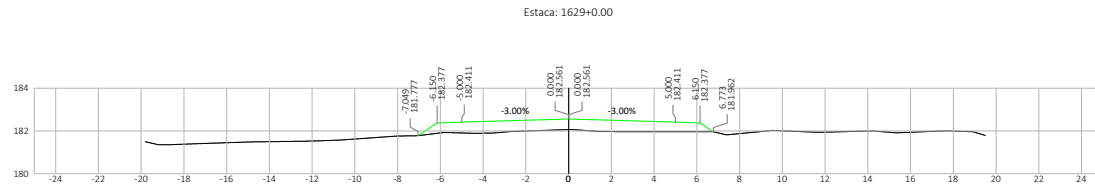
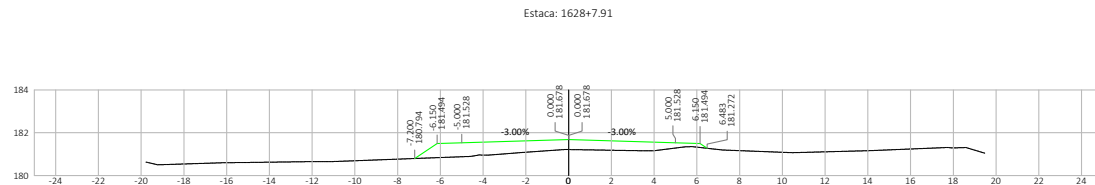
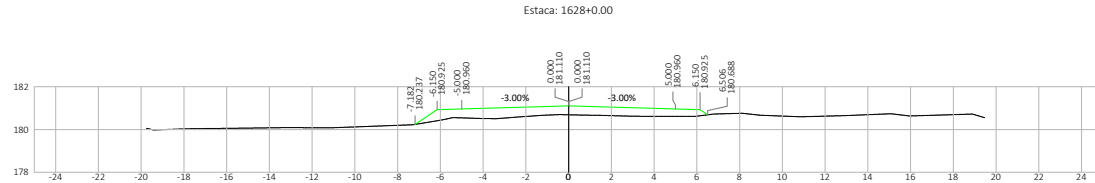
Nº	DATA	APROVAÇÃO	AUTORIA	APROVAÇÃO	DOCUMENTO	OBSERVAÇÕES:	Elaboração:	SINFRA	SECRETARIA DE ESTADO DE INFRAESTRUTURA E LOGÍSTICA DE MATO GROSSO	SPOR
							Consórcio		Rodovia: MT-339/248	Folha n°: ST-787
									Trecho: Entr. MT-175(A)/PU São José dos Quatro Marcos - Entr. MT-170(247)(A)	Data: -
									Extensão: 42,60 km	Escala: 1:200
									Assunto: SEÇÕES TRANSVERSAIS DE TERRAPLENAGEM	

M.B.N.: 01165487242400793037133563e6c0eff16222e3a3058158035a5031f04. Documento digital disponível em <https://sigadoc.mt.gov.br/fover-pub/ver/val/val/cdb-PL-SM-LATF-RAMU>. Juntado em 26/02/2026 09:44:49 por AMANDA ARAUJO.




SINFRA P202623490A

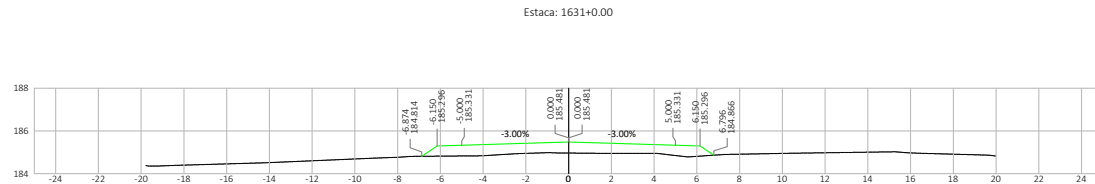
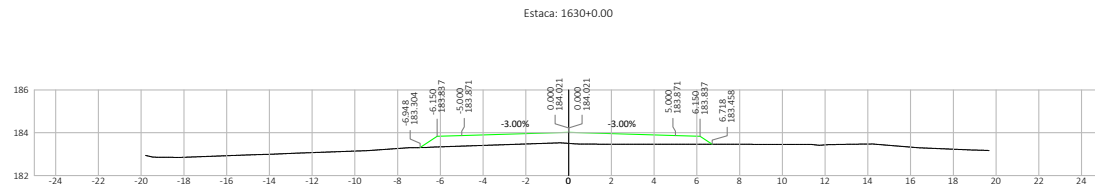
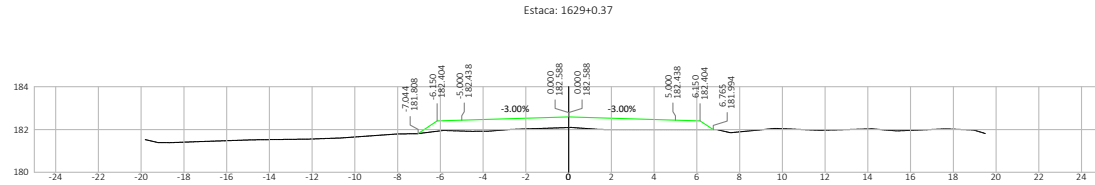




Nº	DATA	APROVAÇÃO	AUTORIA	APROVAÇÃO	DOCUMENTO	OBSERVAÇÕES:	Elaboração:	SINFRA	SECRETARIA DE ESTADO DE INFRAESTRUTURA E LOGÍSTICA DE MATO GROSSO	SPOR
							Consórcio		Rodovia: MT-339/248	Folha n°: ST-788
									Trecho: Entr. MT-175(A)/PU São José dos Quatro Marcos - Entr. MT-170(247)(A)	Data: -
									Extensão: 42,60 km	Escala: 1:200
									Assunto: SEÇÕES TRANSVERSAIS DE TERRAPLENAGEM	

M.B.N.: 09165487242400793037133563e6c0eff16222e3a503f038f158039a5031f04. Documento digital disponível em <https://sigadoc.mt.gov.br/infoweb-pub/validar/CDP-PLSM-LATF-AMAU>. Juntado em 26/02/2026 09:44:49 por AMANDA ARAUJO.





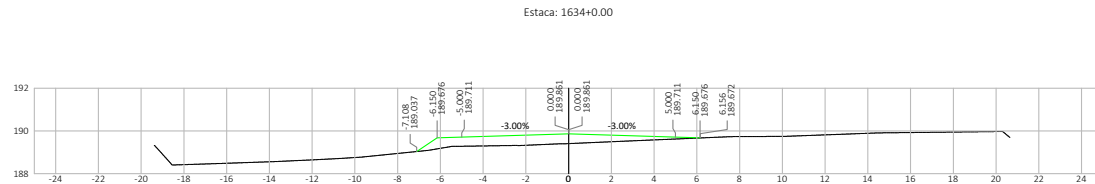
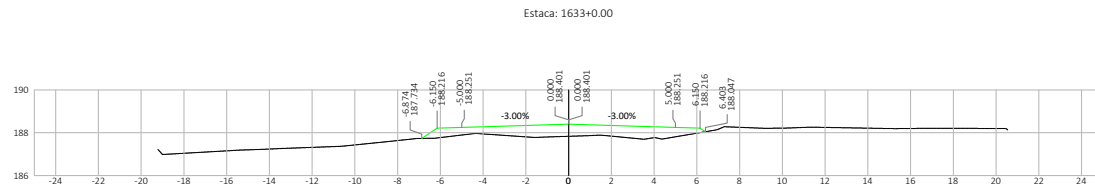
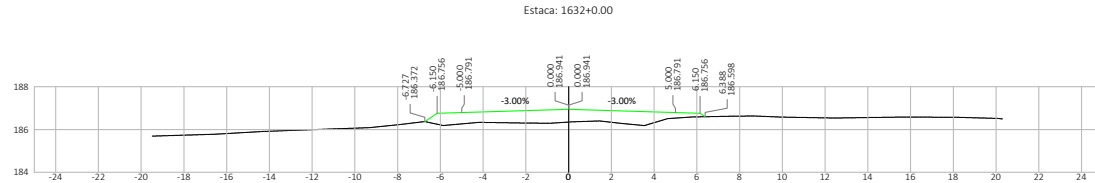
Nº	DATA	APROVAÇÃO	AUTORIA	APROVAÇÃO	DOCUMENTO	OBSERVAÇÕES:	Elaboração:	SINFRA	SECRETARIA DE ESTADO DE INFRAESTRUTURA E LOGÍSTICA DE MATO GROSSO	SPOR
							Consórcio		Rodovia: MT-339/248	Folha n°: ST-789
									Trecho: Entr. MT-175(A)/PU São José dos Quatro Marcos - Entr. MT-170(247)(A)	Data: -
									Extensão: 42,60 km	Escala: 1:200
									Assunto: SEÇÕES TRANSVERSAIS DE TERRAPLENAGEM	

M.B.N.: 09165487242400793037132563e6c0ff15222e3a5035f104. Documento digital disponível em: https://sigadoc.mt.gov.br/flowdoc-pub/level/5a5f02b7-PL-SM-LATF-AMAU. Justado em 26/02/2026 09:44:49 por AMANDA ARAUJO.



SINFRA P202623490A





Nº	DATA	APROVAÇÃO	AUTORIA	APROVAÇÃO	DOCUMENTO	OBSERVAÇÕES:

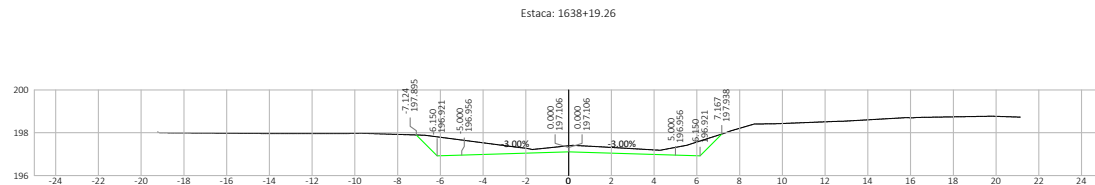
Elaboração: <i>Consórcio</i>  		<b>SECRETARIA DE ESTADO DE INFRAESTRUTURA E LOGÍSTICA DE MATO GROSSO</b> Rodovia: MT-339/248 Trecho: Entr. MT-175(A)/PU São José dos Quatro Marcos - Entr. MT-170(247/A) Extensão: 42,60 km Assunto: SEÇÕES TRANSVERSAIS DE TERRAPLENAGEM	<b>SPOR</b> Folha n°: ST-790 Data: - Escala: 1:200
---	--	---	--

M.B.N.: 091654872424007903071335563e6c0eff16222e3a503f0305f158035a503f034. Documento digital disponível em <https://sigadoc.mt.gov.br/fluxo/ver-por-nivel/ver/CDP-PL-SM-LATF-AMAU>. Juntado em 26/02/2026 09:34:49 por AMANDA ARAUJO.



SINFRA P202623490A





Nº	DATA	APROVAÇÃO	AUTORIA	APROVAÇÃO	DOCUMENTO	OBSERVAÇÕES:	Elaboração:	SINFRA	SECRETARIA DE ESTADO DE INFRAESTRUTURA E LOGÍSTICA DE MATO GROSSO	SPOR
							Consórcio  		Rodovia: MT-339/248 Trecho: Entr. MT-175(A)/PU São José dos Quatro Marcos - Entr. MT-170(247(A)) Extensão: 42,60 km Assunto: SEÇÕES TRANSVERSAIS DE TERRAPLENAGEM	Folha n°: ST-792 Data: - Escala: 1:200

M.B.N.: 09165487242400790307133563e6c0eff15222e3a503f038f158035a5031f04. Documento digital disponível em <https://sigadoc.mt.gov.br/infoweb-pub/validar/CDP-PL-SI-LATF-AMAU>. Juntado em 26/02/2026 09:44:46 por AMANDA ARAUJO.

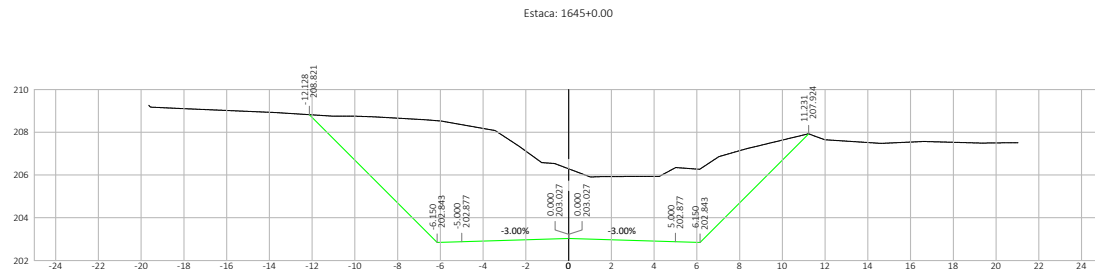
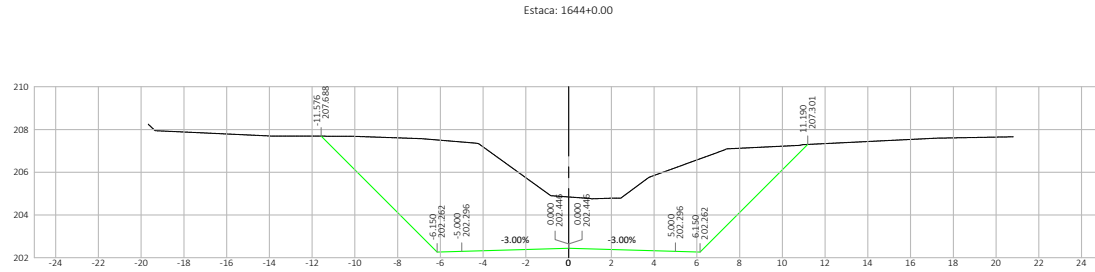


SINFRA P202623490A










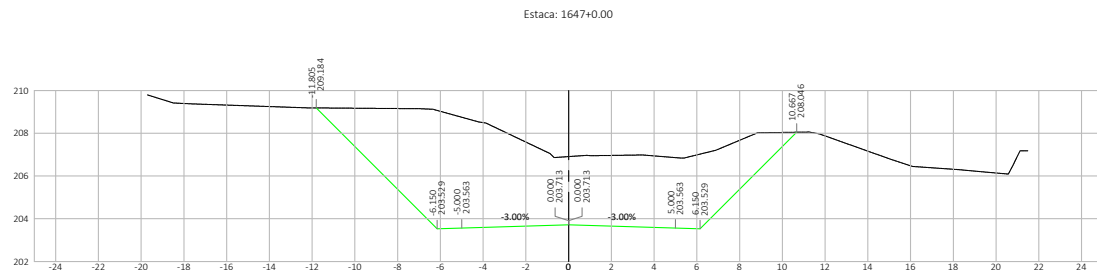
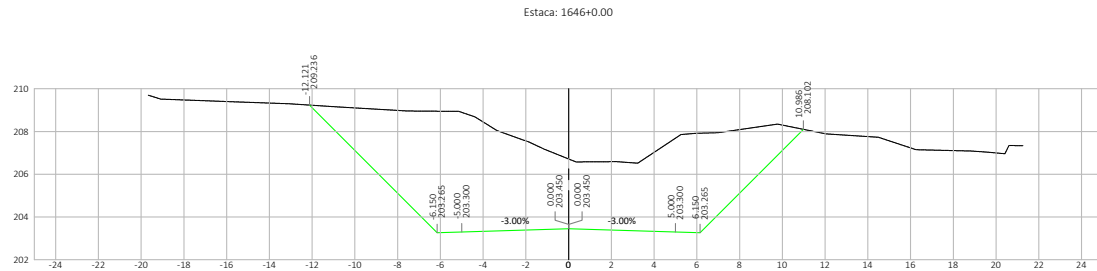
Nº	DATA	APROVAÇÃO	AUTORIA	APROVAÇÃO	DOCUMENTO	OBSERVAÇÕES:	Elaboração: Consórcio	SINFRA	SECRETARIA DE ESTADO DE INFRAESTRUTURA E LOGÍSTICA DE MATO GROSSO	SPOR
							 		Rodovia: MT-339/248	Folha n°: ST-795
						Trecho: Entr. MT-175(A)/PU São José dos Quatro Marcos - Entr. MT-170(247)(A)			Data: -	
									Extensão: 42,60 km	Escala: 1:200
									Assunto: SEÇÕES TRANSVERSAIS DE TERRAPLENAGEM	


M.B.N.: 01/65487242/2007/903071335563ec0eff16222e3a50381f58063a5031f04. Documento digital disponível em: https://sigadoc.mt.gov.br/infoweb-pub/visualizar/CDIB-PL-SU-LATF-AMAU. Juntado em 26/02/2026 09:34:49 por AMANDA ARAUJO.




SINFRA P202623490A





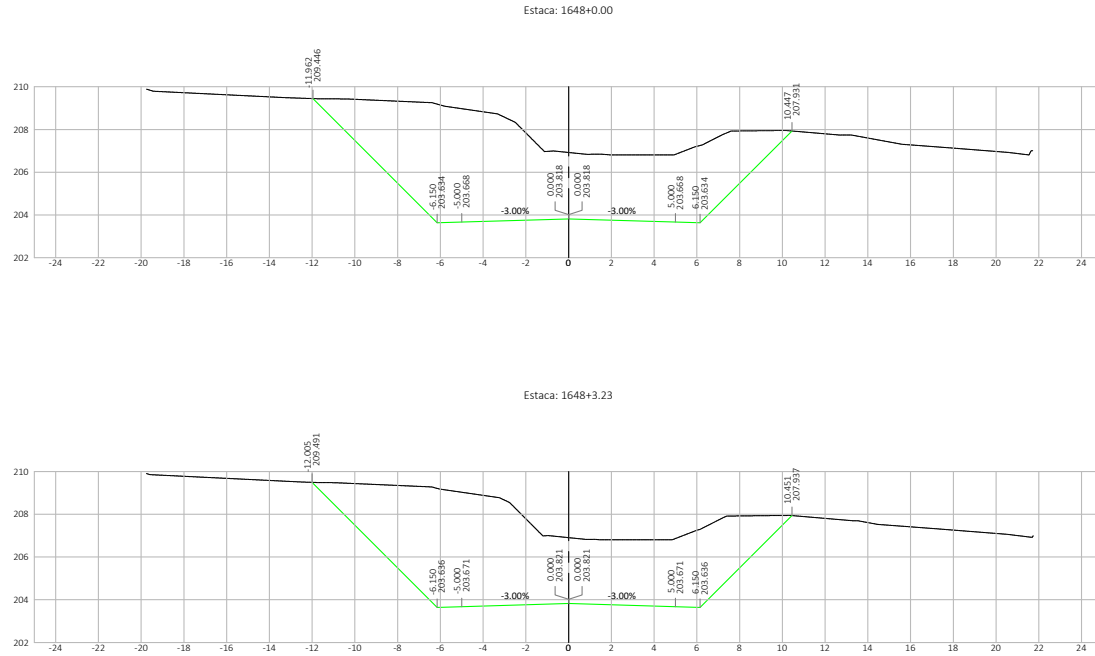
Nº.	DATA	APROVAÇÃO	AUTORIA	APROVAÇÃO	DOCUMENTO	OBSERVAÇÕES:	Elaboração:	SINFRA	SECRETARIA DE ESTADO DE INFRAESTRUTURA E LOGÍSTICA DE MATO GROSSO	SPOR
							Consórcio  		Rodovia: MT-339/248 Trecho: Entr. MT-175(A)/PU São José dos Quatro Marcos - Entr. MT-170/247(A) Extensão: 42,60 km Assunto: SEÇÕES TRANSVERSAIS DE TERRAPLENAGEM	Folha n°: ST-796 Data: - Escala: 1:200

M.B.N.: 09165487242007903071335563ec0eff15222e3a5035158803a5031f04. Documento digital disponível em <https://sigadoc.mt.gov.br/fluxo-de-pub/validar/CDB-PLS1-LATF-AMMU>. Emitido em 26/02/2026 09:14:49 por AMANDA ARAUJO.



SINFRA P202623490A

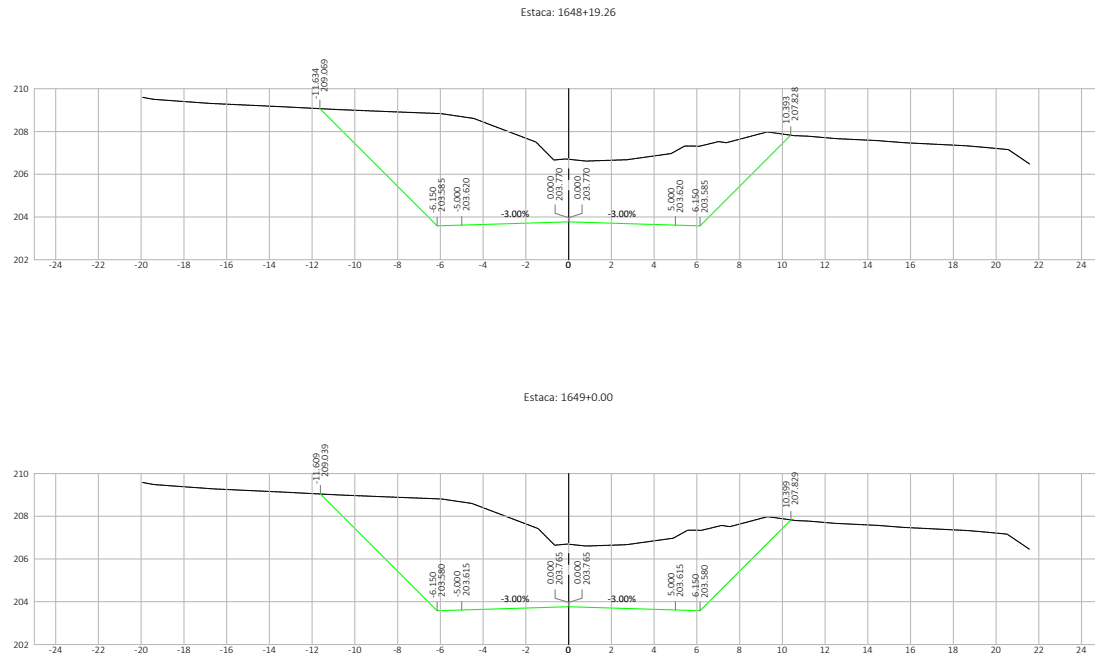




Nº	DATA	APROVAÇÃO	AUTORIA	APROVAÇÃO	DOCUMENTO	OBSERVAÇÕES:	Elaboração:	SINFRA	SECRETARIA DE ESTADO DE INFRAESTRUTURA E LOGÍSTICA DE MATO GROSSO	SPOR
							Consórcio  		Rodovia: MT-339/248 Trecho: Entr. MT-175(A)/PU São José dos Quatro Marcos - Entr. MT-170/247(A) Extensão: 42,60 km Assunto: SEÇÕES TRANSVERSAIS DE TERRAPLENAGEM	Folha n°: ST-797 Data: - Escala: 1:200

M.B.N.: 0116548724200790307133563e6c0eff16222e3a1038158803a5a1f04. Documento digital disponível em <https://sigadoc.mt.gov.br/flow/pep-68/fv/val/cdb-PLSM-LATF-AMAU>. Emitido em 26/02/2026 09:14:49 por AMANDA ARAUJO.




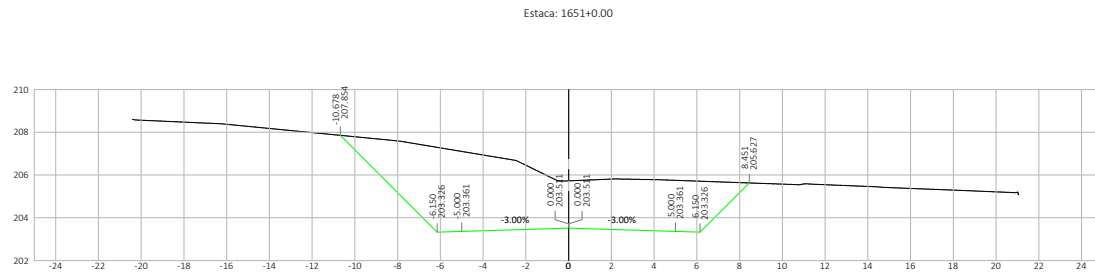
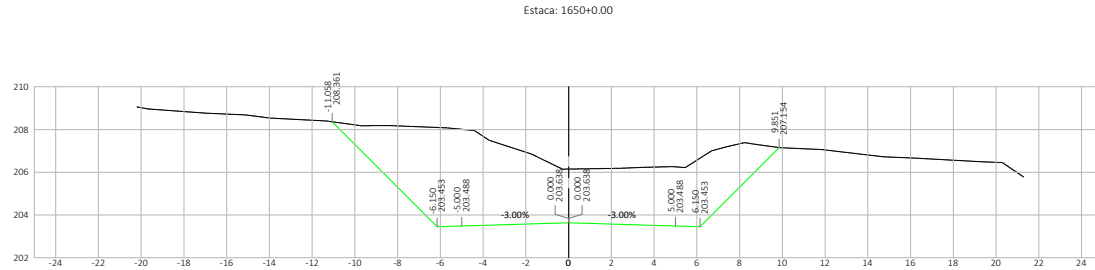


Nº	DATA	APROVAÇÃO	AUTORIA	APROVAÇÃO	DOCUMENTO	OBSERVAÇÕES:

Elaboração: Consórcio 	<b>SINFRA</b> 	SECRETARIA DE ESTADO DE INFRAESTRUTURA E LOGÍSTICA DE MATO GROSSO Rodovia: MT-339/248 Trecho: Entr. MT-175(A)/PU São José dos Quatro Marcos - Entr. MT-170(247(A)) Extensão: 42,60 km Assunto: SEÇÕES TRANSVERSAIS DE TERRAPLENAGEM	<b>SPOR</b> Folha n°: ST-798 Data: - Escala: 1:200
------------------------------	-------------------	---	--

H4BN: 011654f724c48079303713356bc6c0ff1c22e3a3af0381f580c3a5a3f04. Documento digital disponível em: https://sigadoc.mt.gov.br/infra/proj/visualizar/CDIB-PLSM-LATF-RAMU. Lantado em 26/02/2026 09:44:49 por AMANDA ARAUJO.





Nº	DATA	APROVAÇÃO	AUTORIA	APROVAÇÃO	DOCUMENTO	OBSERVAÇÕES:

Elaboração:	Consórcio	<b>SINFRA</b>	SECRETARIA DE ESTADO DE INFRAESTRUTURA E LOGÍSTICA DE MATO GROSSO	<b>SPOR</b>
			Rodovia: MT-339/248	Folha n°: ST-799
			Trecho: Entr. MT-175(A)/PU São José dos Quatro Marcos - Entr. MT-170/247(A)	Data:
			Extensão: 42,60 km	Escala:
			Assunto: SEÇÕES TRANSVERSAIS DE TERRAPLENAGEM	1:200

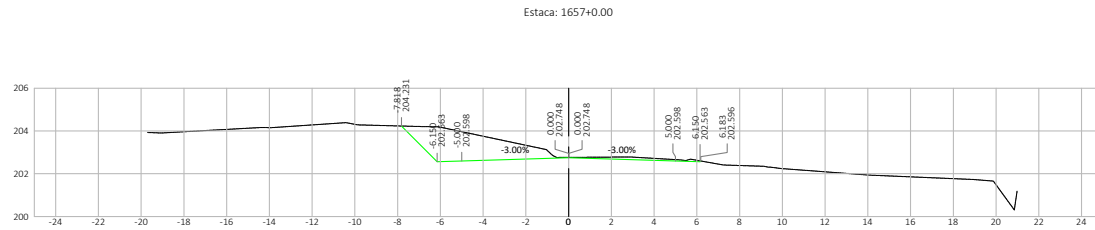
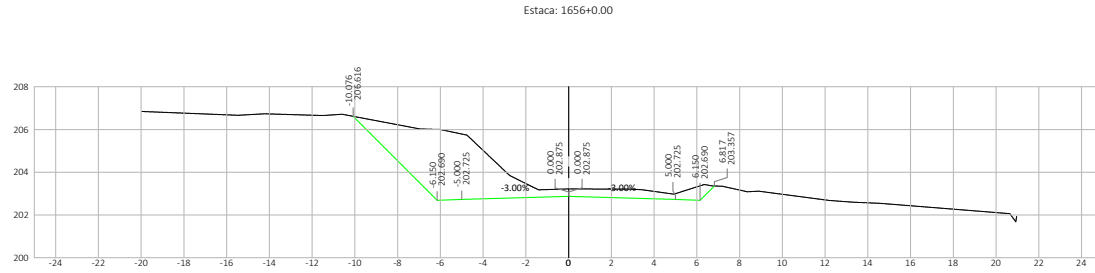
M.B.N.: 01/65487242/200793037133563e6c0eff16222e3a0f038158803a5031f04. Documento digital disponível em: https://sigadoc.mt.gov.br/infoweb-pub/validar/CDP-PLS1-LATF-AMU. Lantado em 26/02/2026 09:14:45 por AMANDA ARAUJO.



SINFRA P202623490A








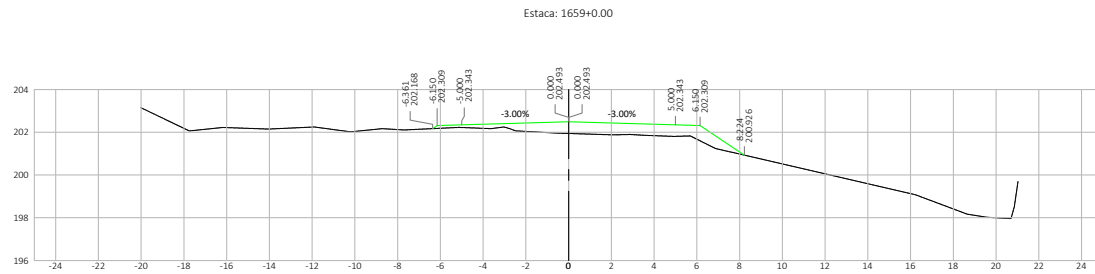
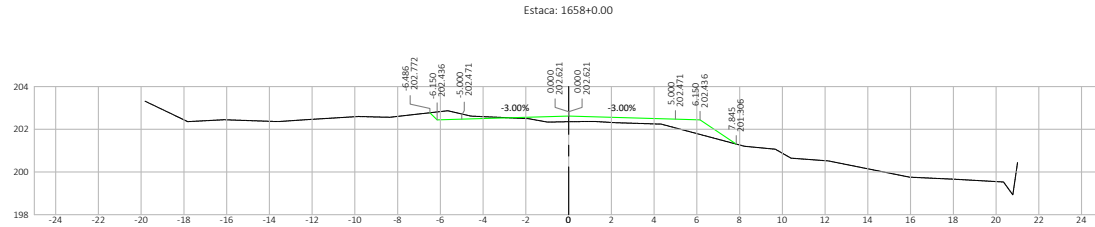
Nº	DATA	APROVAÇÃO	AUTORIA	APROVAÇÃO	DOCUMENTO	OBSERVAÇÕES:	Elaboração: <i>Consórcio</i>	SINFRA	SECRETARIA DE ESTADO DE INFRAESTRUTURA E LOGÍSTICA DE MATO GROSSO	SPOR
							  		Rodovia: MT-339/248	Folha n°: ST-802
						Trecho: Entr. MT-175(A)/PU São José dos Quatro Marcos - Entr. MT-170/247(A)			Data: -	
						Extensão: 42,60 km			Escala: 1:200	
						Assunto: SEÇÕES TRANSVERSAIS DE TERRAPLENAGEM				

M.B.N.: 01165471242400793037133563ec0e0ff16222e3a3af038158603a5a31f04. Documento digital disponível em: https://sigadoc.mt.gov.br/flow/pesquisa/validar/CDP-PLSM-LATF-AMAU. Justado em 26/02/2026 09:44:49 por AMANDA ARAUJO.




SINFRA P202623490A



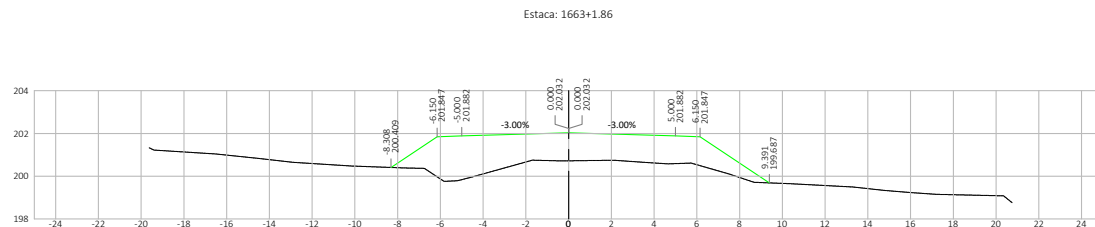
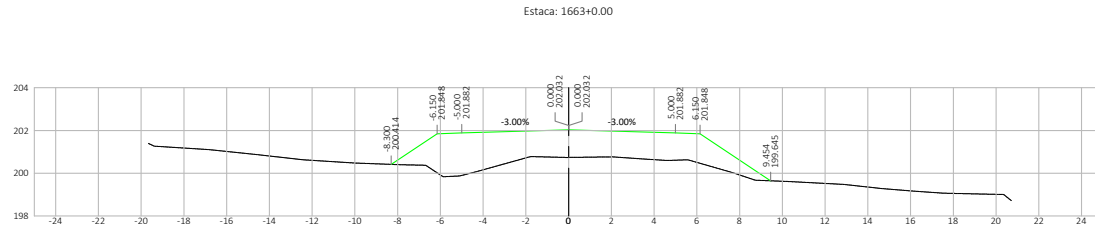
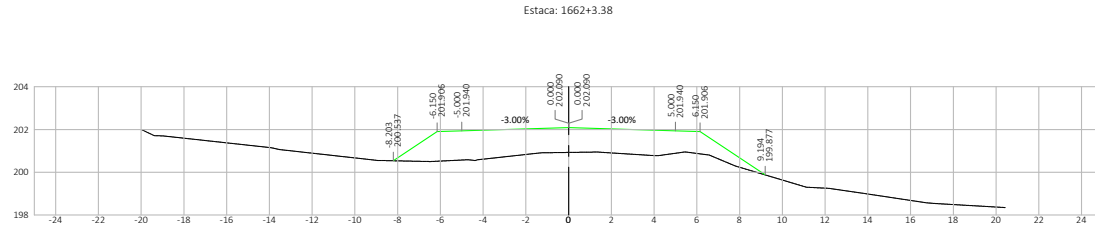


Nº.	DATA	APROVAÇÃO	AUTORIA	APROVAÇÃO	DOCUMENTO	OBSERVAÇÕES:	Elaboração:	SINFRA	SECRETARIA DE ESTADO DE INFRAESTRUTURA E LOGÍSTICA DE MATO GROSSO	SPOR
							Consórcio  		Rodovia: MT-339/248 Trecho: Entr. MT-175(A)/PU São José dos Quatro Marcos - Entr. MT-170(247)(A) Extensão: 42,60 km Assunto: SEÇÕES TRANSVERSAIS DE TERRAPLENAGEM	Folha n°: ST- 803 Data: - Escala: 1:200

HABILITACAO: 09/16/2017 13:55:56; CONSULTA: 13/03/2026 15:26:29; DOCUMENTO: 35238319-5503



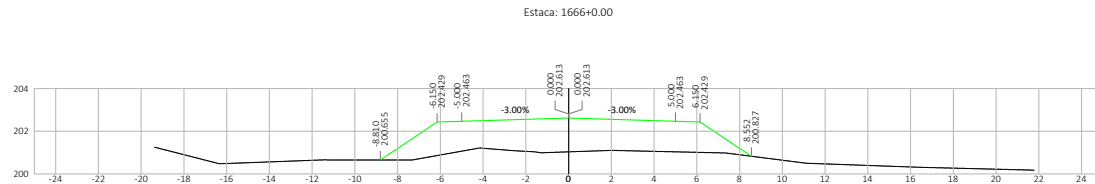
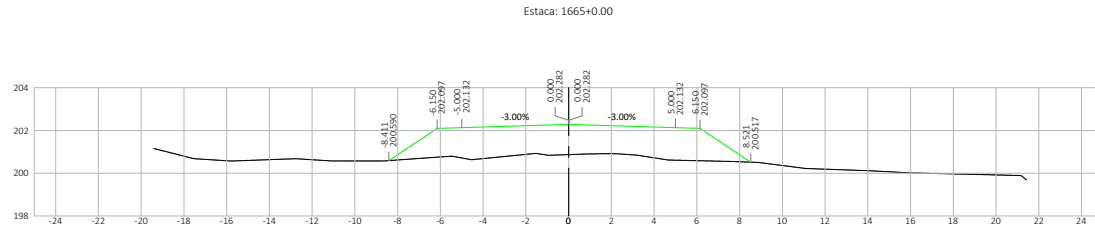
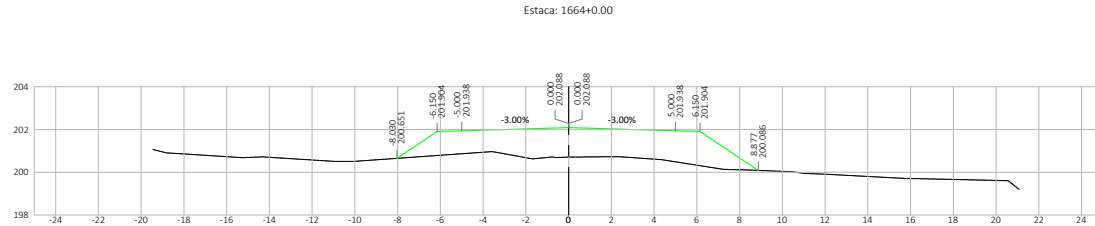




Nº	DATA	APROVAÇÃO	AUTORIA	APROVAÇÃO	DOCUMENTO	OBSERVAÇÕES:	Elaboração: Consórcio	SINFRA	SECRETARIA DE ESTADO DE INFRAESTRUTURA E LOGÍSTICA DE MATO GROSSO	SPOR
									Rodovia: MT-339/248	Folha n°: ST-805
						Trecho: Entr. MT-175(A)/PU São José dos Quatro Marcos - Entr. MT-170(247)(A)			Data:	
									Extensão: 42,60 km	Escala:
									Assunto: SEÇÕES TRANSVERSAIS DE TERRAPLENAGEM	1:200

M.B.N.: 01165487242400790307133563e6c0eff6222e3a503505158003a5031f04. Documento digital disponível em <https://sigadoc.mt.gov.br/infoweb-pub/validar/CDP-PLSN-LATF-AMAU>. Emitido em 26/02/2026 09:44:45 por AMANDA ARAUJO.

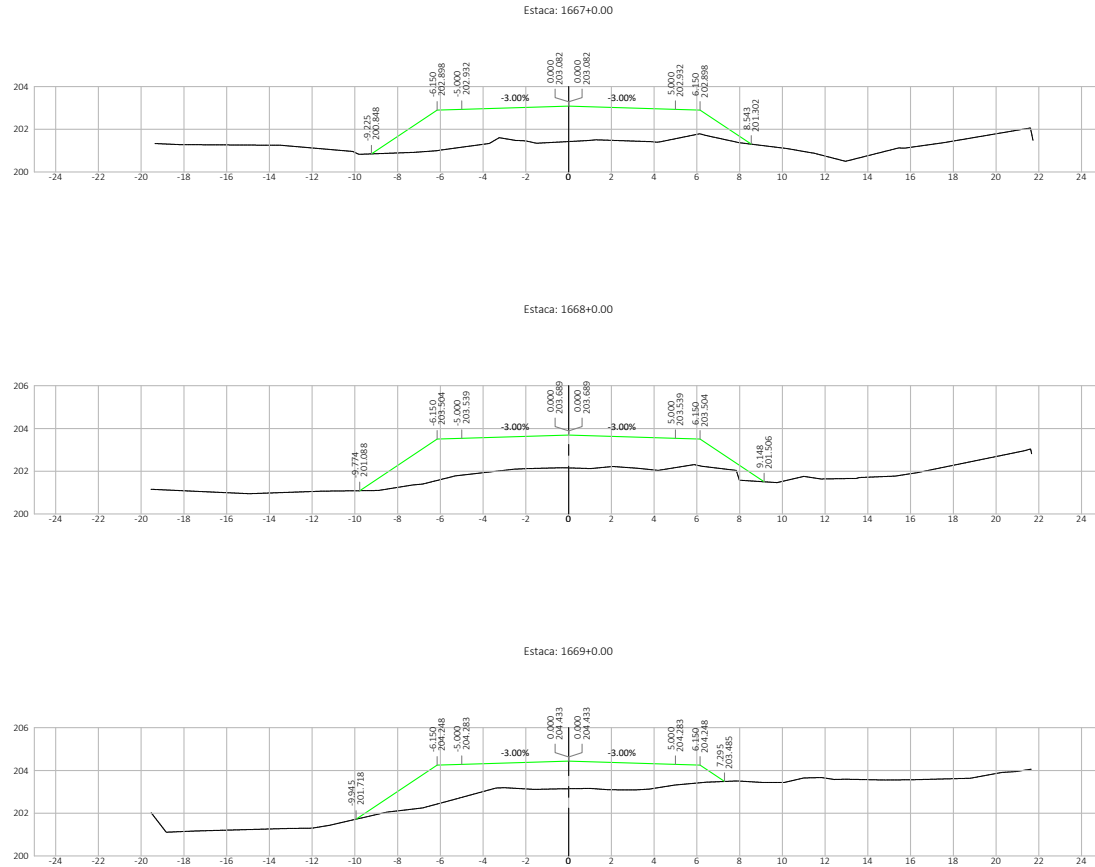




Nº	DATA	APROVAÇÃO	AUTORIA	APROVAÇÃO	DOCUMENTO	OBSERVAÇÕES:	Elaboração:	SINFRA	SECRETARIA DE ESTADO DE INFRAESTRUTURA E LOGÍSTICA DE MATO GROSSO	SPOR
							Consórcio  		Rodovia: MT-339/248 Trecho: Entr. MT-175(A)/PU São José dos Quatro Marcos - Entr. MT-170/247(A) Extensão: 42,60 km Assunto: SEÇÕES TRANSVERSAIS DE TERRAPLENAGEM	Folha n°: ST-806 Data: - Escala: 1:200

M.B.N.: 01/05/2024/000790307/133563ec0e0ff1222e0a0c0051f580c9a0a1f04. Documento digital disponível em <https://sigadoc.mt.gov.br/infoweb-pub/validar/CDP-PLSN-LATF-AMAU>. Juntado em 26/02/2026 09:44:45 por AMANDA ARAUJO.

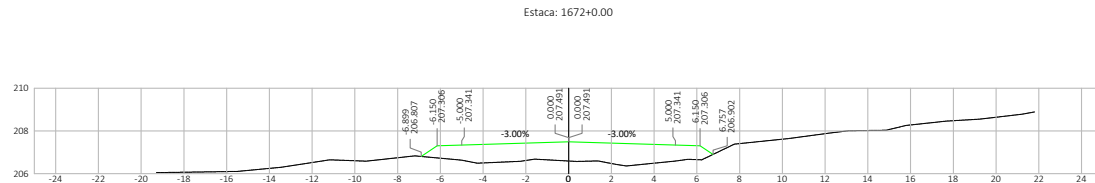
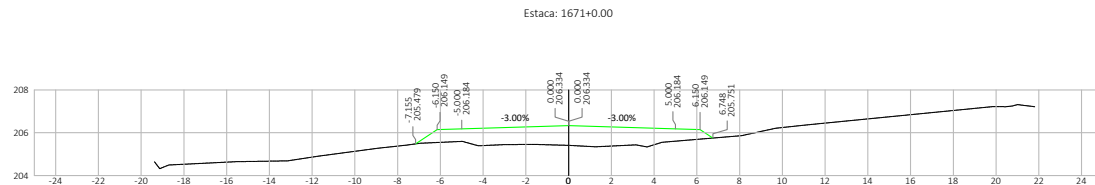
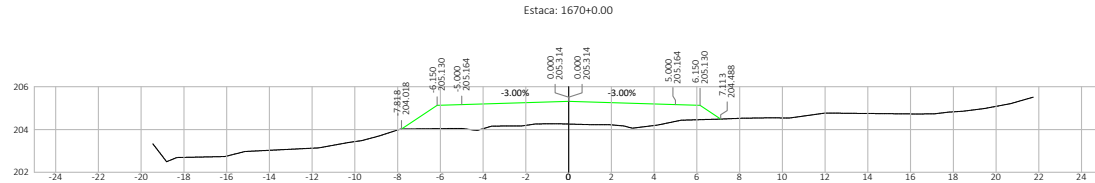




Nº	DATA	APROVAÇÃO	AUTORIA	APROVAÇÃO	DOCUMENTO	OBSERVAÇÕES:	Elaboração:	SINFRA	SECRETARIA DE ESTADO DE INFRAESTRUTURA E LOGÍSTICA DE MATO GROSSO	SPOR
							<p>Consórcio</p>		Rodovia: MT-339/248 Trecho: Entr. MT-175(A)/PU São José dos Quatro Marcos - Entr. MT-170(247(A)) Extensão: 42,60 km Assunto: SEÇÕES TRANSVERSAIS DE TERRAPLENAGEM	Folha n°: ST-807 Data: - Escala: 1:200

M.B.N.: 011654872424007903071335563e6c0eff15222e3a5035f158023a5035f034. Documento digital disponível em <https://sigadoc.mt.gov.br/sigaex/public/app/autenticar?n=35238319-5503>. Juntado em 26/02/2026 09:14:49 por AMANDA ARAUJO.






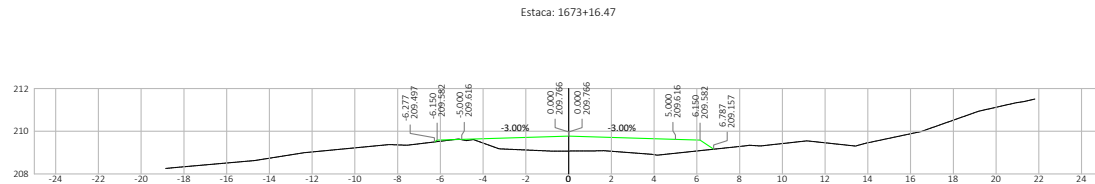
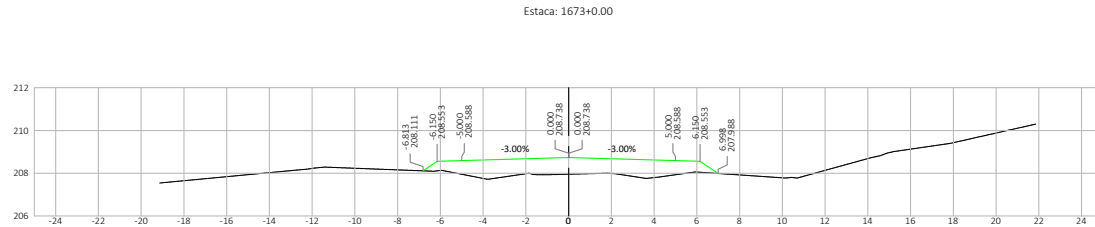
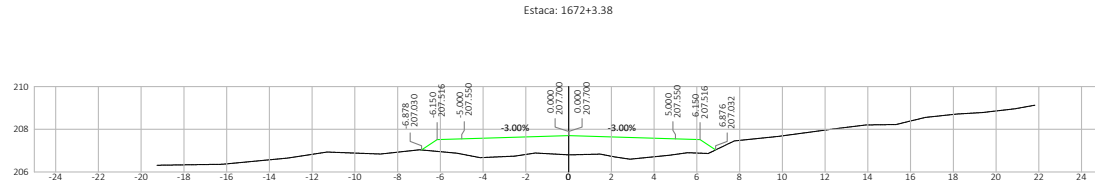
Nº	DATA	APROVAÇÃO	AUTORIA	APROVAÇÃO	DOCUMENTO	OBSERVAÇÕES:

Elaboração: Consórcio  	 	SECRETARIA DE ESTADO DE INFRAESTRUTURA E LOGÍSTICA DE MATO GROSSO Rodovia: MT-339/248 Trecho: Entr. MT-175(A)/PU São José dos Quatro Marcos - Entr. MT-170(247(A)) Extensão: 42,60 km Assunto: SEÇÕES TRANSVERSAIS DE TERRAPLENAGEM	SPOR Folha n°: ST-808 Data: - Escala: 1:200
----------------------------------	------	---	---

M.B.N.: 0116548724200790307133563e6c0eff16222e3a50305158063a5031f04. Documento digital disponível em <https://sigadoc.mt.gov.br/infoweb-pub/level/ver/CDP-PLSM-LATF-RAMU>. Juntado em 26/02/2026 09:44:49 por AMANDA ARAUJO.



SINFRA P202623490A



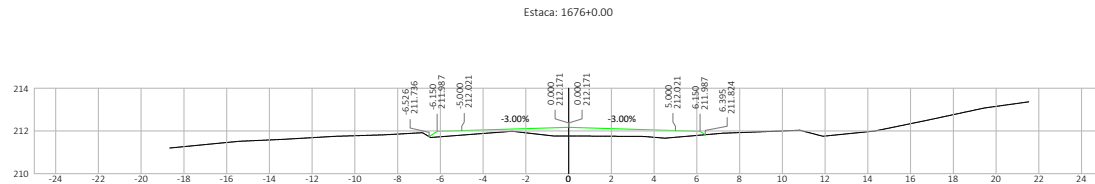
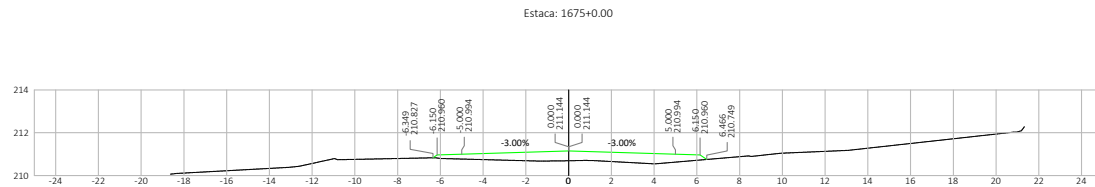
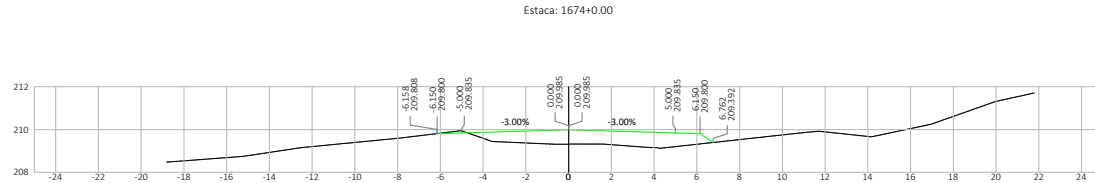
Nº	DATA	APROVAÇÃO	AUTORIA	APROVAÇÃO	DOCUMENTO	OBSERVAÇÕES:	Elaboração: Consórcio	SINFRA	SECRETARIA DE ESTADO DE INFRAESTRUTURA E LOGÍSTICA DE MATO GROSSO	SPOR
							 		Rodovia: MT-339/248	Folha n°: ST-809
						Trecho: Entr. MT-175(A)/PU São José dos Quatro Marcos - Entr. MT-170(247/A)			Data:	
									Extensão: 42,60 km	Escala:
									Assunto: SEÇÕES TRANSVERSAIS DE TERRAPLENAGEM	1:200

M.B.N.: 01/6548724/2007/9307/133563e6c0e0ff15222e2a0c058158903a5081f04. Documento digital disponível em <https://sigadoc.mt.gov.br/fluxo/pesquisa/publicar/validar/CDP-PLSN-LATF-RAMU>. Jurado em 26/02/2026 09:44:49 por AMANDA ARAUJO.



SINFRA P202623490A





Nº	DATA	APROVAÇÃO	AUTORIA	APROVAÇÃO	DOCUMENTO	OBSERVAÇÕES:

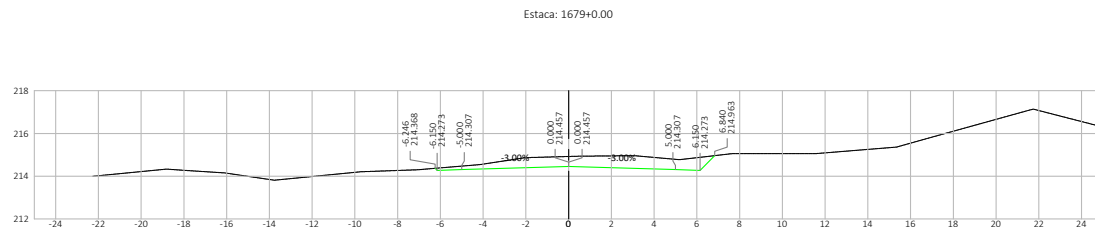
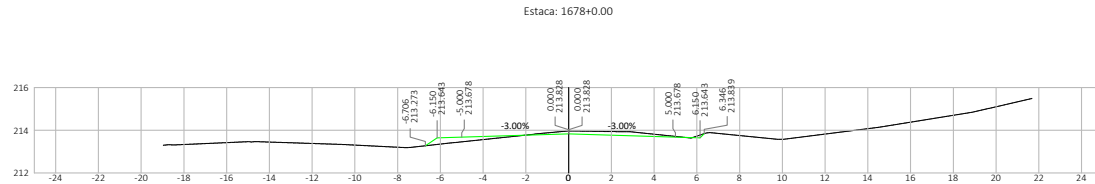
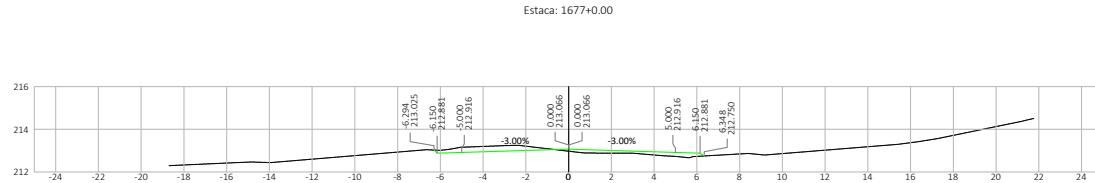
Elaboração: 	<b>SINFRA</b> 	<b>SECRETARIA DE ESTADO DE INFRAESTRUTURA E LOGÍSTICA DE MATO GROSSO</b> Rodovia: MT-339/248 Trecho: Entr. MT-175(A)/PU São José dos Quatro Marcos - Entr. MT-170(247(A)) Extensão: 42,60 km Assunto: SEÇÕES TRANSVERSAIS DE TERRAPLENAGEM	<b>SPOR</b> Folha n°: <b>ST-810</b> Data: - Escala: 1:200
-----------------	-------------------	--	---

M.B.N.: 09165487242400793037133563e6c0eff16222e3a0305f158035a5031f04. Documento digital disponível em <https://sigadoc.mt.gov.br/sigaex/public/app/autenticar?n=35238319-5503>. Juntado em 26/02/2026 09:44:49 por AMANDA ARAUJO.




SINFRA P202623490A





Nº	DATA	APROVAÇÃO	AUTORIA	APROVAÇÃO	DOCUMENTO	OBSERVAÇÕES:	Elaboração:	SINFRA	SECRETARIA DE ESTADO DE INFRAESTRUTURA E LOGÍSTICA DE MATO GROSSO	SPOR
							Consórcio		Rodovia: MT-339/248	Folha n°: ST-811
									Trecho: Entr. MT-175(A)/PU São José dos Quatro Marcos - Entr. MT-170(247(A))	Data: -
									Extensão: 42,60 km	Escala: 1:200
									Assunto: SEÇÕES TRANSVERSAIS DE TERRAPLENAGEM	

M.B.N.: 01/654724/2007/9307/133564ec8e0ff6222e4c058158603a50a1f04. Documento digital disponível em <https://sigaeex.public.app/autenticar?n=35238319-5503>. Juntado em 26/02/2026 09:44:49 por AMANDA ARAUJO.


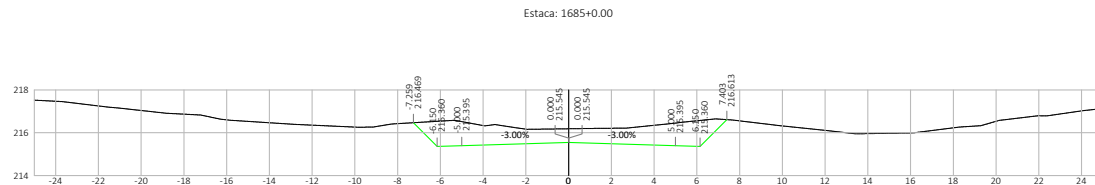
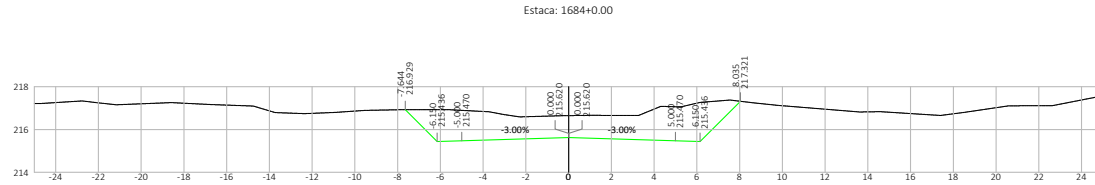


SINFRA P202623490A









Nº	DATA	APROVAÇÃO	AUTORIA	APROVAÇÃO	DOCUMENTO	OBSERVAÇÕES:

Elaboração: Consórcio  	 	SECRETARIA DE ESTADO DE INFRAESTRUTURA E LOGÍSTICA DE MATO GROSSO Rodovia: MT-339/248 Trecho: Entr. MT-175(A)/PU São José dos Quatro Marcos - Entr. MT-170/247(A) Extensão: 42,60 km Assunto: SEÇÕES TRANSVERSAIS DE TERRAPLENAGEM	SPOR Folha n°: ST-814 Data: - Escala: 1:200
----------------------------------	------	--	---

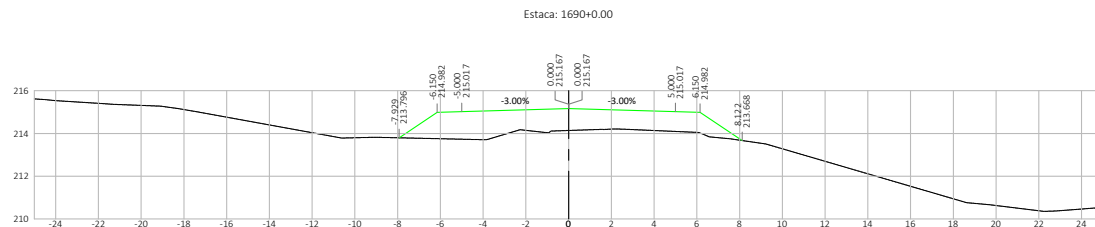
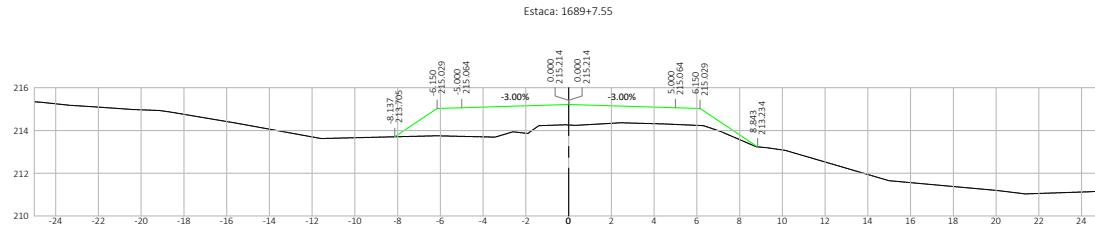
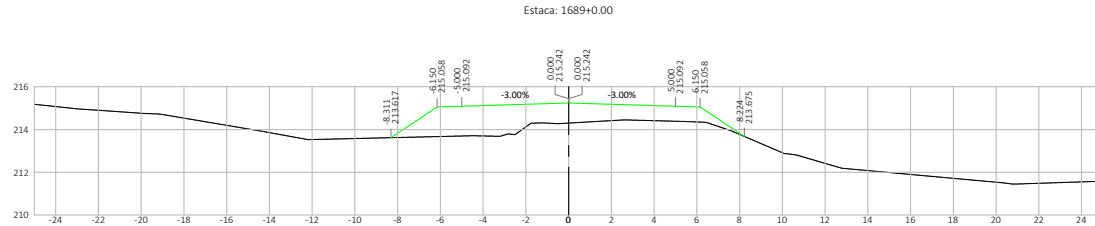
M.B.N.: 091654872424007930371325626c0e0ff15222e2a5a0f035f158028a5a031f04. Documento digital disponível em <https://sigadoc.mt.gov.br/infoweb-pub/validar/CDP-PL-SI-LATF-AMAU>. Juntado em 26/02/2026 09:44:49 por AMANDA ARAUJO.



SINFRA P202623490A



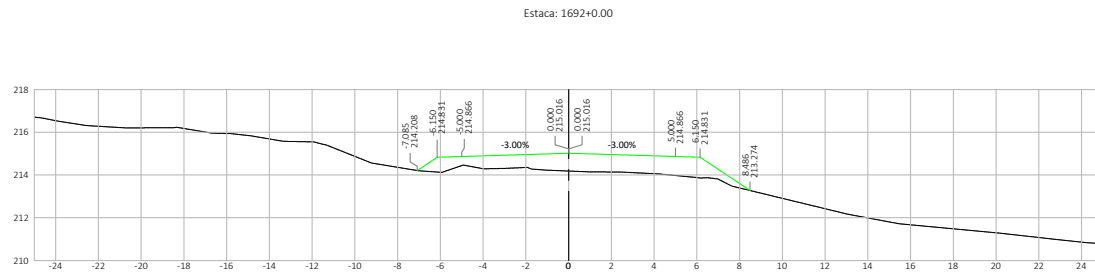
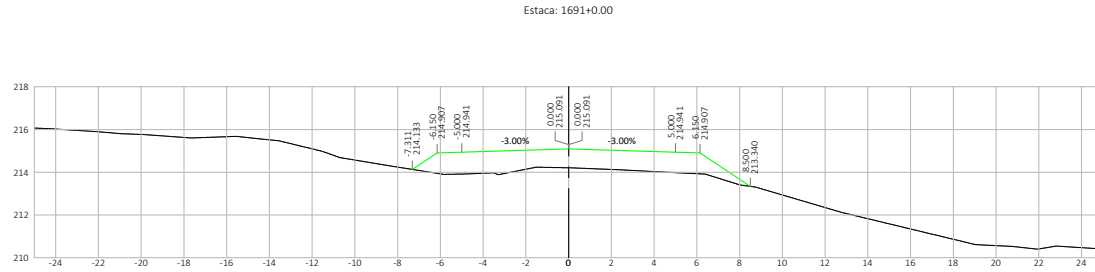




Nº	DATA	APROVAÇÃO	AUTORIA	APROVAÇÃO	DOCUMENTO	OBSERVAÇÕES:	Elaboração:	SINFRA	SECRETARIA DE ESTADO DE INFRAESTRUTURA E LOGÍSTICA DE MATO GROSSO	SPOR
							Consórcio  		Rodovia: MT-339/248 Trecho: Entr. MT-175(A)/PU São José dos Quatro Marcos - Entr. MT-170(247(A)) Extensão: 42,60 km Assunto: SEÇÕES TRANSVERSAIS DE TERRAPLENAGEM	Folha nº: ST-816 Data: - Escala: 1:200


HABILITACAO: 09/03/2026 09:04:45 por AMANDA ARAUJO. Documento digital disponível em: https://sigadoc.mt.gov.br/sigadoc/public/app/autenticar?n=35238319-5503





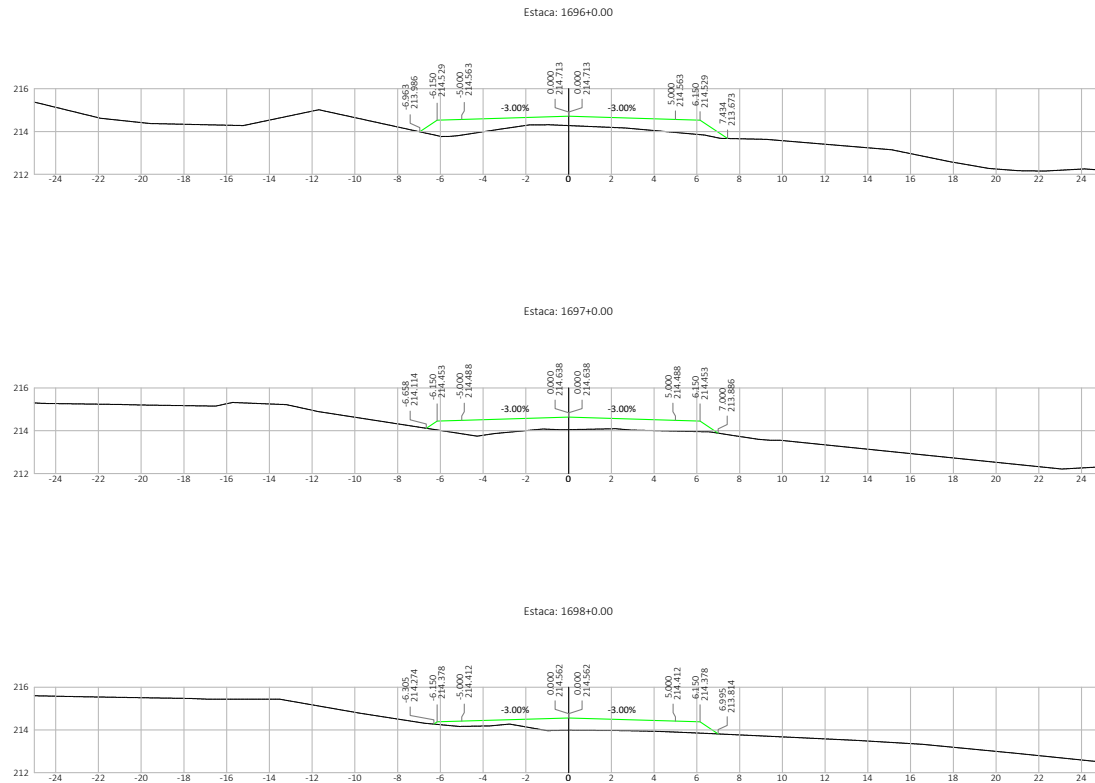
Nº	DATA	APROVAÇÃO	AUTORIA	APROVAÇÃO	DOCUMENTO	OBSERVAÇÕES:	Elaboração:	SINFRA	SECRETARIA DE ESTADO DE INFRAESTRUTURA E LOGÍSTICA DE MATO GROSSO	SPOR
							Consórcio		Rodovia: MT-339/248	Folha n°: ST-817
									Trecho: Entr. MT-175(A)(PU) São José dos Quatro Marcos - Entr. MT-170(247)(A)	Data: -
									Extensão: 42,60 km	Escala: 1:200
									Assunto: SEÇÕES TRANSVERSAIS DE TERRAPLENAGEM	

M.B.N.: 0165487242600790307133563e6c0eff1222e3a5038158903a503f04. Documento digital disponível em <https://sigadoc.mt.gov.br/folhas/public/ver/valor/cdb-PL-SI-LATF-AMAU>. Juntado em 26/02/2026 09:44:49 por AMANDA ARAUJO.









Nº	DATA	APROVAÇÃO	AUTORIA	APROVAÇÃO	DOCUMENTO

OBSERVAÇÕES:


Elaboração:  
 Consórcio  
  



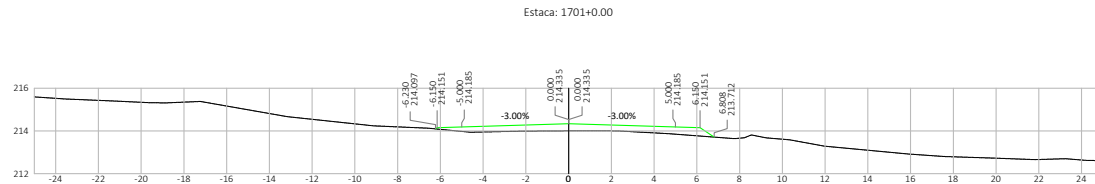
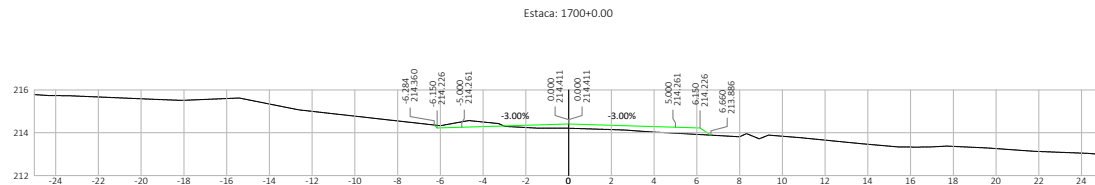
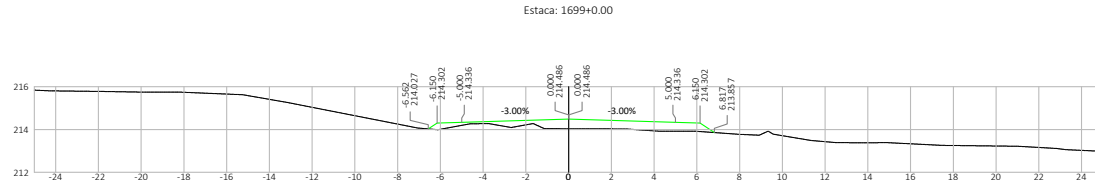

SECRETARIA DE ESTADO DE INFRAESTRUTURA E LOGÍSTICA DE MATO GROSSO  
 Rodovia: MT-339/248  
 Trecho: Entr. MT-175(A)/PU São José dos Quatro Marcos - Entr. MT-170(247(A))  
 Extensão: 42,60 km  
 Assunto: SEÇÕES TRANSVERSAIS DE TERRAPLENAGEM

SPOR  
 Folha n.º: ST-820  
 Data: -  
 Escala: 1:200

M.B.N.: 01/05/2026 09:07:30:07 132563ec6c0eff16222e3a0f005f1580c3a50a1f04. Documento digital disponível em <https://sigadoc.mt.gov.br/flowdoc-pub/ver/val/val/c05b-PL-SM-LATF-RAMAU>. Juntado em 26/02/2026 09:04:49 por AMANDA ARAUJO.



SINFRA P202623490A



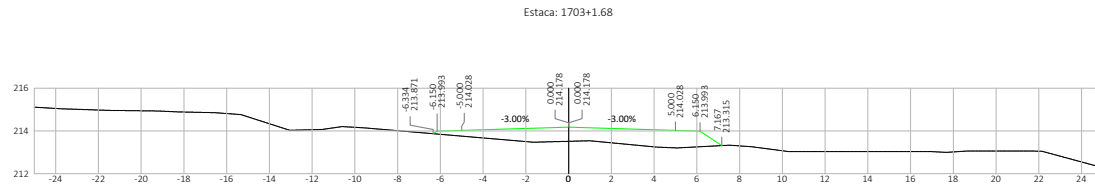
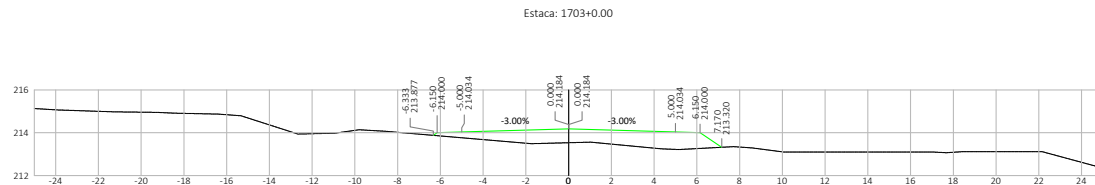
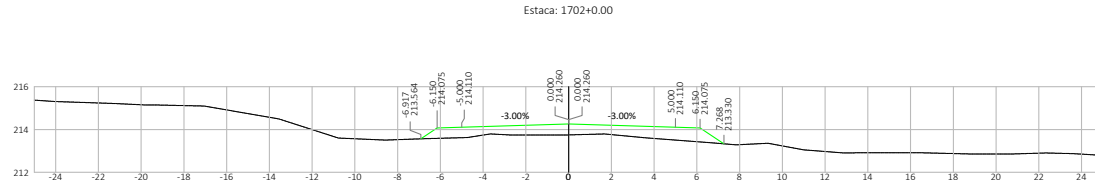
Nº	DATA	APROVAÇÃO	AUTORIA	APROVAÇÃO	DOCUMENTO	OBSERVAÇÕES:

Elaboração: 	<b>SINFRA</b> 	<b>SECRETARIA DE ESTADO DE INFRAESTRUTURA E LOGÍSTICA DE MATO GROSSO</b> Rodovia: MT-339/248 Trecho: Entr. MT-175(A)/PU São José dos Quatro Marcos - Entr. MT-170(247(A)) Extensão: 42,60 km Assunto: SEÇÕES TRANSVERSAIS DE TERRAPLENAGEM	<b>SPOR</b> Folha n°: ST-821 Data: - Escala: 1:200
-----------------	-------------------	--	--

M.B.N.: 01/05/2026 09:07:30:071335563e6c0eff15222e3a503f058f158035a5031f04. Documento digital disponível em <https://sigadoc.mt.gov.br/fichas/validar/CDP-PLSM-LATF-AMAU>. Juntado em 26/02/2026 09:04:45 por AMANDA ARAUJO.




SINFRA P202623490A



Nº	DATA	APROVAÇÃO	AUTORIA	APROVAÇÃO	DOCUMENTO	OBSERVAÇÕES:

Elaboração: Consórcio  	 	SECRETARIA DE ESTADO DE INFRAESTRUTURA E LOGÍSTICA DE MATO GROSSO Rodovia: MT-339/248 Trecho: Entr. MT-175(A)/PU São José dos Quatro Marcos - Entr. MT-170(247(A)) Extensão: 42,60 km Assunto: SEÇÕES TRANSVERSAIS DE TERRAPLENAGEM	SPOR Folha nº: ST-822 Data: - Escala: 1:200
----------------------------------	------	---	---

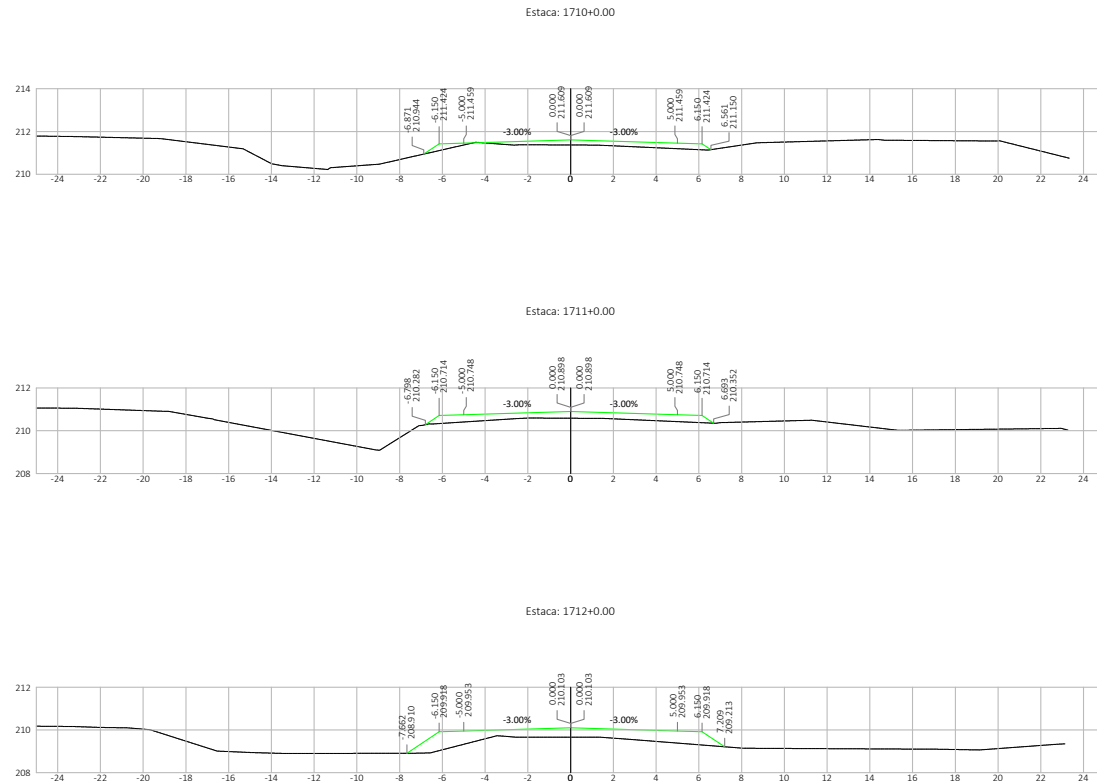
M.B.N.: 01/05/2026/14:00:07/930371335563e6c0eff15222e3a503a5031f04. Documento digital disponível em <https://sigadoc.mt.gov.br/flowdoc-pub/level/val/cdbp-pl-sm-l4tf-amau>. Juntado em 26/02/2026 09:44:46 por AMANDA ARAUJO.



SINFRA P202623490A





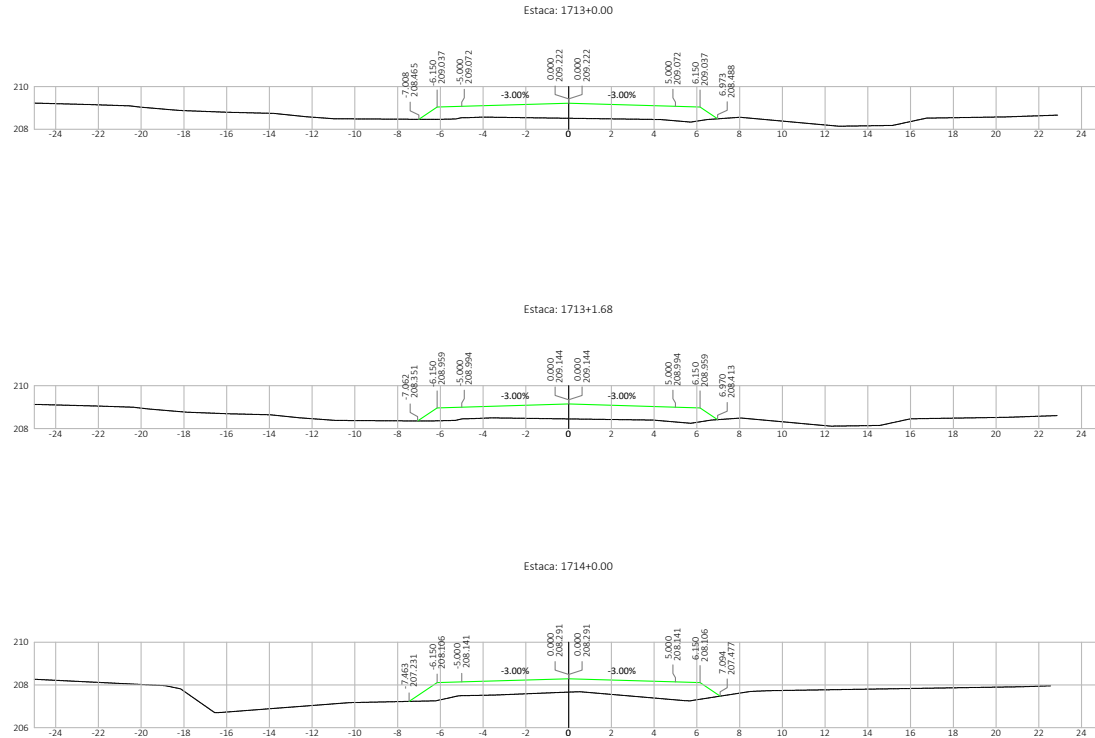


Nº	DATA	APROVAÇÃO	AUTORIA	APROVAÇÃO	DOCUMENTO	OBSERVAÇÕES:

Elaboração: 	<b>SINFRA</b> 	<b>SECRETARIA DE ESTADO DE INFRAESTRUTURA E LOGÍSTICA DE MATO GROSSO</b> Rodovia: MT-339/248 Trecho: Entr. MT-175(A)/PU São José dos Quatro Marcos - Entr. MT-170(247(A)) Extensão: 42,60 km Assunto: SEÇÕES TRANSVERSAIS DE TERRAPLENAGEM	<b>SPOR</b> Folha n°: ST-825 Data: - Escala: 1:200
-----------------	-------------------	--	--

M.B.N.: 091654872424007903071335636c6c0ff16222e3a3058158063a5031f04. Documento digital disponível em [https://sigadoc.mt.gov.br/fichas/consultar\\_documento.aspx?m\\_grupo\\_arquivos=publicar/validar/CDP-PL-SM-LATF-AMAU](https://sigadoc.mt.gov.br/fichas/consultar_documento.aspx?m_grupo_arquivos=publicar/validar/CDP-PL-SM-LATF-AMAU). Juntado em 26/02/2026 09:44:45 por AMANDA ARAUJO.

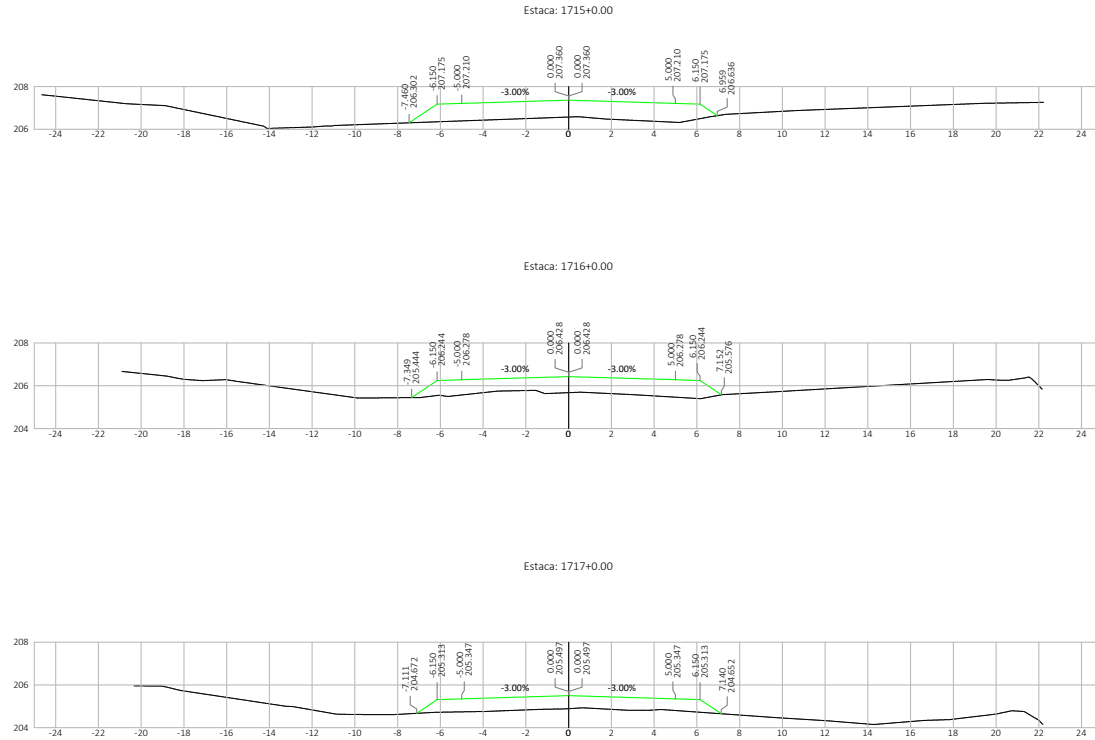




Nº.	DATA	APROVAÇÃO	AUTORIA	APROVAÇÃO	DOCUMENTO	OBSERVAÇÕES:	Elaboração:	SINFRA	SECRETARIA DE ESTADO DE INFRAESTRUTURA E LOGÍSTICA DE MATO GROSSO	SPOR
							Consórcio  		Rodovia: MT-339/248 Trecho: Entr. MT-175(A)/PU São José dos Quatro Marcos - Entr. MT-170(247(A)) Extensão: 42,60 km Assunto: SEÇÕES TRANSVERSAIS DE TERRAPLENAGEM	Folha n.º: ST-826 Data: - Escala: 1:200

M.B.N.: 091654872424007903071335563e6c0eff15222e3a503f035f158035a5031f04. Documento digital disponível em <https://sigadoc.mt.gov.br/infoweb-pub/validar/CDP-PL-SI-LATF-RAMU>. Emitido em 26/02/2026 09:44:49 por AMANDA ARAUJO.





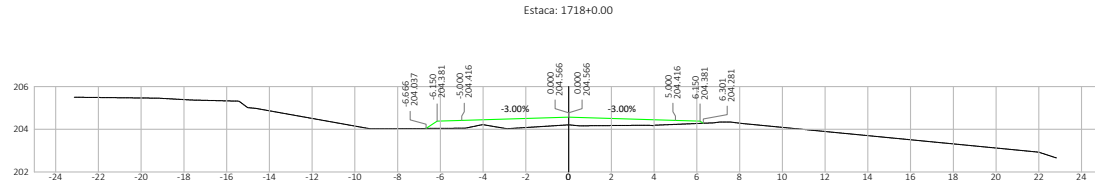
Nº	DATA	APROVAÇÃO	AUTORIA	APROVAÇÃO	DOCUMENTO	OBSERVAÇÕES:	Elaboração:	SINFRA	SECRETARIA DE ESTADO DE INFRAESTRUTURA E LOGÍSTICA DE MATO GROSSO	SPOR
							Consórcio 		Rodovia: MT-339/248 Trecho: Entr. MT-175(A)/PU São José dos Quatro Marcos - Entr. MT-170(247(A)) Extensão: 42,60 km Assunto: SEÇÕES TRANSVERSAIS DE TERRAPLENAGEM	Folha n°: ST-827 Data: - Escala: 1:200

HABILITACAO: 09165487242/2007903071335563e6c0eff15222e3a5035f035f158035a5031f04. Documento digital disponível em: https://sigadoc.mt.gov.br/infoweb-pub/validar/CDIB-PL-SM-LATF-AMAU. Justado em 26/02/2026 09:14:49 por AMANDA ARAUJO.




SINFRA P202623490A





Nº	DATA	APROVAÇÃO	AUTORIA	APROVAÇÃO	DOCUMENTO	OBSERVAÇÕES:	Elaboração:	SINFRA	SECRETARIA DE ESTADO DE INFRAESTRUTURA E LOGÍSTICA DE MATO GROSSO	SPOR
							Consórcio  		Rodovia: MT-339/248 Trecho: Entr. MT-175(A)/PU São José dos Quatro Marcos) - Entr. MT-170(247(A) Extensão: 42,60 km Assunto: SEÇÕES TRANSVERSAIS DE TERRAPLENAGEM	Folha n°: ST-828 Data: - Escala: 1:200

M.B.N.: 01654872424007903071335563e6c0ff15222e4c0f051580c3a5a5f04. Documento digital disponível em <https://sigadoc.mt.gov.br/sigadoc/public/app/autenticar?n=35238319-5503>. Juntado em 26/02/2026 09:44:49 por AMANDA ARAUJO.



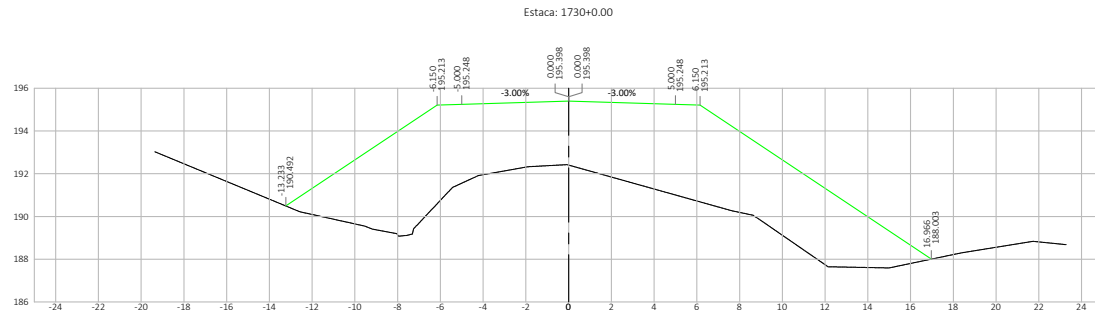
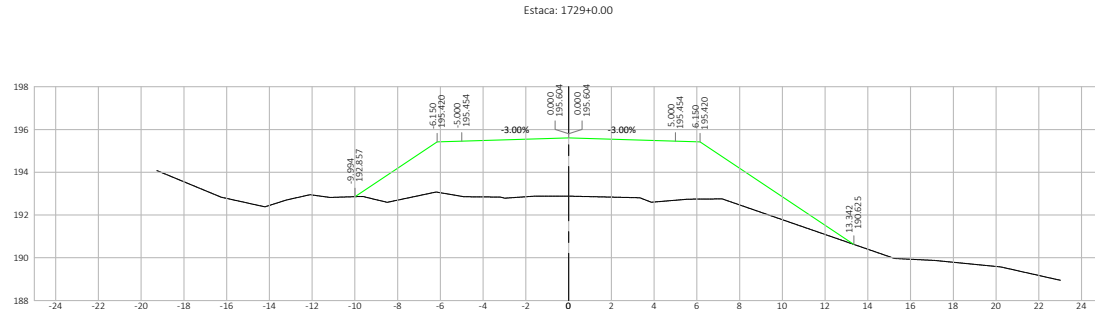
SINFRA P202623490A










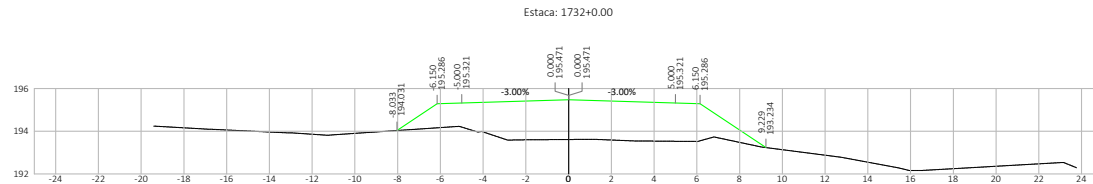
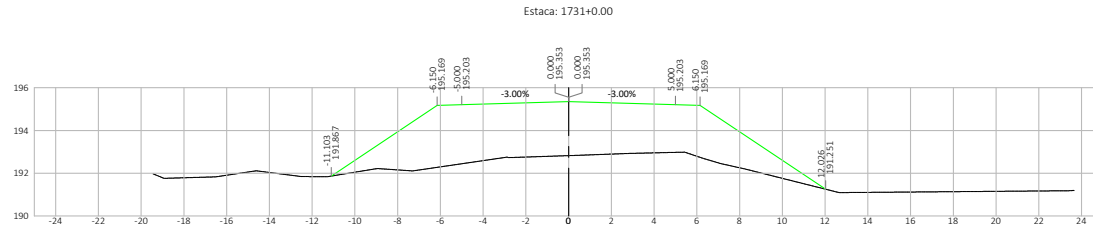
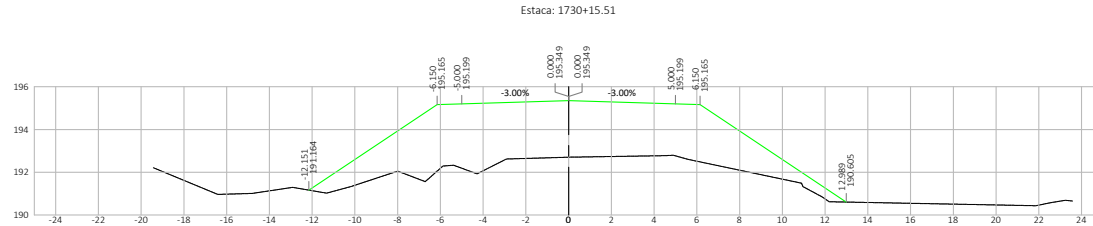


Nº	DATA	APROVAÇÃO	AUTORIA	APROVAÇÃO	DOCUMENTO	OBSERVAÇÕES:	Elaboração:	SINFRA	SECRETARIA DE ESTADO DE INFRAESTRUTURA E LOGÍSTICA DE MATO GROSSO	SPOR
							Consórcio 		Rodovia: MT-339/248 Trecho: Entr. MT-175(A)/PU São José dos Quatro Marcos - Entr. MT-170/247(A) Extensão: 42,60 km Assunto: SEÇÕES TRANSVERSAIS DE TERRAPLENAGEM	Folha n°: ST-832 Data: - Escala: 1:200

M.B.N. 01/05/2026 09:54:49 por AMANDA ARAUJO. Documento digital disponível em: https://sigadoc.mt.gov.br/sigaex/public/app/autenticar?n=35238319-5503



SINFRA P202623490A



Nº	DATA	APROVAÇÃO	AUTORIA	APROVAÇÃO	DOCUMENTO	OBSERVAÇÕES:	Elaboração:	SINFRA	SECRETARIA DE ESTADO DE INFRAESTRUTURA E LOGÍSTICA DE MATO GROSSO	SPOR
							Consórcio  		Rodovia: MT-339/248 Trecho: Entr. MT-175(A)/PU São José dos Quatro Marcos - Entr. MT-170(247(A)) Extensão: 42,60 km Assunto: SEÇÕES TRANSVERSAIS DE TERRAPLENAGEM	Folha n°: ST-833 Data: - Escala: 1:200

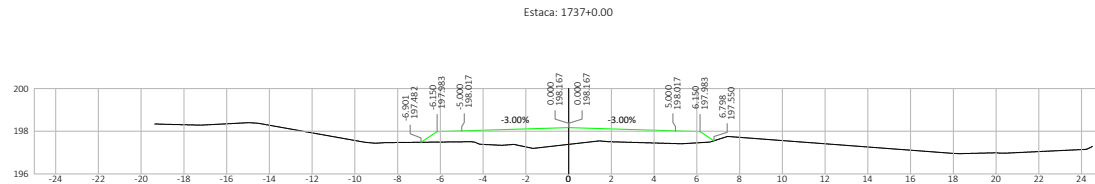
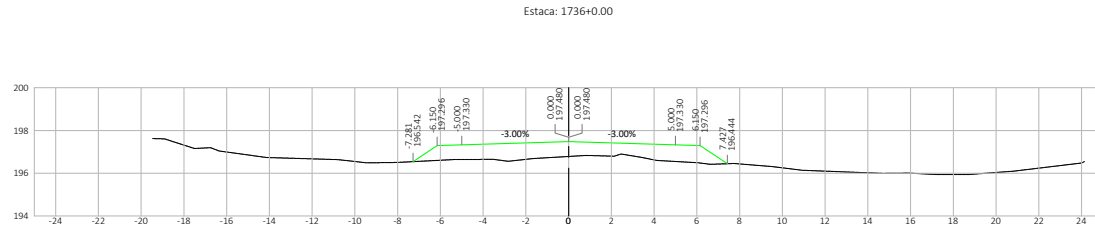
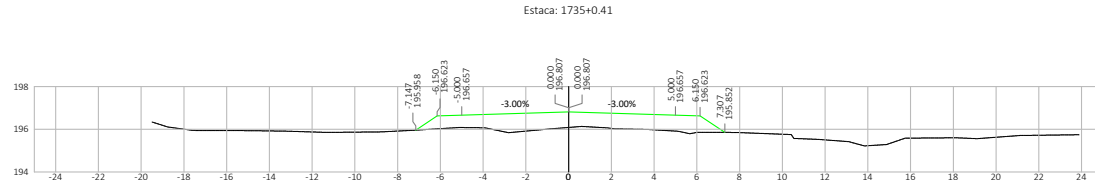
M.B.N.: 091654872424007903071335563e6c0e0ff1522e24e3af035f158903a5a581f04. Documento digital disponível em: https://sigadoc.mt.gov.br/infoweb-pub/levelizar/CDIB-PL-S1-L4TF-RAMU. Juntado em 26/02/2026 09:34:49 por AMANDA ARAUJO.



SINFRA P202623490A








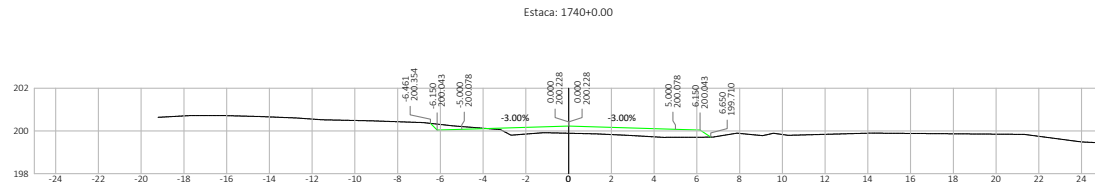
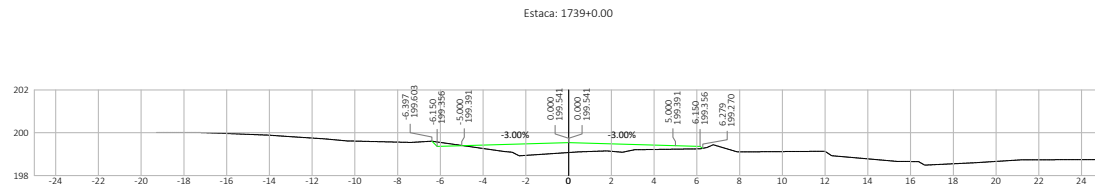
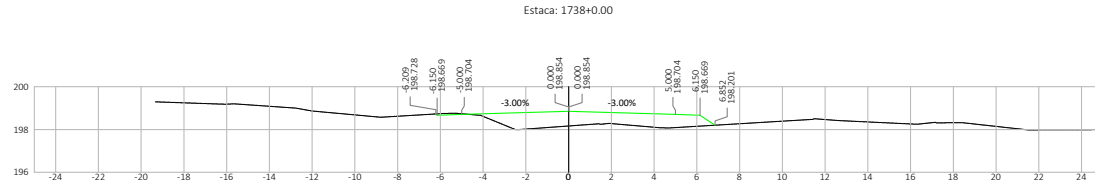
Nº	DATA	APROVAÇÃO	AUTORIA	APROVAÇÃO	DOCUMENTO	OBSERVAÇÕES:	Elaboração:	SINFRA	SECRETARIA DE ESTADO DE INFRAESTRUTURA E LOGÍSTICA DE MATO GROSSO	SPOR
							Consórcio  		Rodovia: MT-339/248 Trecho: Entr. MT-175(A)/PU São José dos Quatro Marcos - Entr. MT-170(247(A)) Extensão: 42,60 km Assunto: SEÇÕES TRANSVERSAIS DE TERRAPLENAGEM	Folha n°: ST-835 Data: - Escala: 1:200

M.B.N.: 01165487242400790307133563e6c0ff1222e2ca1038158803a5a1f04. Documento digital disponível em <https://sigadoc.mt.gov.br/sigadoc/public/app/autenticar?n=35238319-5503>. Juntado em 26/02/2026 09:44:49 por AMANDA ARAUJO.



SINFRA P202623490A






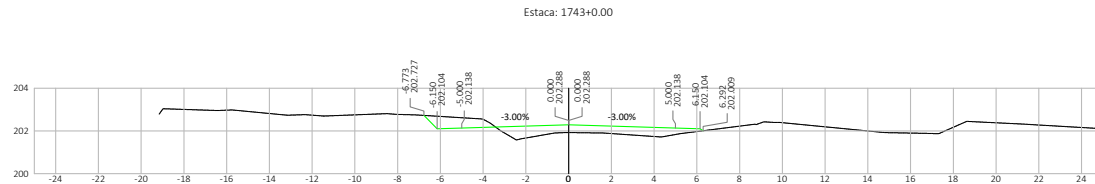
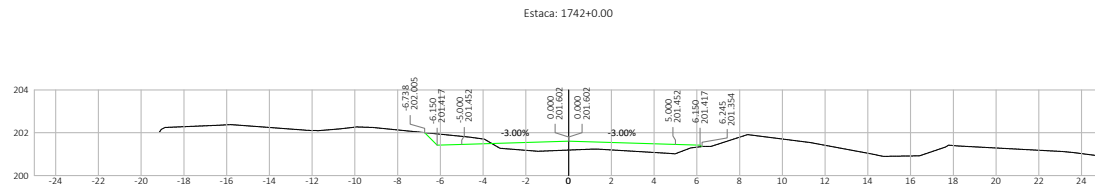
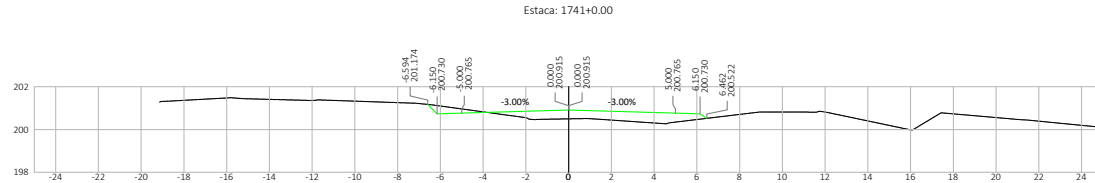
Nº	DATA	APROVAÇÃO	AUTORIA	APROVAÇÃO	DOCUMENTO	OBSERVAÇÕES:

Elaboração: 	<b>SINFRA</b> 	SECRETARIA DE ESTADO DE INFRAESTRUTURA E LOGÍSTICA DE MATO GROSSO Rodovia: MT-339/248 Trecho: Entr. MT-175(A)/PU São José dos Quatro Marcos - Entr. MT-170/247(A) Extensão: 42,60 km Assunto: SEÇÕES TRANSVERSAIS DE TERRAPLENAGEM	<b>SPOR</b> Folha n°: ST-836 Data: - Escala: 1:200
-----------------	-------------------	--	--

M.B.N.: 09165487242400793037133563e6c0eff16222e3a503f038f158603a503f034. Documento digital disponível em <https://sigadoc.mt.gov.br/infoweb-pub/validar/CDP-PLSN-LATF-AMAU>. Juntado em 26/02/2026 09:44:49 por AMANDA ARAUJO.




SINFRA P202623490A



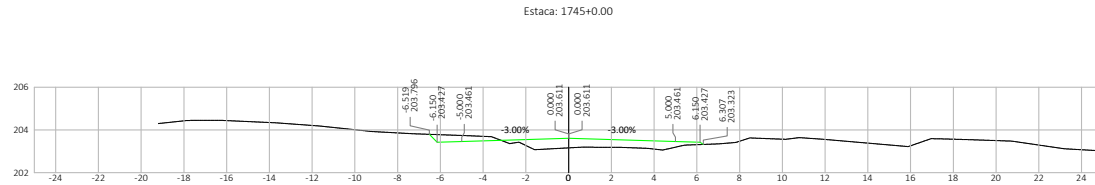
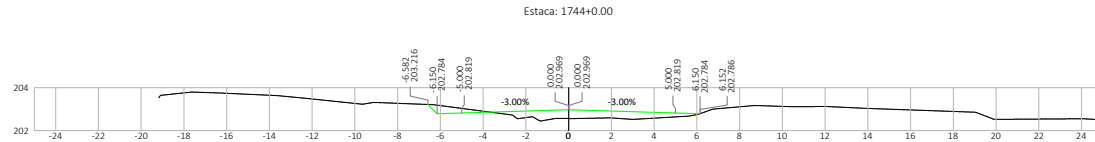
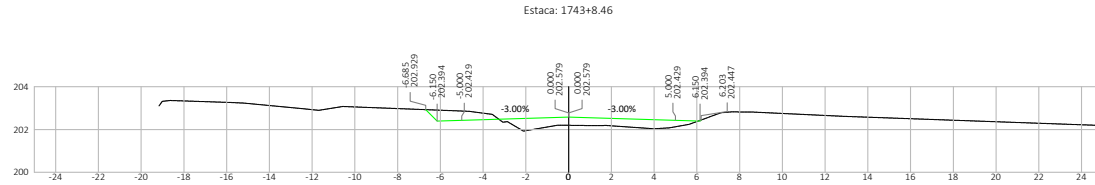
Nº	DATA	APROVAÇÃO	AUTORIA	APROVAÇÃO	DOCUMENTO	OBSERVAÇÕES:

Elaboração: Consórcio  	<b>SINFRA</b> 	<b>SECRETARIA DE ESTADO DE INFRAESTRUTURA E LOGÍSTICA DE MATO GROSSO</b> Rodovia: MT-339/248 Trecho: Entr. MT-175(A)/PU São José dos Quatro Marcos - Entr. MT-170(247(A)) Extensão: 42,60 km Assunto: SEÇÕES TRANSVERSAIS DE TERRAPLENAGEM	<b>SPOR</b> Folha n°: ST-837 Data: - Escala: 1:200
----------------------------------	-------------------	--	--

M.B.N.: 091654872424007903071335563ec0eff15222e3a503f035f158035a5031f04. Documento digital disponível em <https://sigadoc.mt.gov.br/infoweb-pub/level/infocdb-PLSM-LATF-AMAU>. Juntado em 26/02/2026 09:44:49 por AMANDA ARAUJO.




SINFRA P202623490A



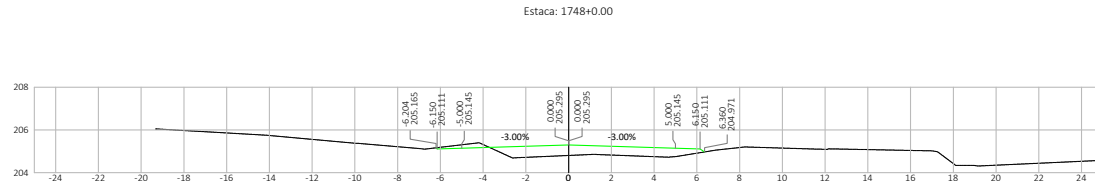
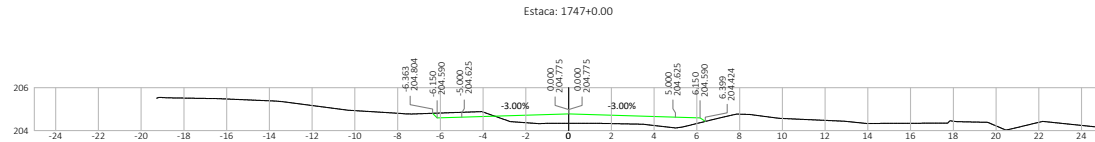
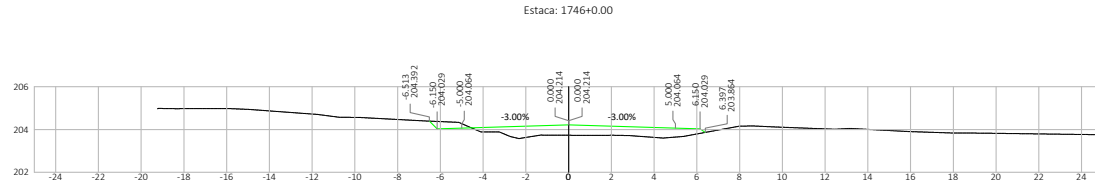
Nº	DATA	APROVAÇÃO	AUTORIA	APROVAÇÃO	DOCUMENTO	OBSERVAÇÕES:	Elaboração:	SINFRA	SECRETARIA DE ESTADO DE INFRAESTRUTURA E LOGÍSTICA DE MATO GROSSO	SPOR
							Consórcio  		Rodovia: MT-339/248 Trecho: Entr. MT-175(A)/PU São José dos Quatro Marcos - Entr. MT-170(247(A)) Extensão: 42,60 km Assunto: SEÇÕES TRANSVERSAIS DE TERRAPLENAGEM	Folha n°: ST-838 Data: - Escala: 1:200

M.B.N.: 091654872424007903071335563e6c0eff15222e3a503f035f158035a5031f04. Documento digital disponível em <https://sigadoc.mt.gov.br/infoweb-pub/validar/CDP-PL-SM-LATF-RAMU>. Juntado em 26/02/2026 09:44:49 por AMANDA ARAUJO.




SINFRA P202623490A





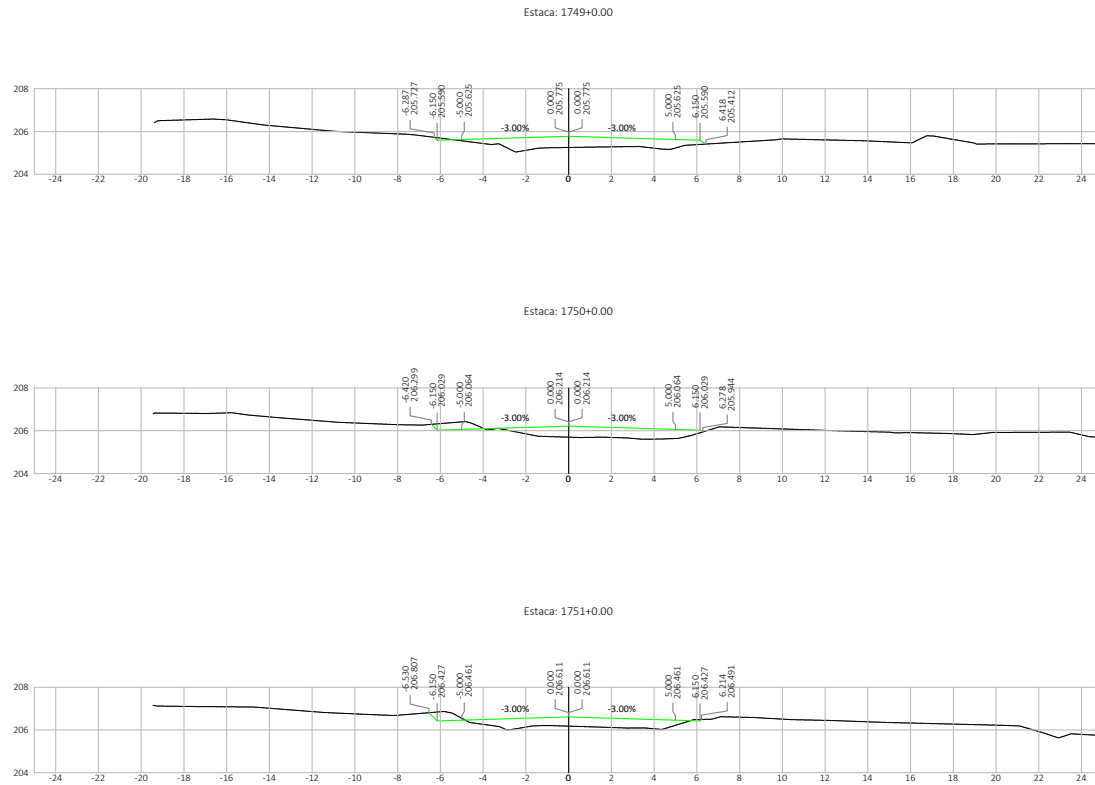
Nº	DATA	APROVAÇÃO	AUTORIA	APROVAÇÃO	DOCUMENTO	OBSERVAÇÕES:	Elaboração:	SINFRA	SECRETARIA DE ESTADO DE INFRAESTRUTURA E LOGÍSTICA DE MATO GROSSO	SPOR
							Consórcio  		Rodovia: MT-339/248 Trecho: Entr. MT-175(A)/PU São José dos Quatro Marcos - Entr. MT-170(247/A) Extensão: 42,60 km Assunto: SEÇÕES TRANSVERSAIS DE TERRAPLENAGEM	Folha n°: ST-839 Data: - Escala: 1:200

M.B.N.: 09165487242400793037133563e6c0eff16222e3a50305f158035a5031f04. Documento digital disponível em <https://sigadoc.mt.gov.br/informacao/validar/cdb-PLSN-LATF-RAMU>. Juntado em 26/02/2026 09:44:49 por AMANDA ARAUJO.



SINFRA P202623490A



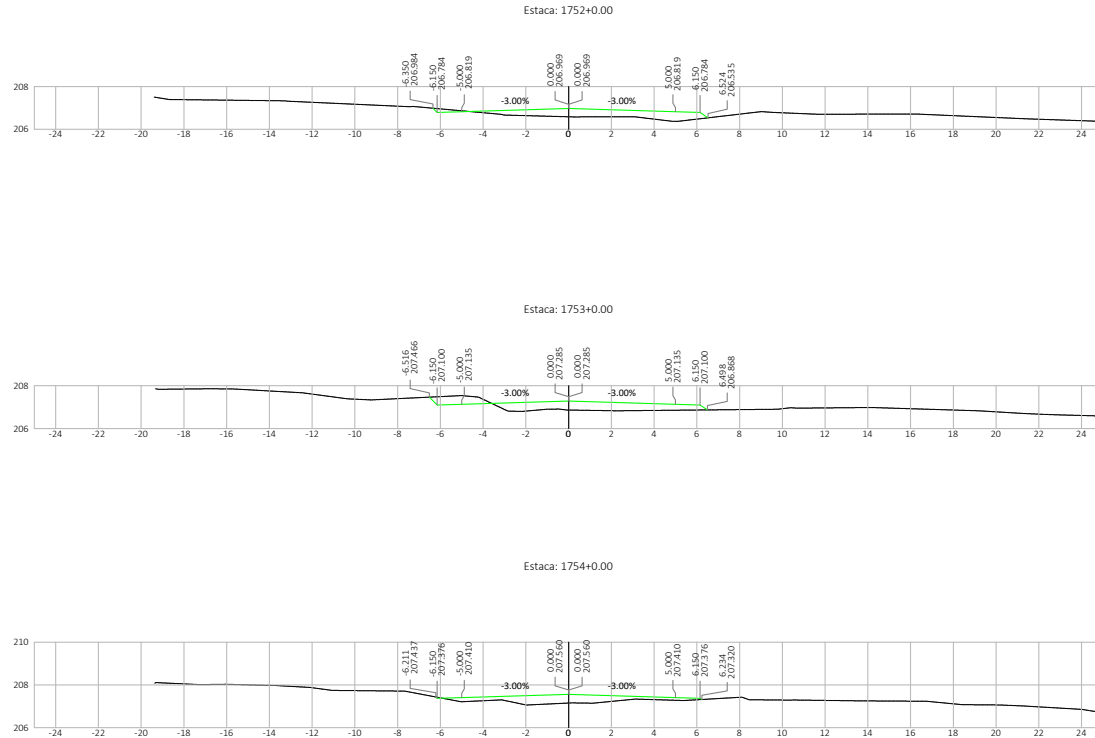


Nº	DATA	APROVAÇÃO	AUTORIA	APROVAÇÃO	DOCUMENTO	OBSERVAÇÕES:

Elaboração: 	<b>SINFRA</b> 	<b>SECRETARIA DE ESTADO DE INFRAESTRUTURA E LOGÍSTICA DE MATO GROSSO</b> Rodovia: MT-339/248 Trecho: Entr. MT-175(A)/PU São José dos Quatro Marcos - Entr. MT-170(247(A)) Extensão: 42,60 km Assunto: SEÇÕES TRANSVERSAIS DE TERRAPLENAGEM	<b>SPOR</b> Folha n.º: ST-840 Data: - Escala: 1:200
-----------------	-------------------	--	--

M.B.N.: 09165487242400790307133563ec0eff15222e3a503f035f158035a5031f04. Documento digital disponível em <https://sigadoc.mt.gov.br/fichas/pesquisa/cdbp-plsml-ufm-mt>. Juntado em 26/02/2026 09:44:45 por AMANDA ARAUJO.

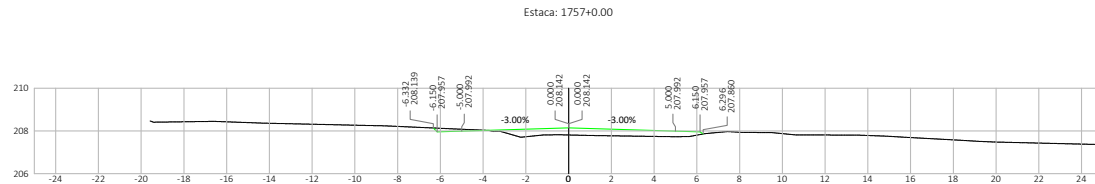
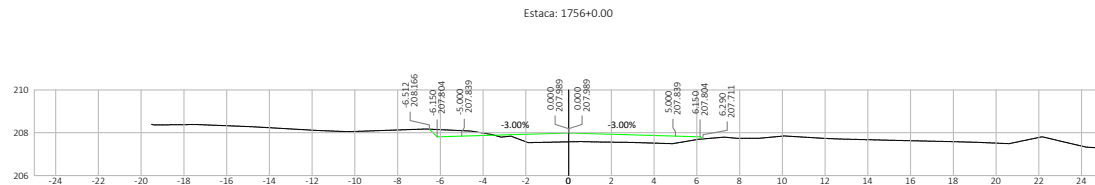
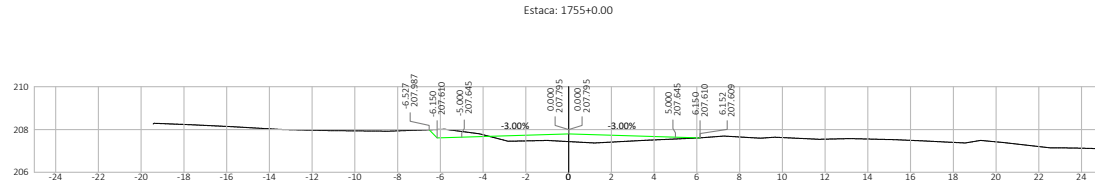




Nº	DATA	APROVAÇÃO	AUTORIA	APROVAÇÃO	DOCUMENTO	OBSERVAÇÕES:	Elaboração:	SINFRA	SECRETARIA DE ESTADO DE INFRAESTRUTURA E LOGÍSTICA DE MATO GROSSO	SPOR
							Consórcio  		Rodovia: MT-339/248 Trecho: Entr. MT-175(A)/PU São José dos Quatro Marcos - Entr. MT-170(247)(A) Extensão: 42,60 km Assunto: SEÇÕES TRANSVERSAIS DE TERRAPLENAGEM	Folha nº: ST-841 Data: - Escala: 1:200

M.B.N.: 091654872424007930071335563e6c0eff15222e3a503058158003a5031f04. Documento digital disponível em <https://sigadoc.mt.gov.br/infoweb-pub/validar/CDP-PL-SI-LATF-RAMU>. Juntado em 26/02/2026 09:44:49 por AMANDA ARAUJO.





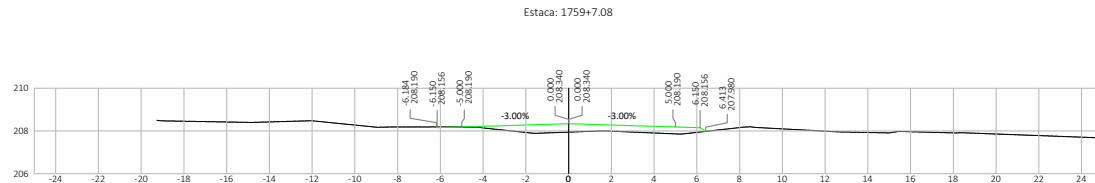
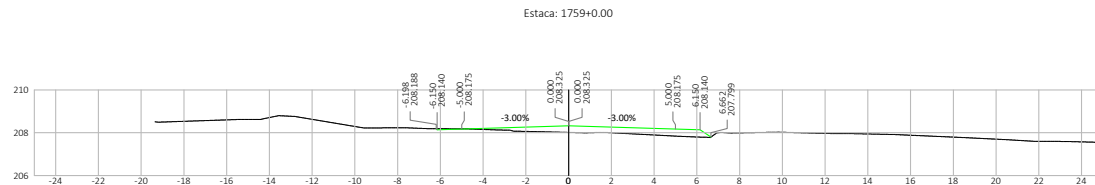
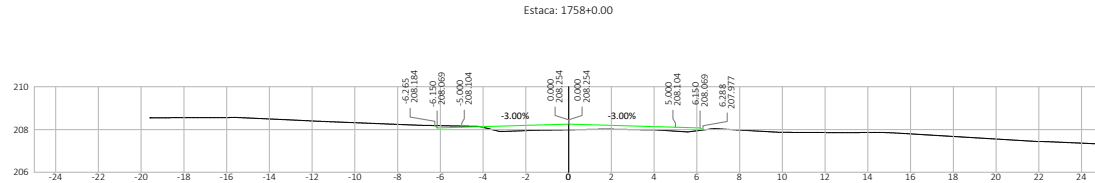
Nº	DATA	APROVAÇÃO	AUTORIA	APROVAÇÃO	DOCUMENTO	OBSERVAÇÕES:




Elaboração: 	<b>SINFRA</b> 	<b>SECRETARIA DE ESTADO DE INFRAESTRUTURA E LOGÍSTICA DE MATO GROSSO</b> Rodovia: MT-339/248 Trecho: Entr. MT-175(A)/PU São José dos Quatro Marcos - Entr. MT-170(247(A)) Extensão: 42,60 km Assunto: SEÇÕES TRANSVERSAIS DE TERRAPLENAGEM	<b>SPOR</b> Folha n°: <b>ST-842</b> Data: - Escala: 1:200
-----------------	-------------------	--	---

M.B.N.: 09165487242400790307133563e6c0eff16222e3a0308158603a5031f04. Documento digital disponível em [https://sigadoc.mt.gov.br/foletores/segdig\\_m/gov\\_arquivos-pub/level/est/02B-PL-SM-LATF-RAMU](https://sigadoc.mt.gov.br/foletores/segdig_m/gov_arquivos-pub/level/est/02B-PL-SM-LATF-RAMU). Juntado em 26/02/2026 09:44:48 por AMANDA ARAUJO.



SINFRA P202623490A



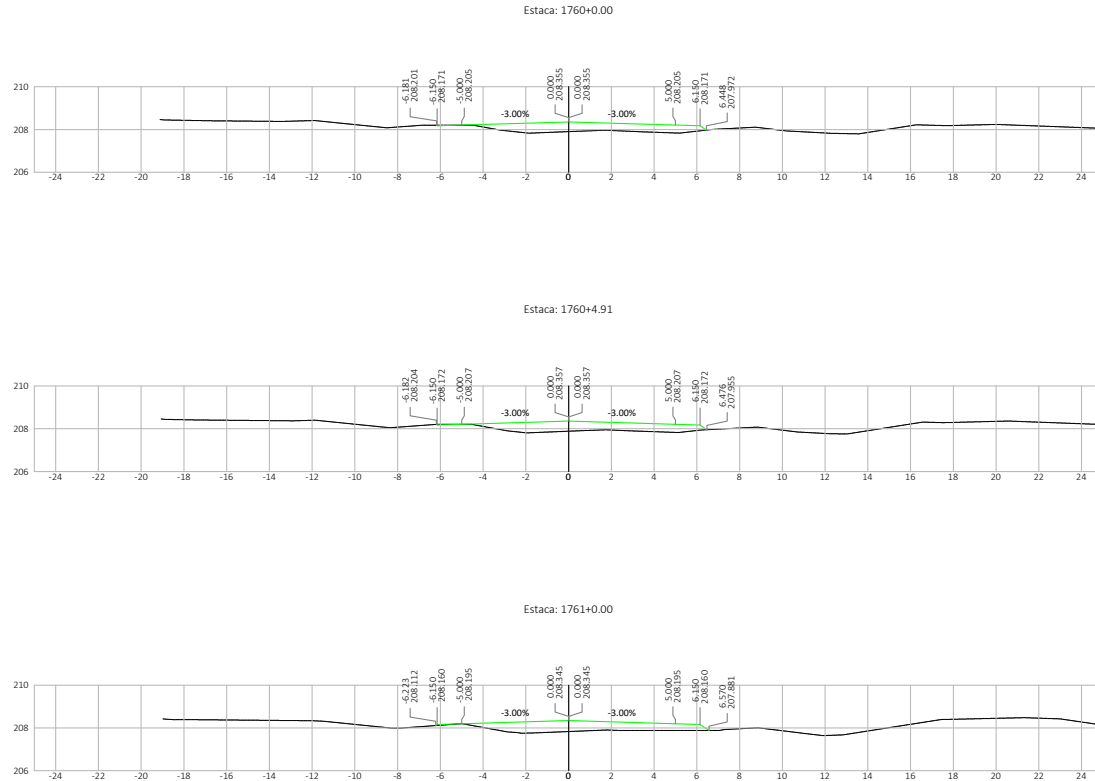
Nº	DATA	APROVAÇÃO	AUTORIA	APROVAÇÃO	DOCUMENTO	OBSERVAÇÕES:	Elaboração:	SINFRA	SECRETARIA DE ESTADO DE INFRAESTRUTURA E LOGÍSTICA DE MATO GROSSO	SPOR
							Consórcio  		Rodovia: MT-339/248 Trecho: Entr. MT-175(A)/PU São José dos Quatro Marcos - Entr. MT-170(247(A)) Extensão: 42,60 km Assunto: SEÇÕES TRANSVERSAIS DE TERRAPLENAGEM	Folha n°: ST-843 Data: - Escala: 1:200

M.B.N.: 01/05/2026 09:07:30:07133556:bec0eff16222e:ca1038f15803a5a5:fd4. Documento digital disponível em <https://sigadoc.mt.gov.br/fluxo-de-pub-lic/validar/CDP-PL-SM-LATF-AMAU>. Juntado em 26/02/2026 09:04:46 por AMANDA ARAUJO.



SINFRA P202623490A




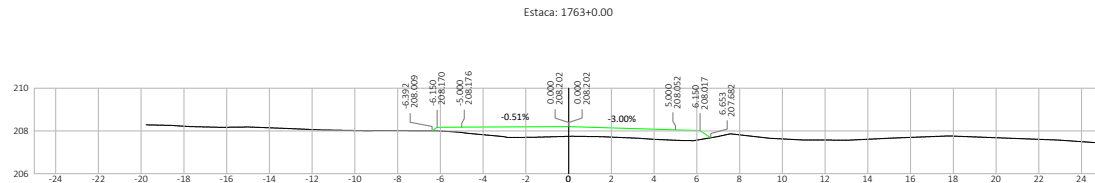
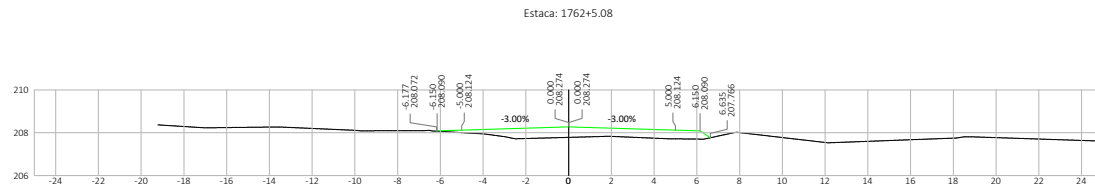
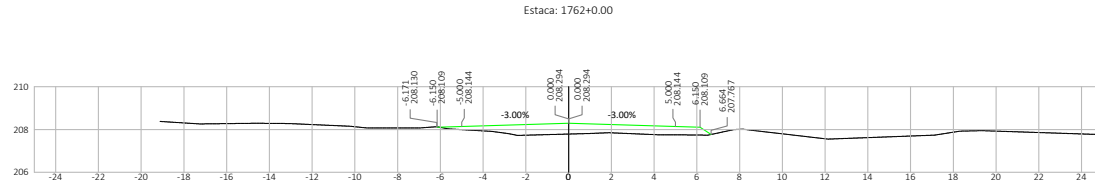


Nº	DATA	APROVAÇÃO	AUTORIA	APROVAÇÃO	DOCUMENTO	OBSERVAÇÕES:

Elaboração: <i>Consórcio</i>  	 	<b>SECRETARIA DE ESTADO DE INFRAESTRUTURA E LOGÍSTICA DE MATO GROSSO</b> Rodovia: MT-339/248 Trecho: Entr. MT-175(A)/PU São José dos Quatro Marcos - Entr. MT-170(247(A)) Extensão: 42,60 km Assunto: SEÇÕES TRANSVERSAIS DE TERRAPLENAGEM	<b>SPOR</b> Folha nº: ST-844 Data: - Escala: 1:200
---	------	--	--

M.B.N.: 01/05/2026 09:07:30:071335563ec0e0ff15222e2a3a0305f158035a5031f04 - Documento digital disponível em <https://sigadoc.mt.gov.br/flowdoc-pub/level/valor/c02b-pl-sm-l4tf-amau>. Jurado em 26/02/2026 09:04:49 por AMANDA ARAUJO.

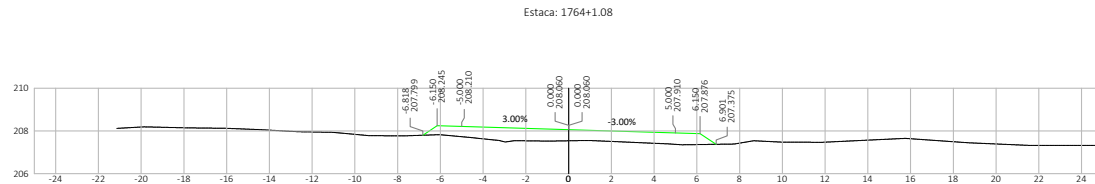
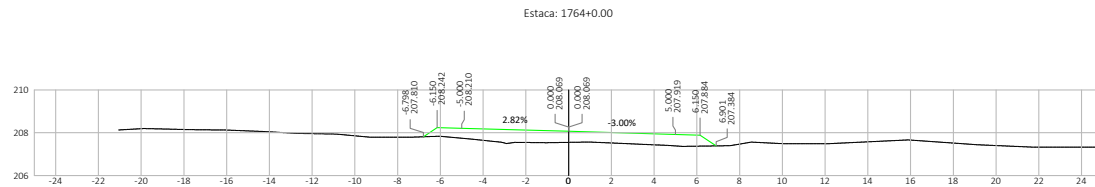
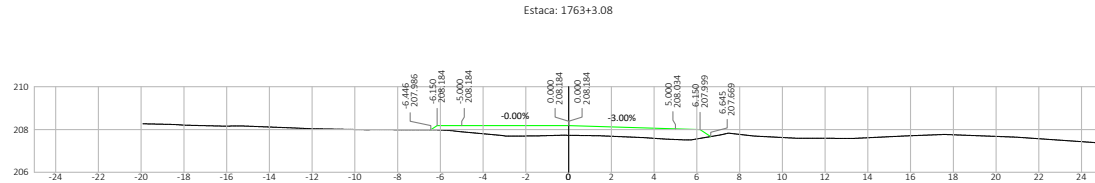




Nº	DATA	APROVAÇÃO	AUTORIA	APROVAÇÃO	DOCUMENTO	OBSERVAÇÕES:	Elaboração:	SINFRA	SECRETARIA DE ESTADO DE INFRAESTRUTURA E LOGÍSTICA DE MATO GROSSO	SPOR
							Consórcio  		Rodovia: MT-339/248 Trecho: Entr. MT-175(A)/PU São José dos Quatro Marcos - Entr. MT-170(247(A)) Extensão: 42,60 km Assunto: SEÇÕES TRANSVERSAIS DE TERRAPLENAGEM	Folha n°: ST-845 Data: - Escala: 1:200

M.B.N.: 09165487242400790307133563e6c0eff16222e3a503058158063a5031f04. Documento digital disponível em <https://sigadoc.mt.gov.br/flowdoc-pub/level/5a5f02b7-PL-SM-LATF-AMAU>. Juntado em 26/02/2026 09:44:49 por AMANDA ARAUJO.





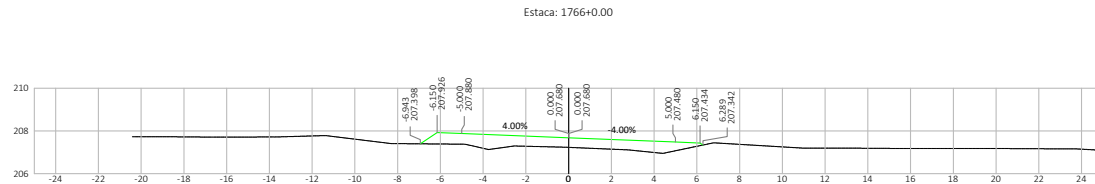
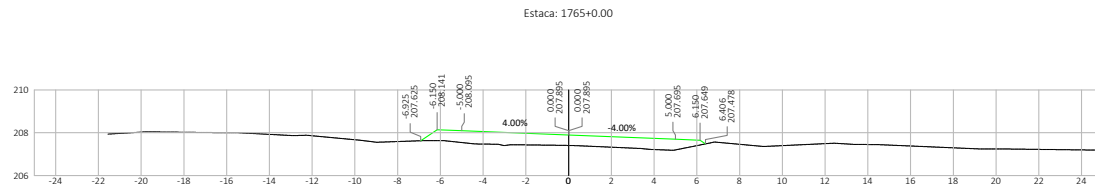
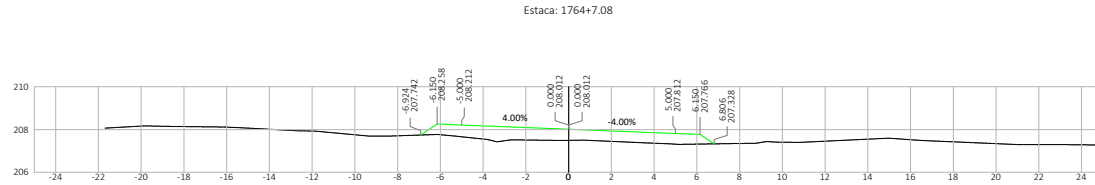
Nº.	DATA	APROVAÇÃO	AUTORIA	APROVAÇÃO	DOCUMENTO	OBSERVAÇÕES:

Elaboração: Consórcio  	 	SECRETARIA DE ESTADO DE INFRAESTRUTURA E LOGÍSTICA DE MATO GROSSO Rodovia: MT-339/248 Trecho: Entr. MT-175(A)/PU São José dos Quatro Marcos - Entr. MT-170(247(A)) Extensão: 42,60 km Assunto: SEÇÕES TRANSVERSAIS DE TERRAPLENAGEM	SPOR Folha n°: ST-846 Data: - Escala: 1:200
----------------------------------	------	---	---

M.B.N.: 0116548724200790307133563e6c0eff16222e3a3058158063a5031f04. Documento digital disponível em <https://sigadoc.mt.gov.br/fluxo-de-pedidos/validar/CDP-PLSM-LATF-AMAU>. Juntado em 26/02/2026 09:34:49 por AMANDA ARAUJO.



SINFRA P202623490A




Nº	DATA	APROVAÇÃO	AUTORIA	APROVAÇÃO	DOCUMENTO	OBSERVAÇÕES:

Elaboração:		<b>SINFRA</b> 	SECRETARIA DE ESTADO DE INFRAESTRUTURA E LOGÍSTICA DE MATO GROSSO	<b>SPOR</b>
Rodovia: MT-339/248			Folha n°: ST-847	
Trecho: Entr. MT-175(A)(PU) São José dos Quatro Marcos - Entr. MT-170(247)(A)			Data: -	
Extensão: 42,60 km			Assunto: SEÇÕES TRANSVERSAIS DE TERRAPLENAGEM	Escala: 1:200


M.B.N.: 09165487242400793007133563e6c0eff16222e3a503f058f158036a5031f04. Documento digital disponível em <https://sigadoc.mt.gov.br/flowdoc-pub/level/assin/CDDB-PL-SM-LATF-AMAU>. Jurado em 26/02/2026 09:34:45 por AMANDA ARAUJO.

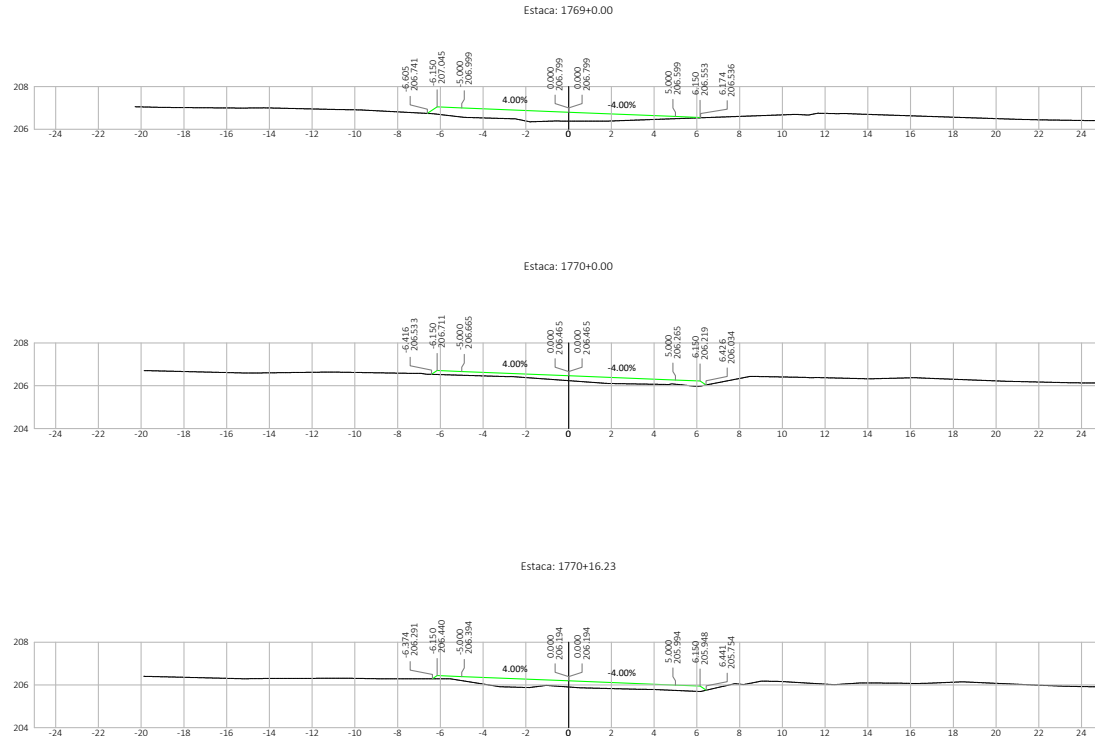




Nº	DATA	APROVAÇÃO	AUTORIA	APROVAÇÃO	DOCUMENTO	OBSERVAÇÕES:	Elaboração: Consórcio	SINFRA	SECRETARIA DE ESTADO DE INFRAESTRUTURA E LOGÍSTICA DE MATO GROSSO	SPOR
									Rodovia: MT-339/248	Folha n°: ST-848
						Trecho: Entr. MT-175(A)/PU São José dos Quatro Marcos - Entr. MT-170/247(A)			Data:	
						Extensão: 42,60 km			Escala:	
						Assunto: SEÇÕES TRANSVERSAIS DE TERRAPLENAGEM			1:200	

M.B.N.: 01165487124200793037133563e6c0eff15222e3a503f035f158035a5031f04. Documento digital disponível em <https://sigadoc.mt.gov.br/infoweb-pub/validar/CDIB-PL-SI-LATF-RAMU>. Juntado em 26/02/2026 09:44:49 por AMANDA ARAUJO.

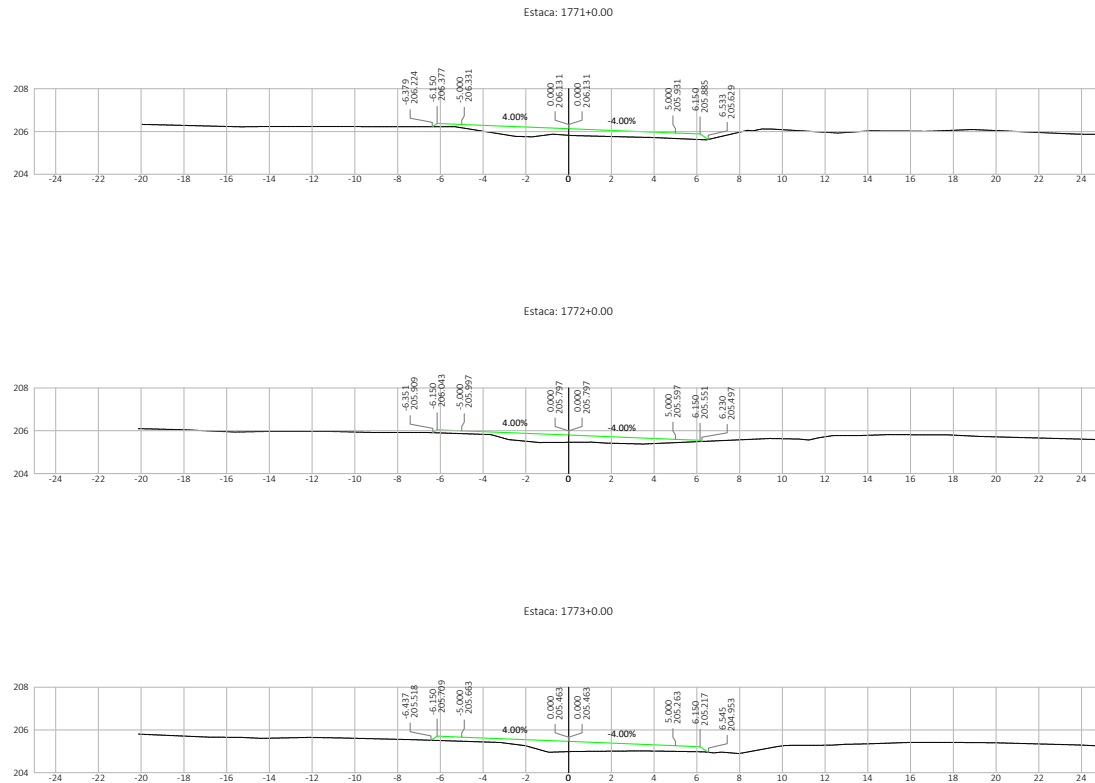




Nº	DATA	APROVAÇÃO	AUTORIA	APROVAÇÃO	DOCUMENTO	OBSERVAÇÕES:	Elaboração: <i>Consórcio</i>	SINFRA	SECRETARIA DE ESTADO DE INFRAESTRUTURA E LOGÍSTICA DE MATO GROSSO	SPOR
									Rodovia: MT-339/248	Folha n°: ST-849
						Trecho: Entr. MT-175(A)/PU São José dos Quatro Marcos - Entr. MT-170(247)(A)			Data:	
									Extensão: 42,60 km	Escala:
									Assunto: SEÇÕES TRANSVERSAIS DE TERRAPLENAGEM	1:200

M.B.N.: 01165487242400793037132563e6c0eff16222e3a1035f158035a531f04. Documento digital disponível em <https://sigadoc.mt.gov.br/folhas/public/ver/val/val/cdbp-pl-sm-l-ufv-ramu>. Juntado em 26/02/2026 09:41:49 por AMANDA ARAUJO.



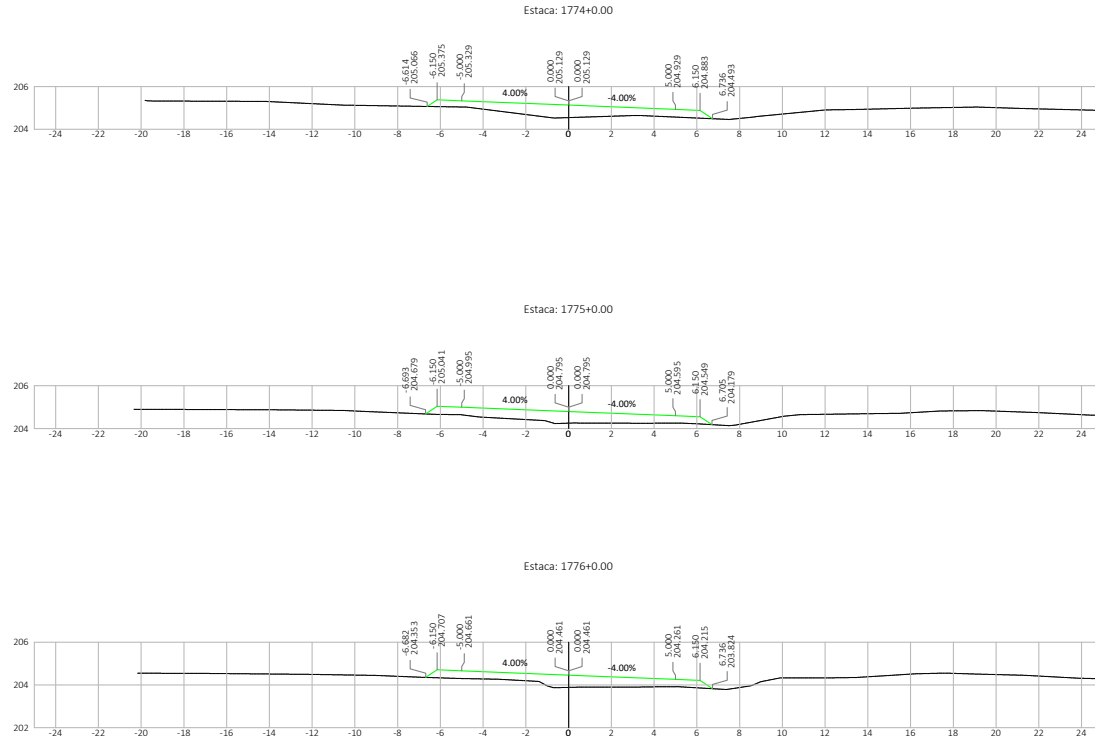


Nº	DATA	APROVAÇÃO	AUTORIA	APROVAÇÃO	DOCUMENTO	OBSERVAÇÕES:

Elaboração: 	<b>SINFRA</b> 	<b>SECRETARIA DE ESTADO DE INFRAESTRUTURA E LOGÍSTICA DE MATO GROSSO</b> Rodovia: MT-339/248 Trecho: Entr. MT-175(A)/PU São José dos Quatro Marcos - Entr. MT-170(247(A)) Extensão: 42,60 km Assunto: SEÇÕES TRANSVERSAIS DE TERRAPLENAGEM	<b>SPOR</b> Folha n°: <b>ST-850</b> Data: - Escala: 1:200
-----------------	-------------------	--	---

M.B.N.: 01165487242400790307133563e6c0eff15222e3a503f0305f158035a5031f04. Documento digital disponível em <https://sigadoc.mt.gov.br/flowdoc-pub/ver/val/cdb-PL-SM-LATF-AMAU>. Justado em 26/02/2026 09:34:45 por AMANDA ARAUJO.





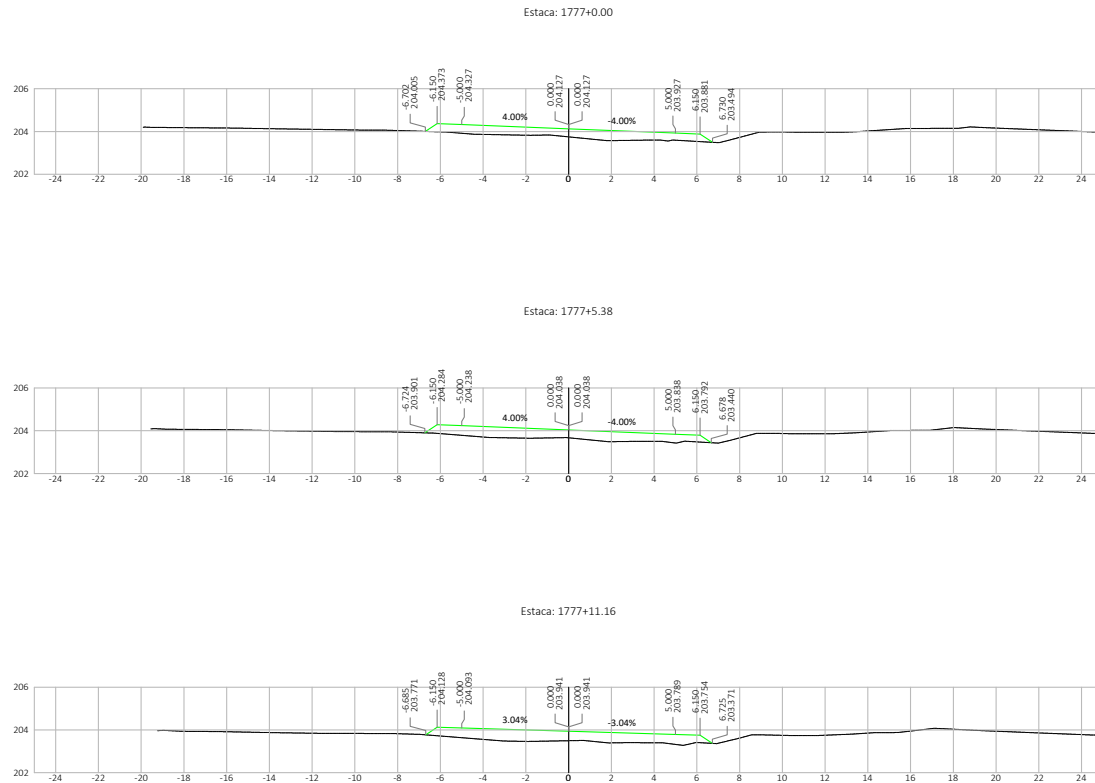
Nº	DATA	APROVAÇÃO	AUTORIA	APROVAÇÃO	DOCUMENTO	OBSERVAÇÕES:	Elaboração:	SINFRA	SECRETARIA DE ESTADO DE INFRAESTRUTURA E LOGÍSTICA DE MATO GROSSO	SPOR
							Consórcio  		Rodovia: MT-339/248 Trecho: Entr. MT-175(A)/PU São José dos Quatro Marcos - Entr. MT-170(247(A)) Extensão: 42,60 km Assunto: SEÇÕES TRANSVERSAIS DE TERRAPLENAGEM	Folha n°: ST- 851 Data: - Escala: 1:200

M.B.N.: 01/05/2024/000790307133563e6c0eff16222e3a0f038f158035a5031f04. Documento digital disponível em <https://sigadoc.mt.gov.br/infoweb-pub/validar/CDB-PL-SI-LATF-RAMU>. Juntado em 26/02/2026 09:44:49 por AMANDA ARAUJO.




SINFRA P202623490A



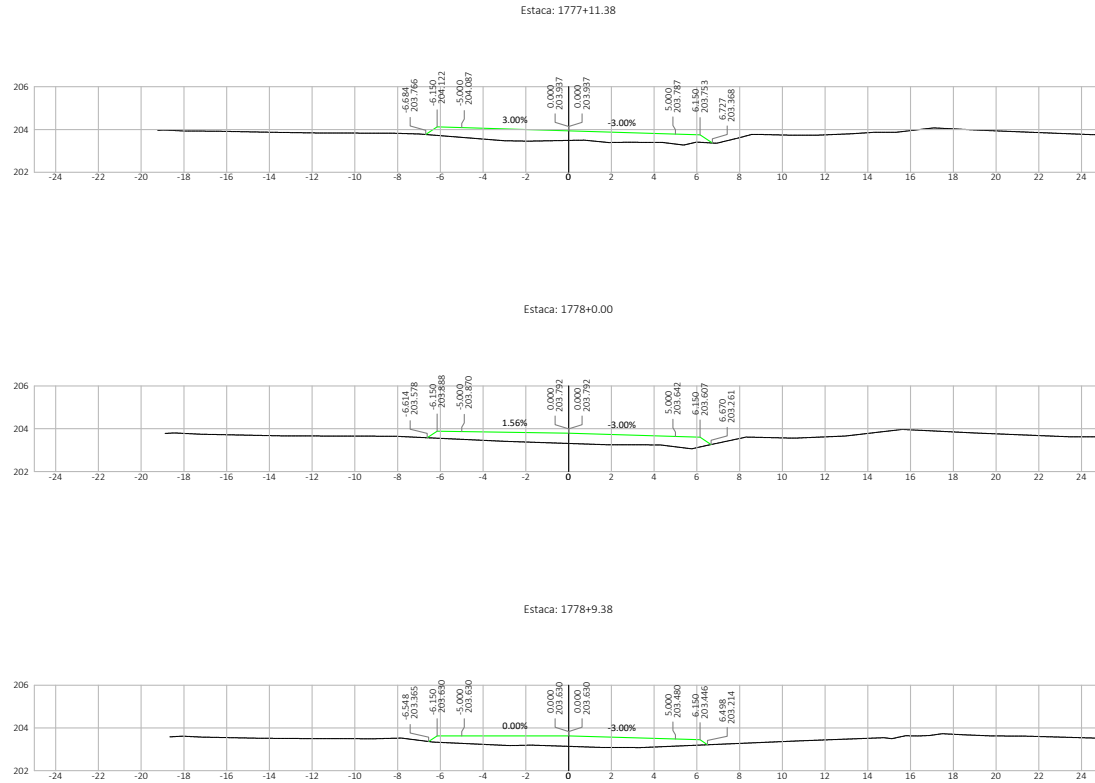


Nº	DATA	APROVAÇÃO	AUTORIA	APROVAÇÃO	DOCUMENTO	OBSERVAÇÕES:

Elaboração: Consórcio  		SECRETARIA DE ESTADO DE INFRAESTRUTURA E LOGÍSTICA DE MATO GROSSO Rodovia: MT-339/248 Trecho: Entr. MT-175(A)/PU São José dos Quatro Marcos - Entr. MT-170/247(A) Extensão: 42,60 km Assunto: SEÇÕES TRANSVERSAIS DE TERRAPLENAGEM	SPOR Folha n°: ST-852 Data: - Escala: 1:200
--	---	--	---

M.B.N.: 091654872424007903071335563e6c0eff15222e3a503f058f158035a5031f04. Documento digital disponível em <https://sigadoc.mt.gov.br/infoweb-pub/validar/CDP-PLSM-LATF-AMAU>. Juntado em 26/02/2026 09:34:45 por AMANDA ARAUJO.





Nº	DATA	APROVAÇÃO	AUTORIA	APROVAÇÃO	DOCUMENTO	OBSERVAÇÕES:	Elaboração:	SINFRA	SECRETARIA DE ESTADO DE INFRAESTRUTURA E LOGÍSTICA DE MATO GROSSO	SPOR
							Consórcio  		Rodovia: MT-339/248 Trecho: Entr. MT-175(A)/PU São José dos Quatro Marcos - Entr. MT-170(247(A)) Extensão: 42,60 km Assunto: SEÇÕES TRANSVERSAIS DE TERRAPLENAGEM	Folha n°: ST-853 Data: - Escala: 1:200

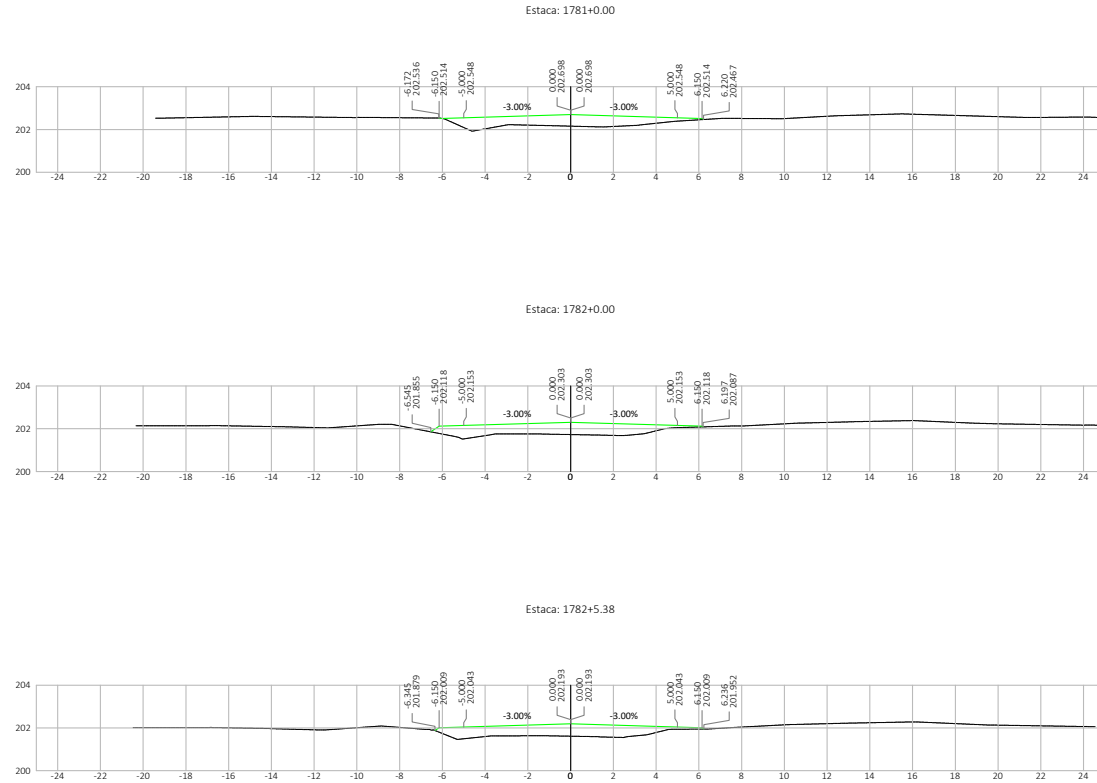
M.B.N.: 011654872424007930371335563e6c0eff15222e3a503f035f158035a5031f04. Documento digital disponível em <https://sigadoc.mt.gov.br/flowdoc-pub/visualizar/CDP-PLSM-LATF-AMAU>. Jurado em 26/02/2026 09:44:45 por AMANDA ARAUJO.



SINFRA P202623490A





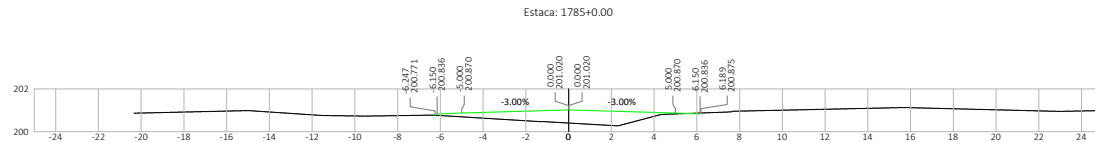
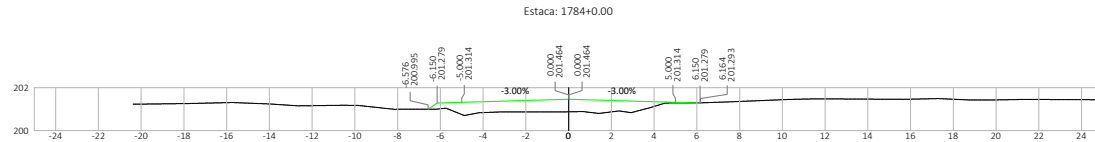
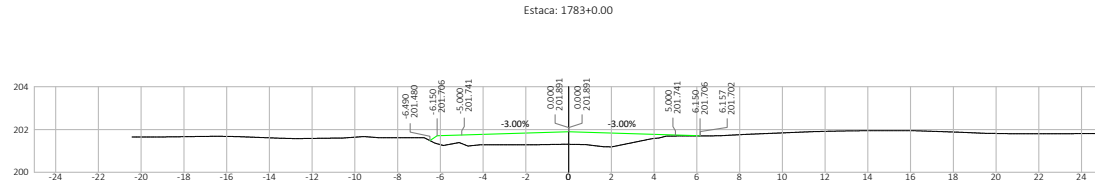


Nº	DATA	APROVAÇÃO	AUTORIA	APROVAÇÃO	DOCUMENTO	OBSERVAÇÕES:	Elaboração:	SINFRA	SECRETARIA DE ESTADO DE INFRAESTRUTURA E LOGÍSTICA DE MATO GROSSO	SPOR
							Consórcio 		Rodovia: MT-339/248 Trecho: Entr. MT-175(A)/PU São José dos Quatro Marcos - Entr. MT-170(247(A)) Extensão: 42,60 km Assunto: SEÇÕES TRANSVERSAIS DE TERRAPLENAGEM	Folha n°: ST-855 Data: - Escala: 1:200

M.B.N.: 091654872424007903071335563e6c0eff16222e3a503f0305f158035a5031f04. Documento digital disponível em <https://sigadoc.mt.gov.br/flowdoc-pub/level/valor/c05b-PL-SM-LATF-AMAU>. Justado em 26/02/2026 09:44:49 por AMANDA ARAUJO.



SINFRA P202623490A



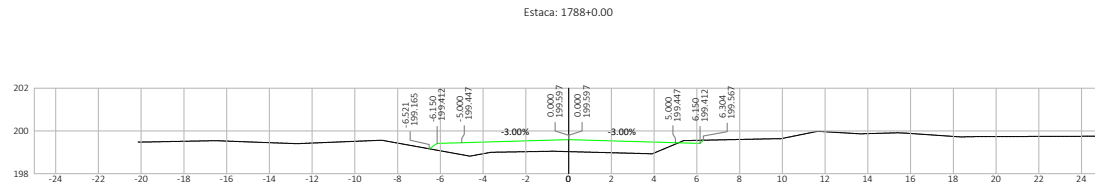
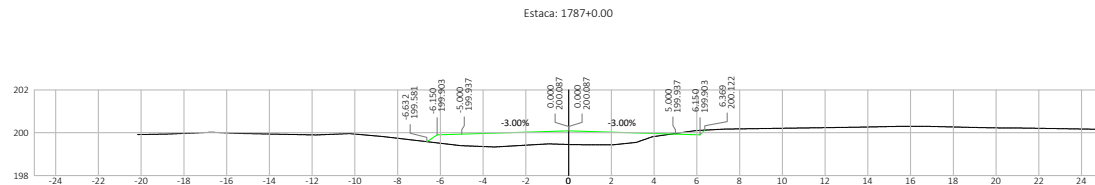
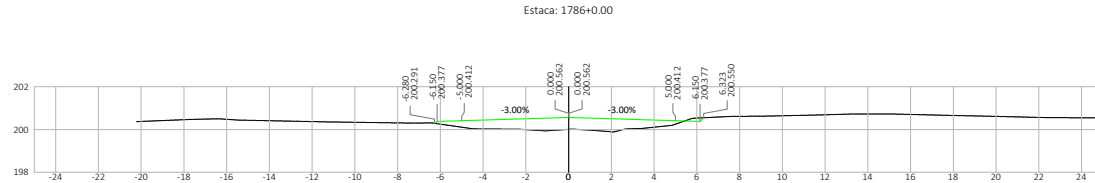
Nº	DATA	APROVAÇÃO	AUTORIA	APROVAÇÃO	DOCUMENTO	OBSERVAÇÕES:	Elaboração:	SINFRA	SECRETARIA DE ESTADO DE INFRAESTRUTURA E LOGÍSTICA DE MATO GROSSO	SPOR
							Consórcio  		Rodovia: MT-339/248 Trecho: Entr. MT-175(A)/PU São José dos Quatro Marcos - Entr. MT-170/247(A) Extensão: 42,60 km Assunto: SEÇÕES TRANSVERSAIS DE TERRAPLENAGEM	Folha nº: ST- 856 Data: - Escala: 1:200

M.B.N.: 09165487242400793037133563e6c0eff15222e3a503f035f158035a503f034. Documento digital disponível em <https://sigadoc.mt.gov.br/infoweb-pub/validar/CDP-PL-SI-LATF-AMAU>. Juntado em 26/02/2026 09:44:45 por AMANDA ARAUJO.



SINFRA P202623490A





Nº	DATA	APROVAÇÃO	AUTORIA	APROVAÇÃO	DOCUMENTO	OBSERVAÇÕES:

Elaboração: Consórcio  	 	SECRETARIA DE ESTADO DE INFRAESTRUTURA E LOGÍSTICA DE MATO GROSSO Rodovia: MT-339/248 Trecho: Entr. MT-175(A)/PU São José dos Quatro Marcos - Entr. MT-170(247/A) Extensão: 42,60 km Assunto: SEÇÕES TRANSVERSAIS DE TERRAPLENAGEM	SPOR Folha n°: ST-857 Data: - Escala: 1:200
----------------------------------	------	--	---

M.B.N.: 09165487242400790307133563e6c0eff16222e3a503f0305f158035a5031f04. Documento digital disponível em <https://sigadoc.mt.gov.br/flowdoc-pub/level/5a5f0305f158035a5031f04>. Juntado em 26/02/2026 09:44:49 por AMANDA ARAUJO.



SINFRA P202623490A