








SPIN  
Soluções e Projetos Inteligentes

HASH: 160d040c311863072ae4526819a743305ba34ed1a4075810242a1098e1b. Documento assinado digitalmente. Valide em [https://aquiloesosce.seplag.mt.gov.br/flow/e-publico/validar/validarOUD\\_G7FH-QOAUYYN](https://aquiloesosce.seplag.mt.gov.br/flow/e-publico/validar/validarOUD_G7FH-QOAUYYN). Assinado por: BENEDITO ALEXANDRO DE OLIVEIRA  
BRUNO VIEIRA em 27/02/2026. Emitido em 09/04/2026 às 09:21:31 por AMANDA CRISTINA REZENDE ARAUJO.



## SUMÁRIO

**SPIN Soluções e Projetos Inteligentes Ltda**  
Rua Dois, nº 09 - Bairro: Jd. Universitário - Cuiabá-MT - Cep. 78.075-430  
Tel. +55 65 9958-8340 / 65 3644-8515 - e-mail: [spinprojetosinteligentes@gmail.com](mailto:spinprojetosinteligentes@gmail.com)



SINFRA P202631662A






SPIN  
Soluções e Projetos Inteligentes

HASH: 160d40d31183072ae4526e19a743305b34ed1a4075810242a1099e1b. Documento assinado digitalmente. Valide em [https://aquiloeses.seplag.mt.gov.br/flow/e-publico/validarOUD\\_GPH-QOAUYYN](https://aquiloeses.seplag.mt.gov.br/flow/e-publico/validarOUD_GPH-QOAUYYN). Assinado por: BENEDITO ALEXANDRO DE OLIVEIRA  
BRUNO em 27/02/2026. Emitido em 09/04/2026 às 09:21 por AMANDA REZENDE ARAUJO.



## 1. APRESENTAÇÃO

**SPIN Soluções e Projetos Inteligentes Ltda**  
Rua Dois, nº 09 - Bairro: Jd. Universitário - Cuiabá-MT - Cep. 78.075-430  
Tel. +55 65 9958-8340 / 65 3644-8515 - e-mail: [spinprojetosinteligentes@gmail.com](mailto:spinprojetosinteligentes@gmail.com)



SINFRA P202631662A



## APRESENTAÇÃO

O presente Volume 2.1 Projeto de Execução – Seções Transversais exposto pela empresa contratada SPIN Soluções e Projetos Inteligentes, apresenta e descreve de maneira sucinta os serviços realizados referentes à Elaboração de Projeto para Implantação e Pavimentação da Rodovia MT-473, Trecho: Entr. MT- 265 a Entr. MT-358, Subtrecho: Rio Santa Rosa (KM 61,7) – Início do Pavimento (Km 71,6), Código S.RE.: 473EEMT0010, Extensão: 9,88 km, Lote: 01.

Limites do Trecho		Localização
Estaca Inicial	2905+0,000	Final do Asfalto
Estaca final	3399+3,590	Rio Santa Rosa

**SPIN Soluções e Projetos Inteligentes Ltda**  
 Rua Dois, nº 09 - Bairro: Jd. Universitário - Cuiabá-MT - Cep. 78.075-430  
 Tel. +55 65 9958-8340 / 65 3644-8515 - e-mail: spinprojetosinteligentes@gmail.com



HASH: 16604d0c3118c072ae1526e19a7c3305a34e01a40795610a42a109e1b. Documento assinado digitalmente. Valde em <https://aquiloesce-se-plag.mt.gov.br/fonece-publi-valde/aud-G7FH-QOAUYYN>. Assinado por: BENEDITO ALEXANDRO DE OLIVEIRA. Emitido em 09/04/2026 às 09:21 por AMANDA ARAUJO.



SINFRA P202631662A






## 2. MAPA DE SITUAÇÃO

---

**SPIN Soluções e Projetos Inteligentes Ltda**  
Rua Dois, nº 09 - Bairro: Jd. Universitário - Cuiabá-MT - Cep. 78.075-430  
Tel. +55 65 9958-8340 / 65 3644-8515 - e-mail: spinprojetosinteligentes@gmail.com



HASH: 160d040c3118c072ae1526819a7c3305b34e01a4075810242a109e1b. Documento assinado digitalmente. Valde em [https://aquiloesesepilag.mt.gov.br/flow/e-public/validar/validarOUD\\_G7FH-QOAUYYN](https://aquiloesesepilag.mt.gov.br/flow/e-public/validar/validarOUD_G7FH-QOAUYYN). Assinado por: BENEDITO ALEXANDRO DE OLIVEIRA. Emitido em 09/04/2026 às 09:21:31 por AMANDA REZENDE ARAUJO.



SINFRA P202631662A








SPIN  
Soluções e Projetos Inteligentes

### 3. SEÇÕES TIPO DE TERRAPLENAGEM

**SPIN Soluções e Projetos Inteligentes Ltda**  
Rua Dois, nº 09 - Bairro: Jd. Universitário - Cuiabá-MT - Cep. 78.075-430  
Tel. +55 65 9958-8340 / 65 3644-8515 - e-mail: spinprojetosinteligentes@gmail.com



HASH: 160d040c3118c3072a64526f19a7c3305b34e01a4075810242a109e1b. Documento assinado digitalmente. Valide em [https://aquiloesos.se.plag.mt.gov.br/flow/e-public/validar/validarOUD\\_G7FH-QOAUYYN](https://aquiloesos.se.plag.mt.gov.br/flow/e-public/validar/validarOUD_G7FH-QOAUYYN). Assinado por: BENEDITO ALEXANDRO DE OLIVEIRA. Emitido em 09/04/2026 às 09:21:31 por AMANDA REZENDE ARAUJO.



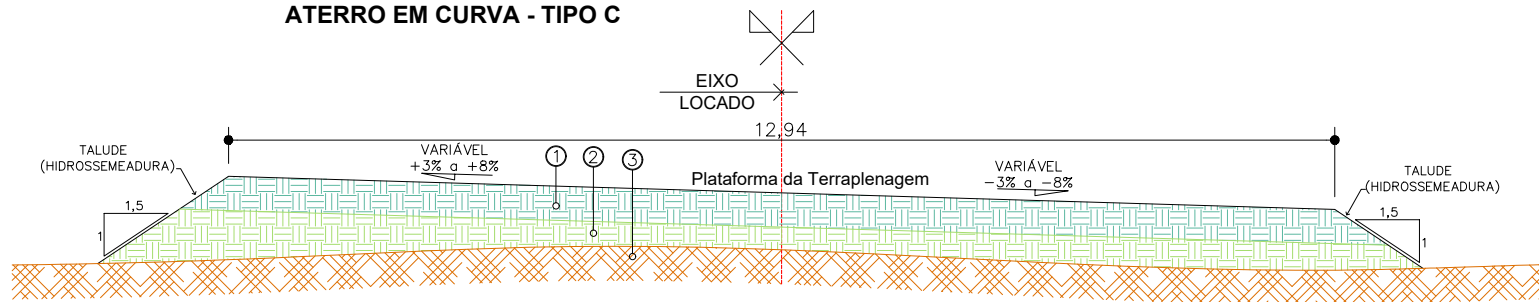
SINFRA P202631662A








## SEÇÃO TIPO DE TERRAPLENAGEM

### ATERRO EM CURVA - TIPO C




Legenda:

-  1. CAMADA FINAL DO COM SOLO LOCAL (100% PI)
-  2. CORPO DE ATERRO COM SOLO LOCAL (100% PN)
-  3. TERRENO NATURAL

Obs: Aplica-se nas últimas camadas do aterro, a regra do Subleito Camada Final (Proctor Intermediário e CBR  $\geq$  CBRProj, EXP < 2,0%), mesmo que o aterro possua altura menor que 60 centímetros.

	<b>SECRETARIA DE ESTADO DE INFRAESTRUTURA E LOGÍSTICA</b>	
	Rodovia: MT-473 Trecho: Entr. MT-265 a Entr. MT-358 Sub-Trecho: Rio Santa Rosa (KM 61.7) - Início do Pavimento (Km 71.6) Extensão: 9,88 km Código do S.R.E.: 473EEMT0010 Lote: 01	FOLHA: <b>TER -</b>
ASSUNTO: <b>SEÇÃO TRANSVERSAL DE TERRAPLENAGEM</b>	ESCALAS: 1:50	

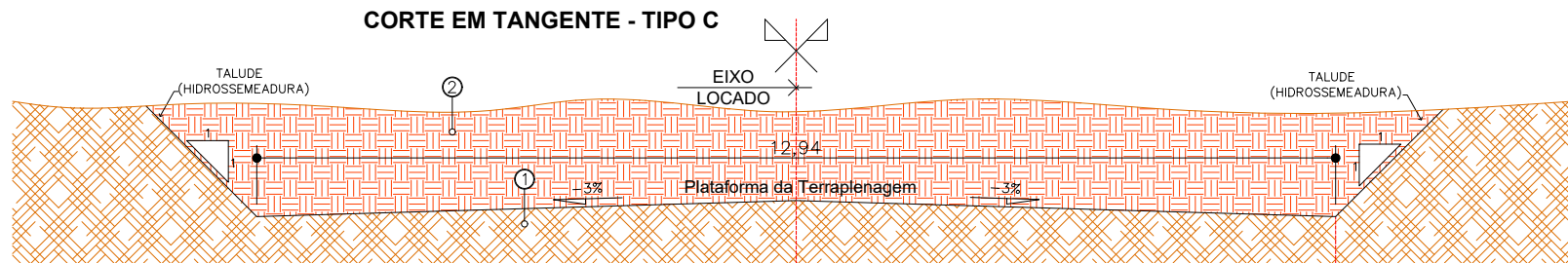
HANSR1E000400031185072582826E18V4E3D583400140021400215851024105810 - Documento assinado eletronicamente. Valida em <https://sigadoc.mt.gov.br/validar-pub/wvdsdrcqd-02fht-000uryn>. Assinado por: BENEDITO ALEXANDRO DE OLIVEIRA. Emitido em 27/04/2026. Emitido em 09/04/2026 às 09:21 por AMANDA ARAUJO.





SINFRA P202631662A



## SEÇÃO TIPO DE TERRAPLENAGEM




Legenda:

-  1. TERRENO NATURAL
-  2. CORTE EM TERRENO NATURAL

Obs: Aplica-se nas últimas camadas do aterro, a regra do Subleito Camada Final (Proctor Intermediário e CBR  $\geq$  CBRProj, EXP < 2,0%), mesmo que o aterro possua altura menor que 60 centímetros.

	<b>SINFRA</b>	<b>SECRETARIA DE ESTADO DE INFRAESTRUTURA E LOGÍSTICA</b>	FOLHA:
		Rodovia: MT-473 Trecho: Entr. MT-265 a Entr. MT-358 Sub-Trecho: Rio Santa Rosa (KM 61,7) - Início do Pavimento (Km 71,6) Extensão: 9,88 km Código do S.R.E.: 473EEMT0010 Lote: 01	TER -
ASSUNTO: SEÇÃO TRANSVERSAL DE TERRAPLENAGEM		ESCALAS: 1:50	

HASH: F6D94D0311B60729E826E18A7E3353634007A0297585762A719581D - Documento assinado eletronicamente. Valida em <https://sigadoc.mt.gov.br/validar-pub/wvdsrncqd-62fht-00urYnY>. Assinado por: BENEDITO ALEXANDRO DE OLIVEIRA. Emitido em 27/02/2026. Emitido em 09:21:31 por AMANDA ARAUJO.



SINFRACA P202631662A







SPIN  
Soluções e Projetos Inteligentes

#### 4. SEÇÕES TRANSVERSAIS DE TERRAPLENAGEM

**SPIN Soluções e Projetos Inteligentes Ltda**  
Rua Dois, nº 09 - Bairro: Jd. Universitário - Cuiabá-MT - Cep. 78.075-430  
Tel. +55 65 9958-8340 / 65 3644-8515 - e-mail: spinprojetosinteligentes@gmail.com

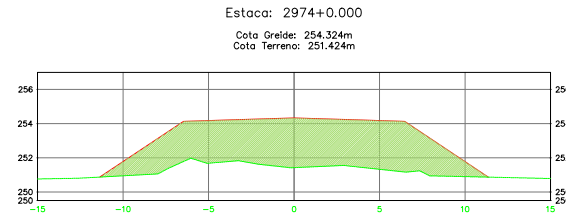
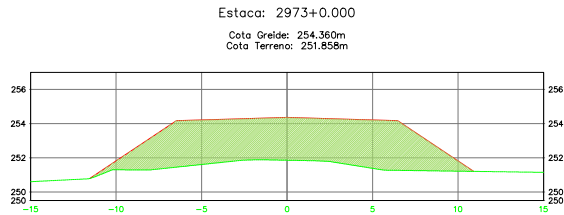
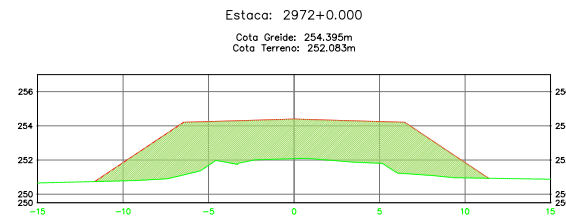
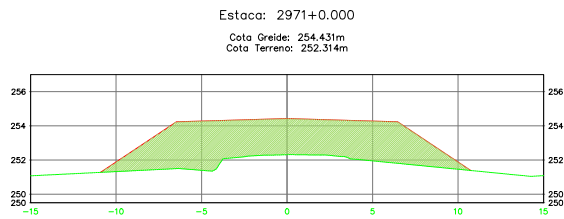


HASH: 160d040c3118c072a6e526e19a7c3305b34e01a4075810242a109e1b. Documento assinado digitalmente. Valde em [https://aquiloesesepilag.mt.gov.br/flow/e-publi/valde/04D\\_G7FH-Q0AURYYN](https://aquiloesesepilag.mt.gov.br/flow/e-publi/valde/04D_G7FH-Q0AURYYN). Assinado por: BENEDITO ALEXANDRO DE OLIVEIRA. Emitido em 09/04/2026 às 09:21:31 por AMANDA REZENDE ARAUJO.



SINFRA P202631662A





LARANJEIRA, S. L. S. - 02/04/2026 08:37:39 por AMANDA - ARQUIVO

 ÁREA DA SEÇÃO EM CORTE       TERRAPLENAGEM  
 ÁREA DA SEÇÃO EM ATERRO       TERRENO NATURAL



SECRETARIA DE ESTADO DE  
INFRAESTRUTURA E LOGÍSTICA



Rodovia: MT-473  
Trecho: Entr. MT-265 a Entr. MT-358  
Sub-Trecho: Rio Santa Rosa (KM 61,7) - Início do Pavimento (Km 71,6)  
Extensão: 9,88 km  
Código do S.R.E.: 473EEM0010  
Lot: 01  
ASSUNTO: SEÇÕES TRANSVERSAIS

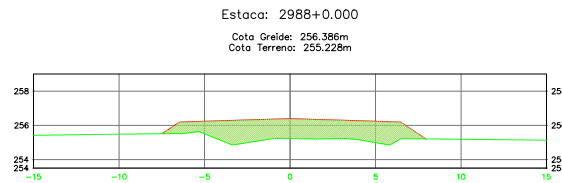
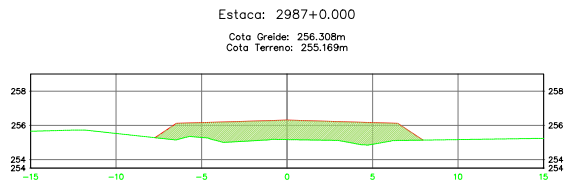
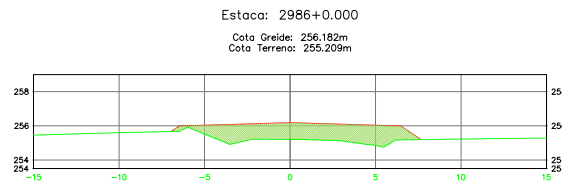
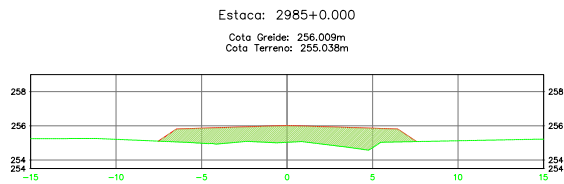
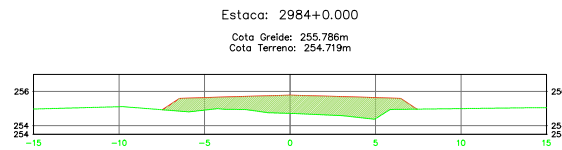
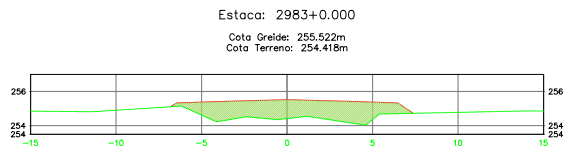
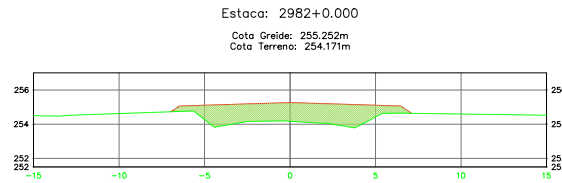
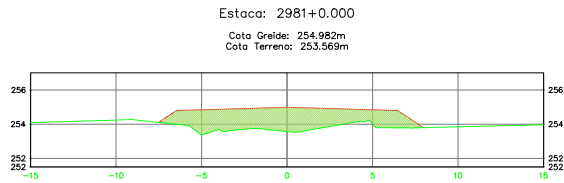
FOLHA: 01  
PG: 01  
ESCALA: 1:250



SINFRA/P202631662A







 ÁREA DA SEÇÃO EM CORTE  
 ÁREA DA SEÇÃO EM ATERRO  
 TERRAPLENAGEM  
 TERRENO NATURAL




SECRETARIA DE ESTADO DE  
 INFRAESTRUTURA E LOGÍSTICA



Rodovia: MT-473  
 Trecho: Entr. MT-265 a Entr. MT-358  
 Sub-Trecho: Rio Santa Rosa (KM 61,7) - Início do Pavimento (Km 71,6)  
 Extensão: 9,88 km  
 Código do S.R.E.: 473EEMT0010  
 Lote: 01  
 ASSUNTO: SEÇÕES TRANSVERSAIS

FOLHA: 01  
 PG: 01  
 ESCALA: 1:250

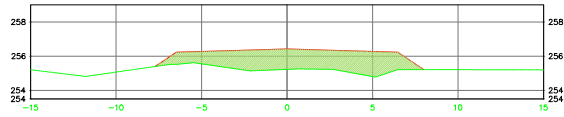
LARSA Engenharia Civil Ltda. Rua: 22 de Abril, 100 - Vila Santa Rosa, 71600-000 - Foz de Iguaçu, Mato Grosso do Sul. Telefone: (51) 3333-1111. E-mail: contato@larsa.com.br  
 BIRCA VIEIRA em 09/04/2026 08:37:39 por AMANDA ARAUJO.



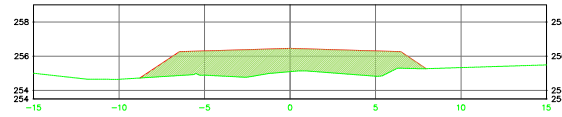
SINFRAC P202631662A



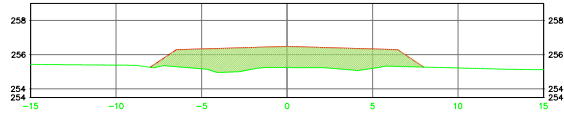
Estaca: 2989+0.000  
 Cota Greide: 256.421m  
 Cota Terreno: 255.227m



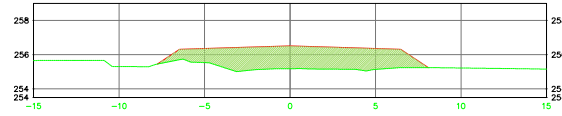
Estaca: 2990+0.000  
 Cota Greide: 256.450m  
 Cota Terreno: 255.095m



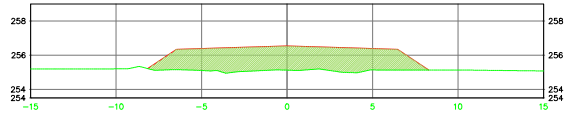
Estaca: 2991+0.000  
 Cota Greide: 256.480m  
 Cota Terreno: 255.247m



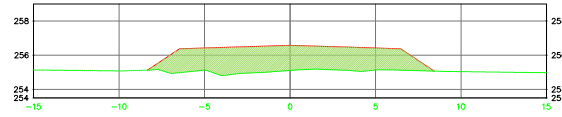
Estaca: 2992+0.000  
 Cota Greide: 256.509m  
 Cota Terreno: 255.182m



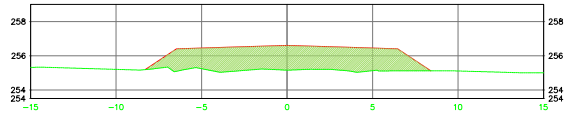
Estaca: 2993+0.000  
 Cota Greide: 256.539m  
 Cota Terreno: 255.128m



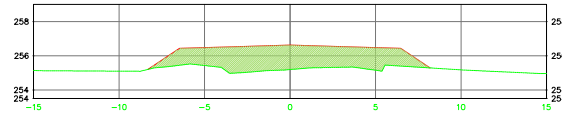
Estaca: 2994+0.000  
 Cota Greide: 256.568m  
 Cota Terreno: 255.112m



Estaca: 2995+0.000  
 Cota Greide: 256.597m  
 Cota Terreno: 255.158m



Estaca: 2996+0.000  
 Cota Greide: 256.627m  
 Cota Terreno: 255.195m



 ÁREA DA SEÇÃO EM CORTE  
 ÁREA DA SEÇÃO EM ATERRO  
 TERRAPLENAGEM  
 TERRENO NATURAL



SECRETARIA DE ESTADO DE  
 INFRAESTRUTURA E LOGÍSTICA



Rodovia: MT-473  
 Trecho: Entr. MT-265 a Entr. MT-358  
 Sub-Trecho: Rio Santa Rosa (KM 61,7) - Início do Pavimento (Km 71,6)  
 Extensão: 9,88 km  
 Código do S.R.E.: 473EEMT0010  
 Lote: 01  
 ASSUNTO: SEÇÕES TRANSVERSAIS

FOLHA: 12  
 PG: 12  
 ESCALA: 1:250

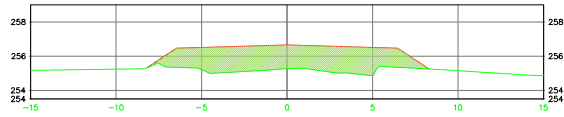
LARSA Engenharia Civil Ltda. - Rua: 15 de Novembro, 150 - Jd. Santa Rosa - Fátima - Mato Grosso - CEP: 78.000-000 - Fone: (65) 3366-1111 - E-mail: contato@larsa.com.br  
 BIRCA VIEIRA em 27/02/2026. Emitido em 09/04/2026 08:57:59 por AMANDA ARAUJO.



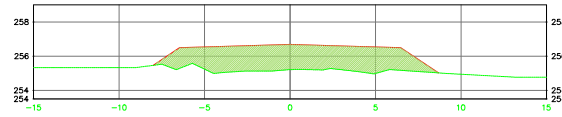
SINFRA P202631662A



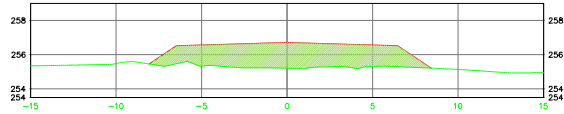
Estaca: 2997+0.000  
Cota Greide: 256,656m  
Cota Terreno: 255,267m



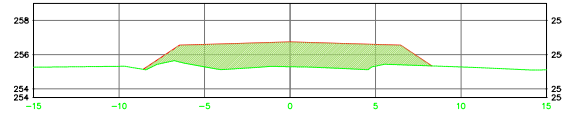
Estaca: 2998+0.000  
Cota Greide: 256,685m  
Cota Terreno: 255,214m



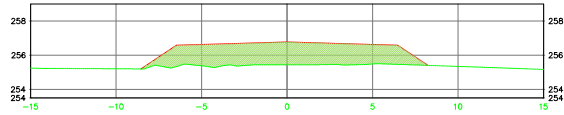
Estaca: 2999+0.000  
Cota Greide: 256,715m  
Cota Terreno: 255,206m



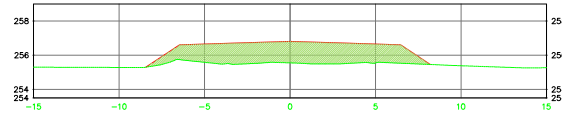
Estaca: 3000+0.000  
Cota Greide: 256,744m  
Cota Terreno: 255,296m



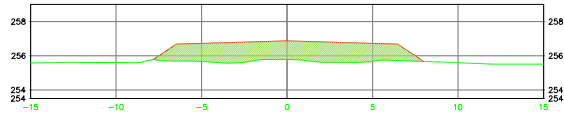
Estaca: 3001+0.000  
Cota Greide: 256,774m  
Cota Terreno: 255,438m



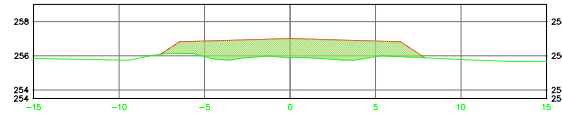
Estaca: 3002+0.000  
Cota Greide: 256,803m  
Cota Terreno: 255,553m



Estaca: 3003+0.000  
Cota Greide: 256,868m  
Cota Terreno: 255,782m



Estaca: 3004+0.000  
Cota Greide: 257,007m  
Cota Terreno: 255,891m



 ÁREA DA SEÇÃO EM CORTE  
 ÁREA DA SEÇÃO EM ATERRO  
 TERRAPLENAGEM  
 TERRENO NATURAL




SECRETARIA DE ESTADO DE  
INFRAESTRUTURA E LOGÍSTICA



Rodovia: MT-473  
Trecho: Entr. MT-265 a Entr. MT-358  
Sub-Trecho: Rio Santa Rosa (KM 61,7) - Início do Pavimento (Km 71,6)  
Extensão: 9,88 km  
Codigo do S.R.E.: 473EEMT0010  
Lote: 01  
ASSUNTO: SEÇÕES TRANSVERSAIS

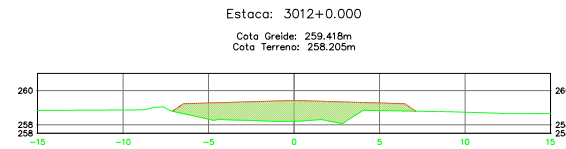
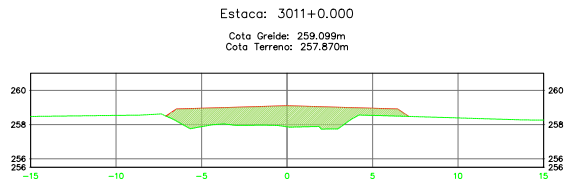
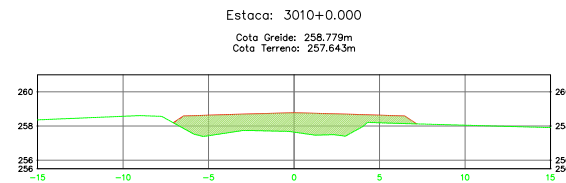
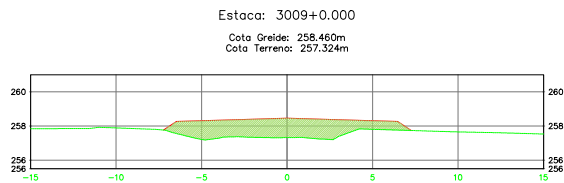
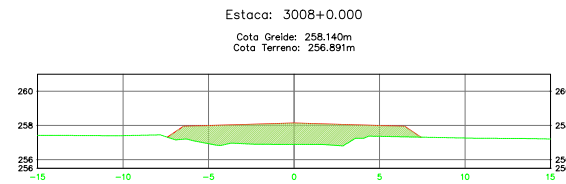
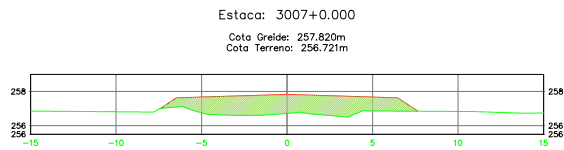
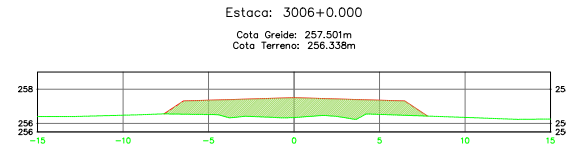
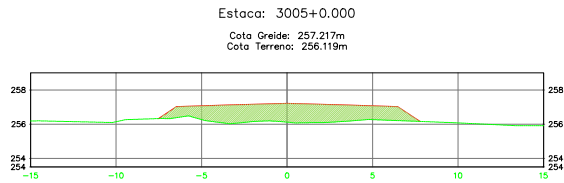
FOLHA: 01  
PG: 01  
ESCALA: 1:250

LARANJEIRA, A. M. 27/02/2026. Emitido em 09/04/2026 às 09:21:31 por AMANDA CRISTINA REZENDE ARAUJO - GESTOR PROJ ESPE IV / GSAOR - 09/04/2026 às 09:21:31. Documento N°: 35932803-3039 - consulta à autenticidade em https://www.sigadoc.mt.gov.br/sigaex/public/app/autenticar?n=35932803-3039



SINFRA P202631662A





ÁREA DA SEÇÃO EM CORTE      TERRAPLENAGEM  
 ÁREA DA SEÇÃO EM ATERRO      TERRENO NATURAL




SECRETARIA DE ESTADO DE  
INFRAESTRUTURA E LOGÍSTICA



Rodovia: MT-473  
 Trecho: Entr. MT-265 a Entr. MT-358  
 Sub-Trecho: Rio Santa Rosa (KM 61,7) - Início do Pavimento (Km 71,6)  
 Extensão: 9,88 km  
 Código do S.R.E.: 473EEMT0010  
 Lote: 01  
 ASSUNTO: SEÇÕES TRANSVERSAIS

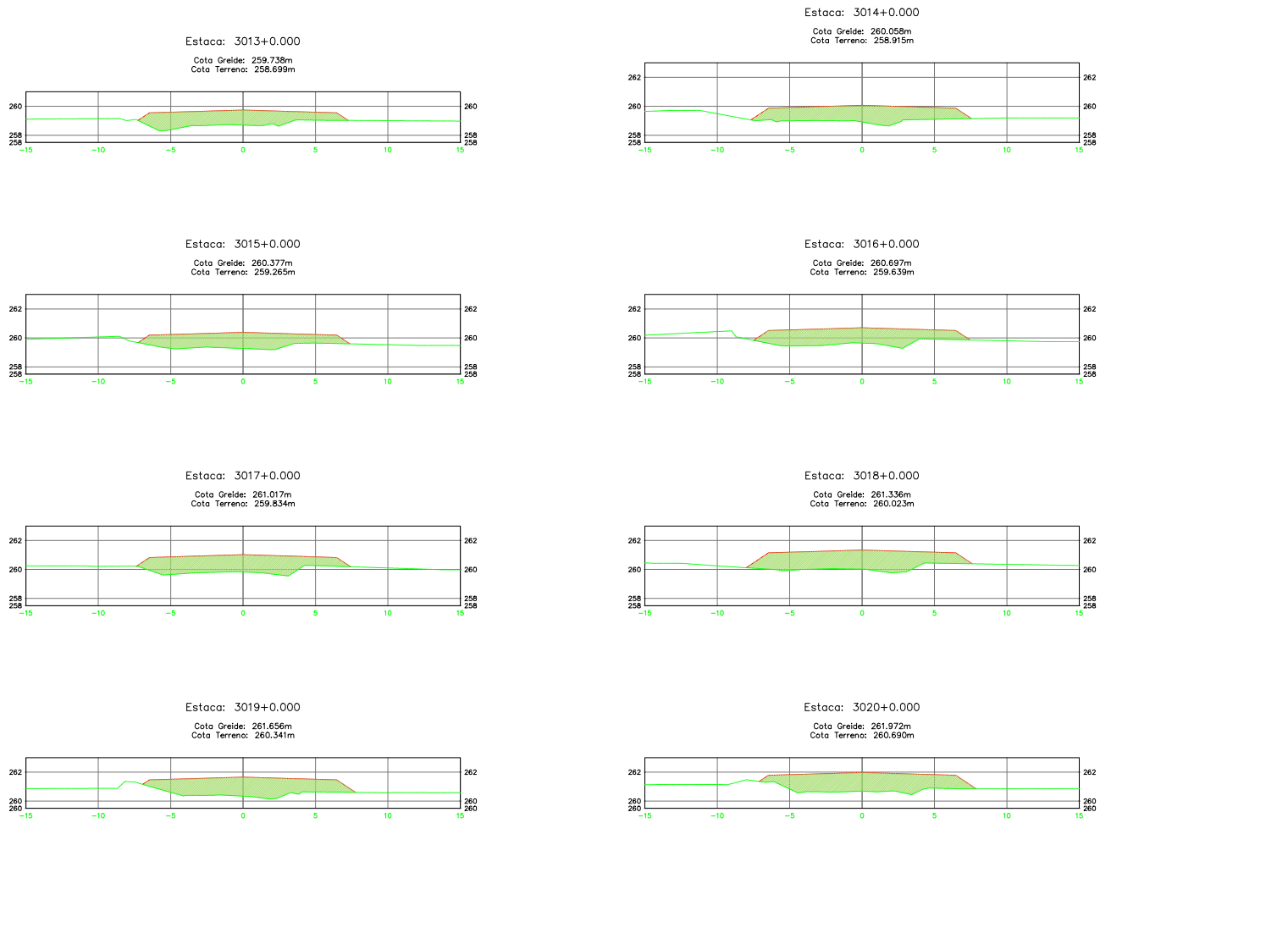
FOLHA: 01  
 PG: 01  
 ESCALA: 1:250

LARSA - Engenharia Civil Ltda. Rua: 27/02/2026. Unidade em 09/04/2026 08:37:39 por AMANDA ARAUJO.



SINFRAC P202631662A





LARSA Engenharia Civil Ltda - Rua Santa Rosa, 617 - Jardim Santa Rosa - Setor de Indústria e Pecuária - CEP: 78060-000 - Fone: (67) 3333-1111 - E-mail: contato@larso.com.br  
 BIRCA VIEIRA em 27/02/2026. Emitido em 09/04/2026 08:37:38 por AMANDA ARAUJO.

	ÁREA DA SEÇÃO EM CORTE		TERRAPLENAGEM
	ÁREA DA SEÇÃO EM ATERRO		TERRENO NATURAL



**SECRETARIA DE ESTADO DE INFRAESTRUTURA E LOGÍSTICA**



Rodovia: MT-473  
 Trecho: Entr. MT-265 a Entr. MT-358  
 Sub-Trecho: Rio Santa Rosa (KM 61,7) - Início do Pavimento (Km 71,6)  
 Extensão: 9,88 km  
 Código do S.R.E.: 473EEMT0010  
 Lote: 01  
 ASSUNTO: SEÇÕES TRANSVERSAIS

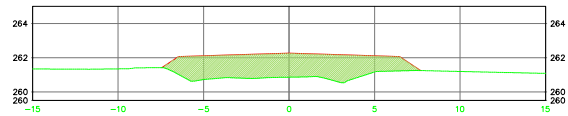
FOLHA: 01  
 PG: 01  
 ESCALA: 1:250



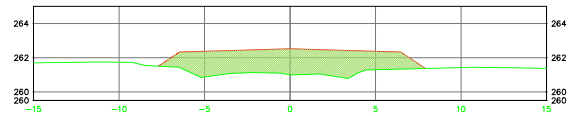
SINFRA P202631662A



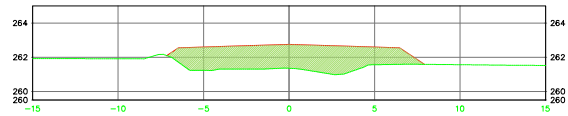
Estaca: 3021+0.000  
 Cota Greide: 262.260m  
 Cota Terreno: 260.950m



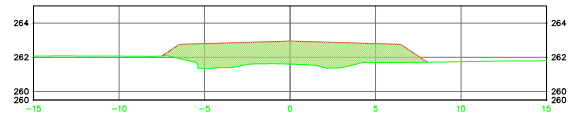
Estaca: 3022+0.000  
 Cota Greide: 262.517m  
 Cota Terreno: 261.005m



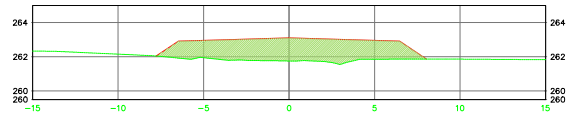
Estaca: 3023+0.000  
 Cota Greide: 262.744m  
 Cota Terreno: 261.355m



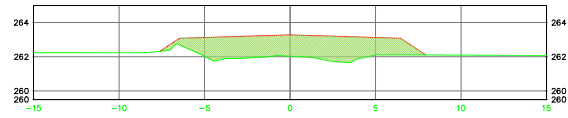
Estaca: 3024+0.000  
 Cota Greide: 262.938m  
 Cota Terreno: 261.600m



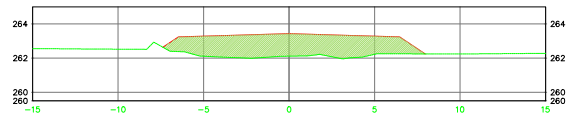
Estaca: 3025+0.000  
 Cota Greide: 263.106m  
 Cota Terreno: 261.753m



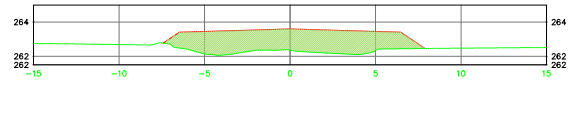
Estaca: 3026+0.000  
 Cota Greide: 263.270m  
 Cota Terreno: 262.027m



Estaca: 3027+0.000  
 Cota Greide: 263.434m  
 Cota Terreno: 262.115m



Estaca: 3028+0.000  
 Cota Greide: 263.598m  
 Cota Terreno: 262.357m



 ÁREA DA SEÇÃO EM CORTE       TERRAPLENAGEM  
 ÁREA DA SEÇÃO EM ATERRO       TERRENO NATURAL



SECRETARIA DE ESTADO DE  
 INFRAESTRUTURA E LOGÍSTICA



Rodovia: MT-473  
 Trecho: Entr. MT-265 a Entr. MT-358  
 Sub-Trecho: Rio Santa Rosa (KM 61,7) - Início do Pavimento (Km 71,6)  
 Extensão: 9,88 km  
 Código do S.R.E.: 473EEMT0010  
 Lote: 01  
 ASSUNTO: SEÇÕES TRANSVERSAIS

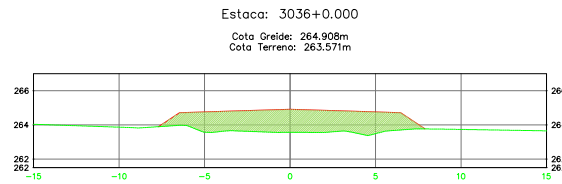
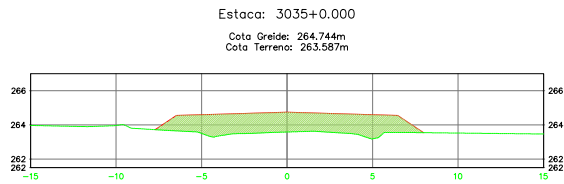
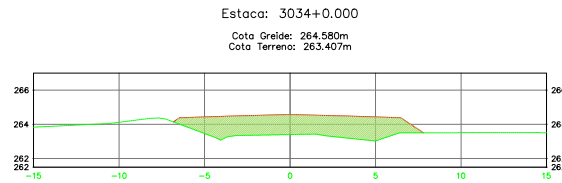
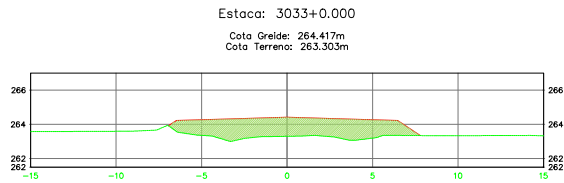
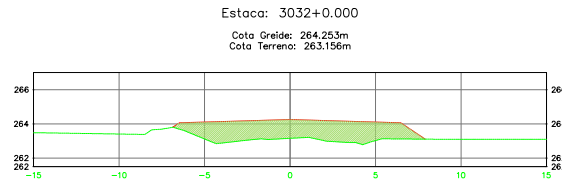
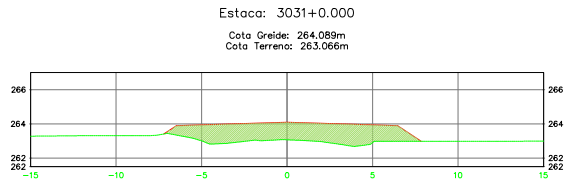
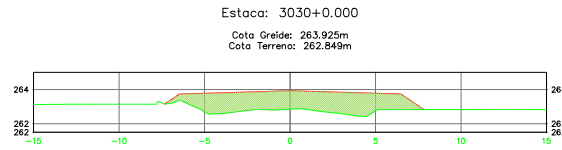
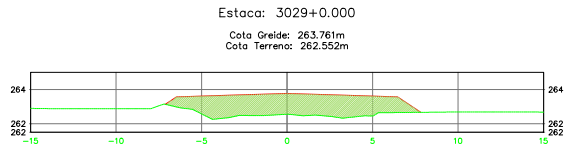
FOLHA: 01  
 PG: 01  
 ESCALA: 1:250

LARSA Engenharia Civil Ltda. Rua: R. S. Paulo, 100 - Jd. Santa Rosa - Foz de Iguaçu - SP - Brasil. CNPJ: 06.938.923/0001-08. Insc. Est. SP: 07.083.412-01.



SINFRA P202631662A





ÁREA DA SEÇÃO EM CORTE      TERRAPLENAGEM
   
 ÁREA DA SEÇÃO EM ATERRIO      TERRENO NATURAL



SECRETARIA DE ESTADO DE  
INFRAESTRUTURA E LOGÍSTICA



Rodovia: MT-473  
 Trecho: Entr. MT-265 a Entr. MT-358  
 Sub-Trecho: Rio Santa Rosa (KM 61,7) - Início do Pavimento (Km 71,6)  
 Extensão: 9,88 km  
 Código do S.R.E.: 473EEMT0010  
 Lote: 01  
 ASSUNTO: SEÇÕES TRANSVERSAIS

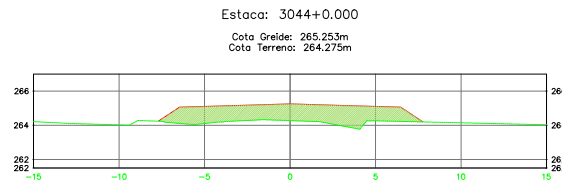
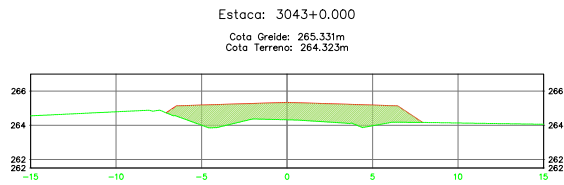
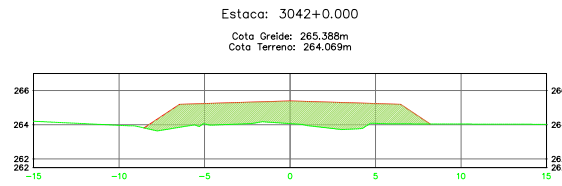
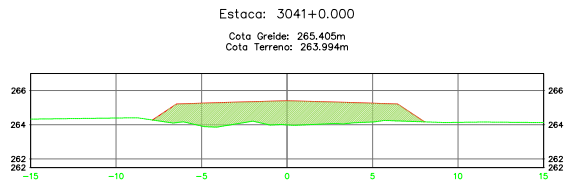
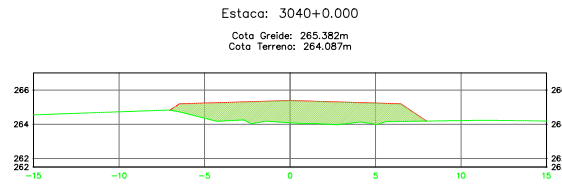
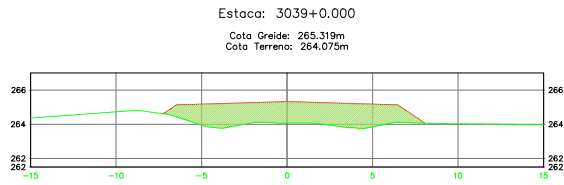
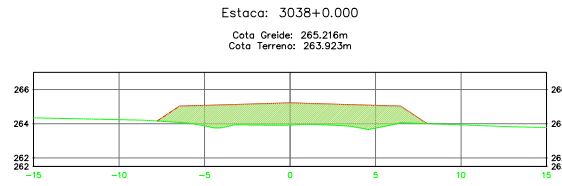
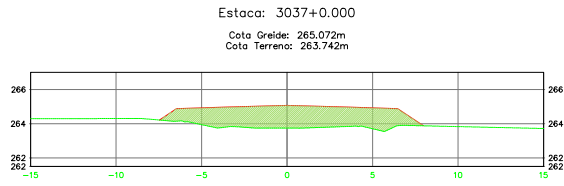
FOLHA: 01  
 PG: 01  
 ESCALA: 1:250

LARSA Engenharia Civil Ltda. - Rua Santa Rosa, 617 - Jardim Santa Rosa, 71600-000 - Foz de Iguaçu, Mato Grosso do Sul. - Telefone: (51) 3333-3333. E-mail: contato@larso.com.br.



SINFRA/P202631662A





LARANJEIRA, C. S. S. - 09/04/2026 08:57:39 por AMANDA - ARUJO. BORA VIEIRA em 27/02/2026. Unidade em 09/04/2026 08:57:39 por AMANDA - ARUJO.

 ÁREA DA SEÇÃO EM CORTE       TERRAPLENAGEM  
 ÁREA DA SEÇÃO EM ATERRO       TERRENO NATURAL



SECRETARIA DE ESTADO DE  
 INFRAESTRUTURA E LOGÍSTICA



Rodovia: MT-473  
 Trecho: Entr. MT-265 a Entr. MT-358  
 Sub-Trecho: Rio Santa Rosa (KM 61,7) - Início do Pavimento (Km 71,6)  
 Extensão: 9,88 km  
 Código do S.R.E.: 473EEMT0010  
 Lote: 01  
 ASSUNTO: SEÇÕES TRANSVERSAIS

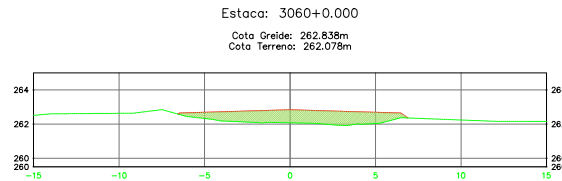
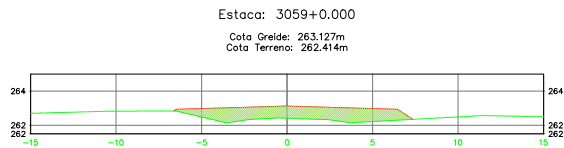
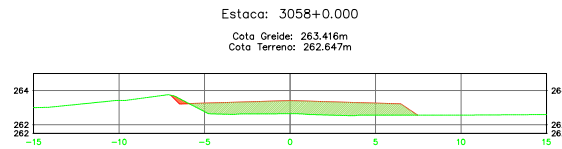
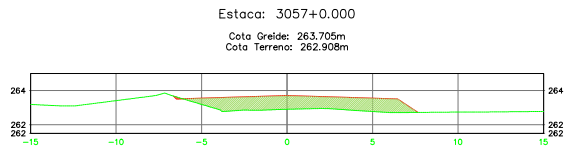
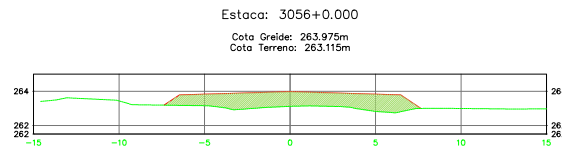
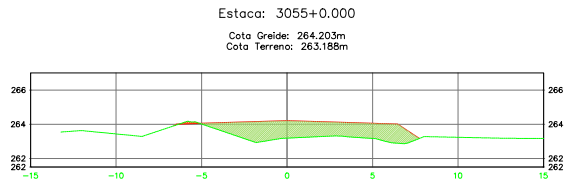
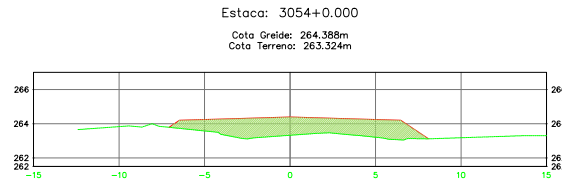
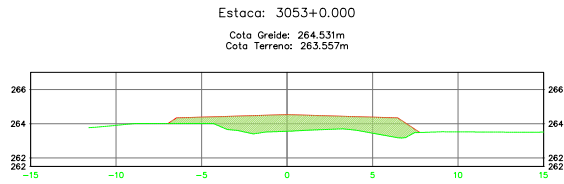
FOLHA: 01  
 PG: 01  
 ESCALA: 1:250



SINFRA P2022631662A







 ÁREA DA SEÇÃO EM CORTE
   
 ÁREA DA SEÇÃO EM ATERRO
   
 TERRAPLENAGEM
   
 TERRENO NATURAL




SECRETARIA DE ESTADO DE INFRAESTRUTURA E LOGÍSTICA



Rodovia: MT-473  
 Trecho: Entr. MT-265 a Entr. MT-358  
 Sub-Trecho: Rio Santa Rosa (KM 61,7) - Início do Pavimento (Km 71,6)  
 Extensão: 9,88 km  
 Código do S.R.E.: 473EEMT0010  
 Lote: 01  
 ASSUNTO: SEÇÕES TRANSVERSAIS

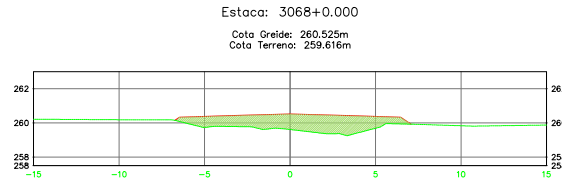
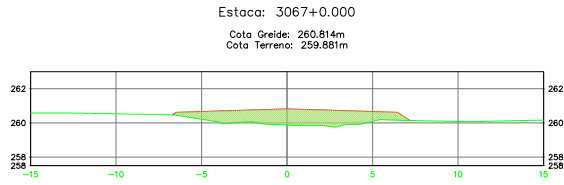
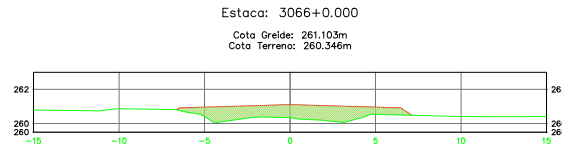
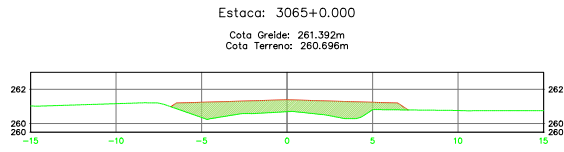
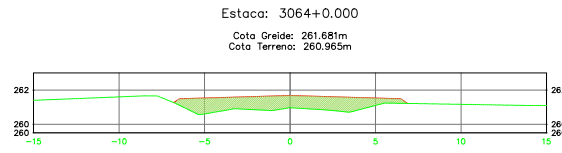
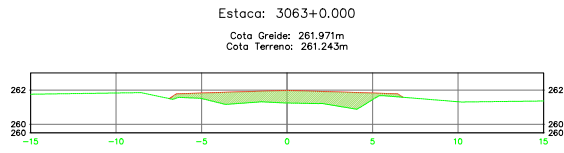
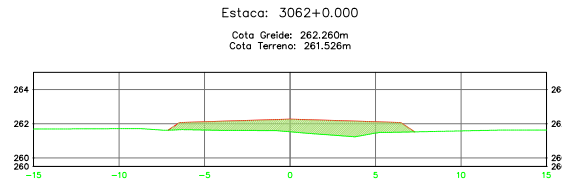
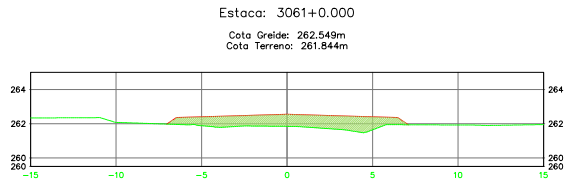
FOLHA: 01  
 PG: 01  
 ESCALA: 1:250

LARASLI - LANCADORA CADASTRO DE PLANILHAS E PLANILHAS DE PROJETO DE OBRAS DE INFRAESTRUTURA DE TRANSPORTES - Desenvolvido em 09/04/2026 às 09:21:31 por AMANDA CRISTINA REZENDE ARAUJO.



SINFRA/P202631662A





LARANJEIRA, S. L. G. - 27/02/2026 - 08:37:38 por AMANDA - ARQUIVO

- ÁREA DA SEÇÃO EM CORTE
- ÁREA DA SEÇÃO EM ATERRIO
- TERRAPLENAGEM
- TERRENO NATURAL



SECRETARIA DE ESTADO DE  
INFRAESTRUTURA E LOGÍSTICA



Rodovia: MT-473  
Trecho: Entr. MT-265 a Entr. MT-358  
Sub-Trecho: Rio Santa Rosa (KM 61,7) - Início do Pavimento (Km 71,6)  
Extensão: 9,88 km  
Código do S.R.E.: 473EEMT0010  
Lote: 01  
ASSUNTO: SEÇÕES TRANSVERSAIS

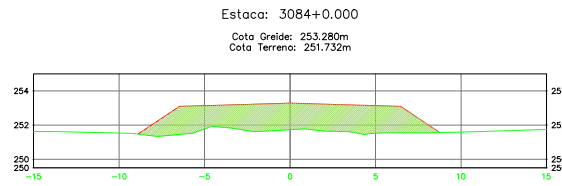
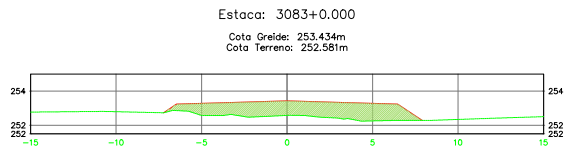
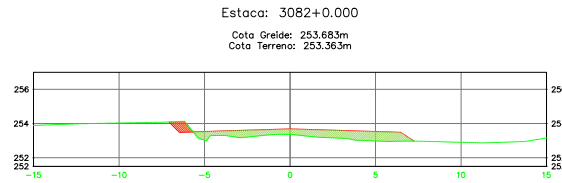
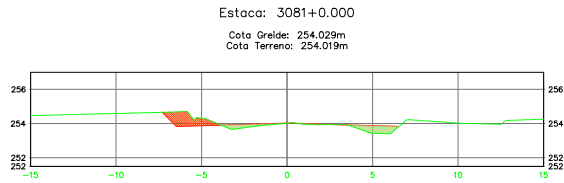
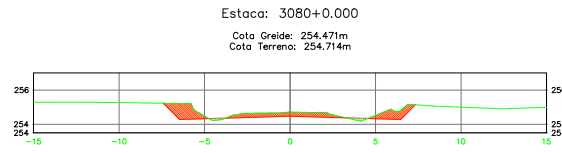
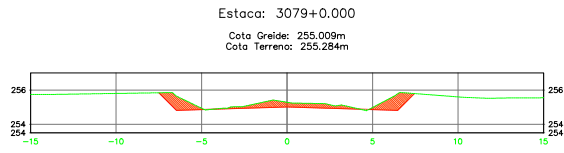
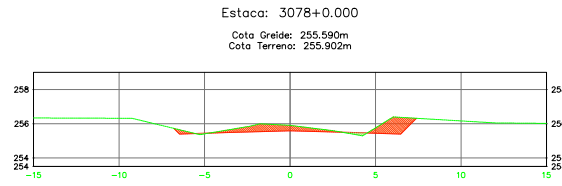
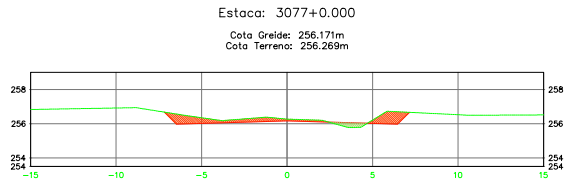
FOLHA: 01  
PG: 01  
ESCALA: 1:250



SINFRA P202631662A







 ÁREA DA SEÇÃO EM CORTE  
 ÁREA DA SEÇÃO EM ATERRO  
 TERRAPLENAGEM  
 TERRENO NATURAL




SECRETARIA DE ESTADO DE  
INFRAESTRUTURA E LOGÍSTICA



Rodovia: MT-473  
Trecho: Entr. MT-265 a Entr. MT-358  
Sub-Trecho: Rio Santa Rosa (KM 61,7) - Início do Pavimento (Km 71,6)  
Extensão: 9,88 km  
Código do S.R.E.: 473EEMT0010  
Lote: 01  
ASSUNTO: SEÇÕES TRANSVERSAIS

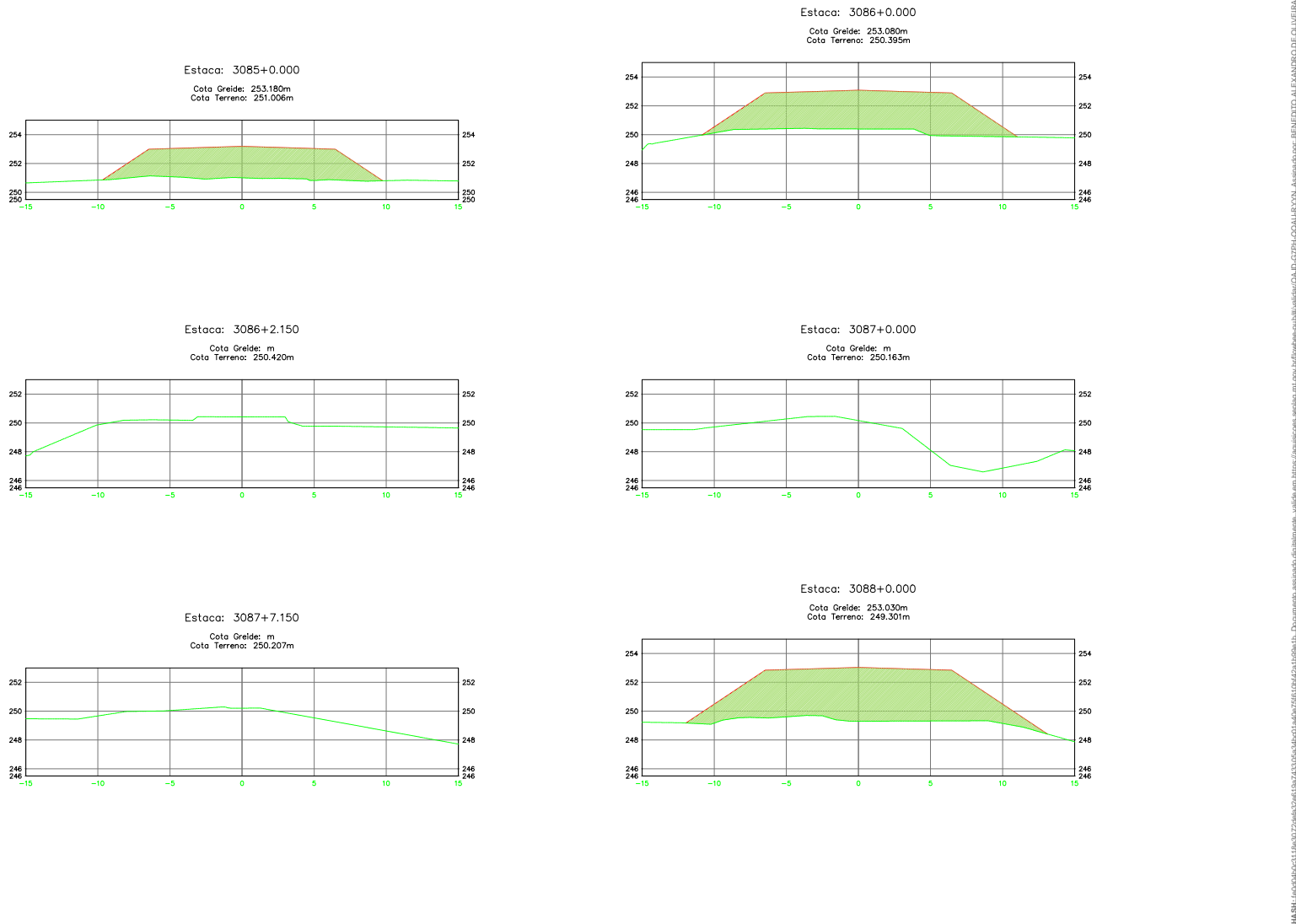
FOLHA: 01  
PG: 01  
ESCALA: 1:250

LARISSA LEONARDO DOS SANTOS 22/04/2026 08:37:38 por AMANDA CRISTINA REZENDE ARAUJO - GESTOR PROJ ESPE IV / GSAOR - 09/04/2026 às 09:21:31. Documento N°: 35932803-3039 - consulta à autenticidade em https://www.sigadoc.mt.gov.br/sigaex/public/app/autenticar?n=35932803-3039



SINFRA P202631662A





LARANJEIRA, LUCAS FERREIRA DE SOUZA. 2026. 27/02/2026. 08:37:39 por AMANDA ARAUJO. BORA VIEIRA em 27/02/2026. Unidade em 09/04/2026 às 09:21:31. Documento: 35932803-3039 - consulta à autenticidade em https://www.sigadoc.mt.gov.br/sigaex/public/app/autenticar?n=35932803-3039

	ÁREA DA SEÇÃO EM CORTE		TERRAPLENAGEM
	ÁREA DA SEÇÃO EM ATERRO		TERRENO NATURAL



**SECRETARIA DE ESTADO DE INFRAESTRUTURA E LOGÍSTICA**

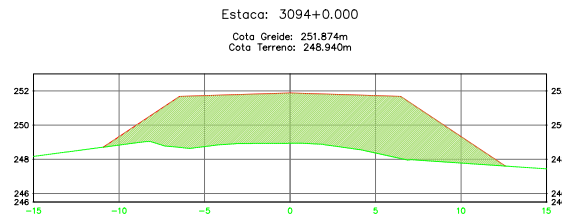
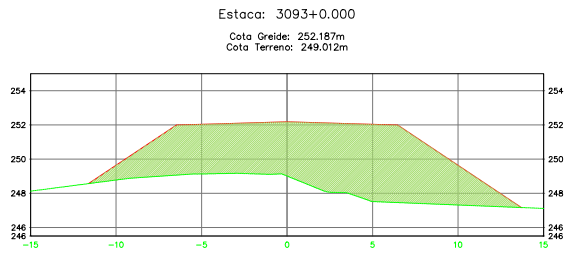
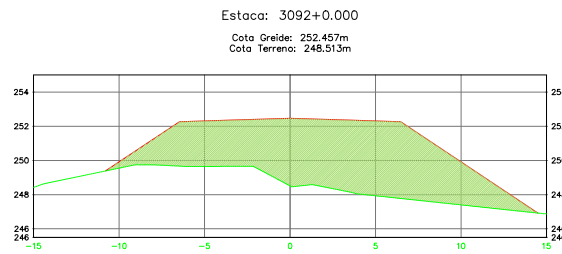
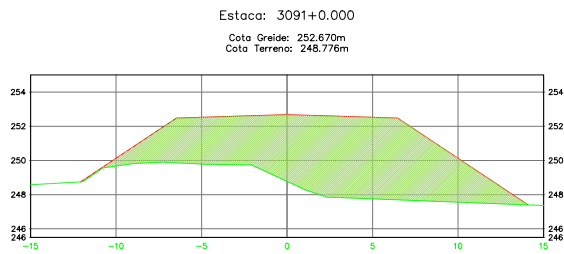
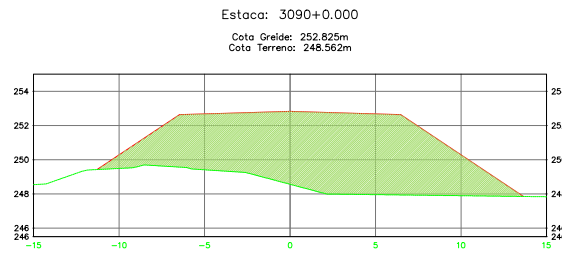
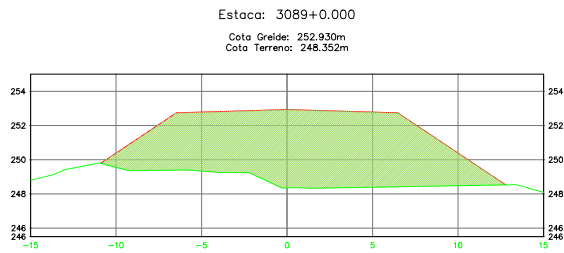


Rodovia: MT-473  
Trecho: Entr. MT-265 a Entr. MT-358  
Sub-Trecho: Rio Santa Rosa (KM 61,7) - Início do Pavimento (Km 71,6)  
Extensão: 9,88 km  
Código do S.R.E.: 473EEMT0010  
Lote: 01  
ASSUNTO: SEÇÕES TRANSVERSAIS

FOLHA: 01  
PG: 01  
ESCALA: 1:250



SINFRA P202631662A



 ÁREA DA SEÇÃO EM CORTE     
  TERRAPLENAGEM  
 ÁREA DA SEÇÃO EM ATERRIO     
  TERRENO NATURAL




SECRETARIA DE ESTADO DE  
 INFRAESTRUTURA E LOGÍSTICA

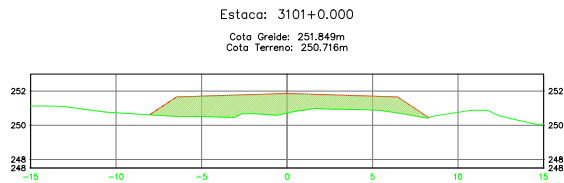
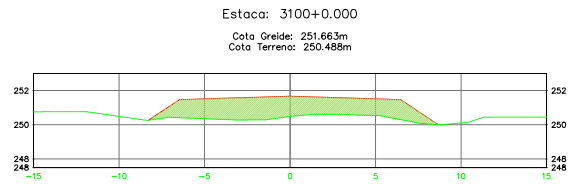
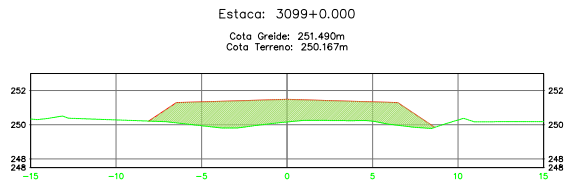
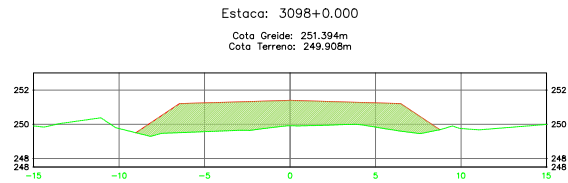
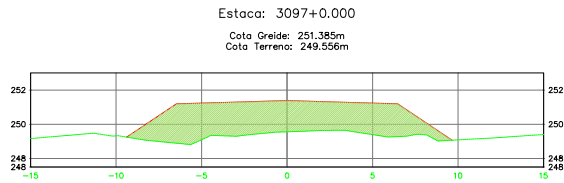
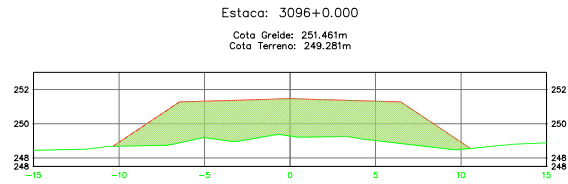
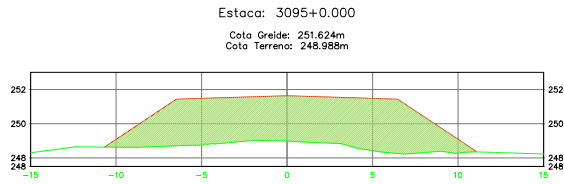


Rodovia: MT-473  
 Trecho: Entr. MT-265 a Entr. MT-358  
 Sub-Trecho: Rio Santa Rosa (KM 61,7) - Início do Pavimento (Km 71,6)  
 Extensão: 9,88 km  
 Código do S.R.E.: 473EEM0010  
 Lote: 01  
 ASSUNTO: SEÇÕES TRANSVERSAIS

FOLHA: 01  
 PG: 01  
 ESCALA: 1:250

LARSA Engenharia Civil Ltda. - Rua Santa Rosa, 617 - Jardim Santa Rosa, 71600-000 - Foz de Iguaçu, Mato Grosso do Sul. - Telefone: (51) 3333-1111. - E-mail: contato@larsa.com.br. - Site: www.larsa.com.br. - CNPJ: 08.973.973/0001-00. - BARRA VIEIRA em 27/02/2026. - Emitido em 09/04/2026 às 09:21:31 por AMANDA CRISTINA REZENDE ARAUJO.





 ÁREA DA SEÇÃO EM CORTE       TERRAPLENAGEM  
 ÁREA DA SEÇÃO EM ATERRO       TERRENO NATURAL




SECRETARIA DE ESTADO DE  
INFRAESTRUTURA E LOGÍSTICA



Rodovia: MT-473  
Trecho: Entr. MT-265 a Entr. MT-358  
Sub-Trecho: Rio Santa Rosa (KM 61,7) - Início do Pavimento (Km 71,6)  
Extensão: 9,88 km  
Código do S.R.E.: 473EEMT0010  
Lote: 01  
ASSUNTO: SEÇÕES TRANSVERSAIS

FOLHA: 15  
PG: 01  
ESCALA: 1:250

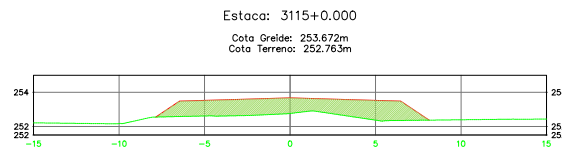
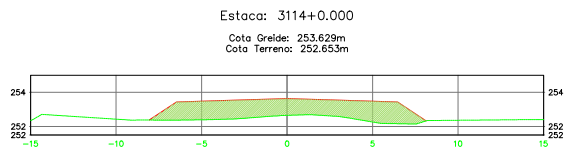
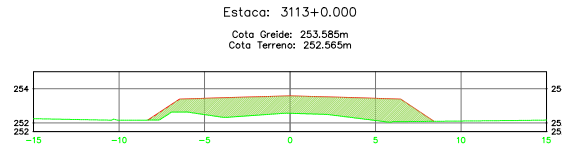
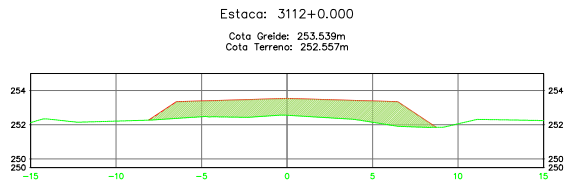
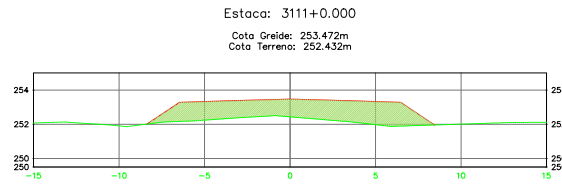
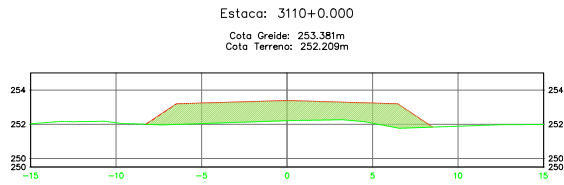
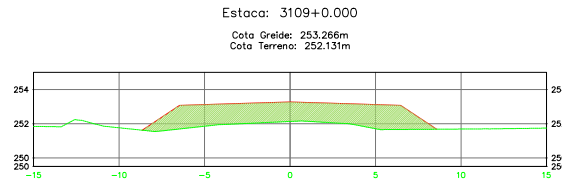
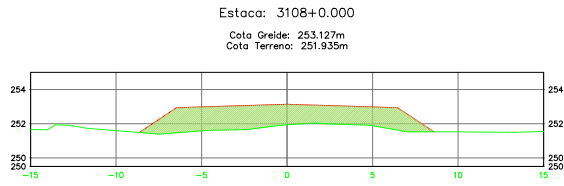
LUIS MASSI JUNIOR - CREA 122278/MT - RUA JOSÉ CARLOS DE ALMEIDA, 100 - JARDIM BELLEVILLE - BOCA DO LAGO - FONE: (65) 3333-1111 - E-MAIL: luis.massi@mt.gov.br  
 BILCA VIEIRA - em 27/02/2026 - Unidade em 09/04/2026 08:57:39 por AMANDA ARAUJO.



SINFRA P202631662A







 ÁREA DA SEÇÃO EM CORTE  
 ÁREA DA SEÇÃO EM ATERRO  
 TERRAPLENAGEM  
 TERRENO NATURAL




SECRETARIA DE ESTADO DE  
 INFRAESTRUTURA E LOGÍSTICA



Rodovia: MT-473  
 Trecho: Entr. MT-265 a Entr. MT-358  
 Sub-Trecho: Rio Santa Rosa (KM 61,7) - Início do Pavimento (KM 71,6)  
 Extensão: 9,88 km  
 Código do S.R.E.: 473EEMT0010  
 Lote: 01  
 ASSUNTO: SEÇÕES TRANSVERSAIS

FOLHA: 01  
 PG: 01  
 ESCALA: 1:250

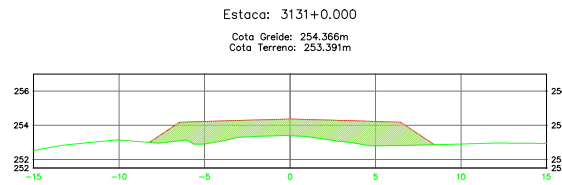
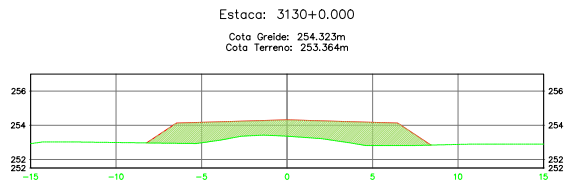
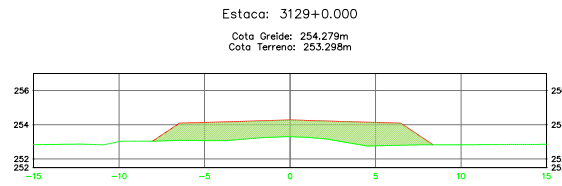
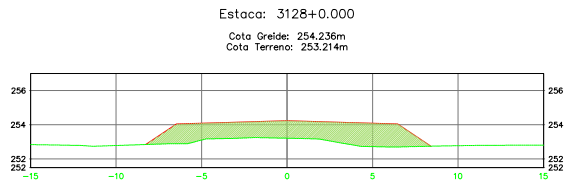
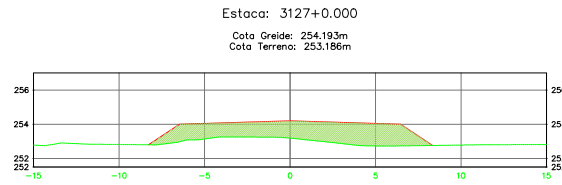
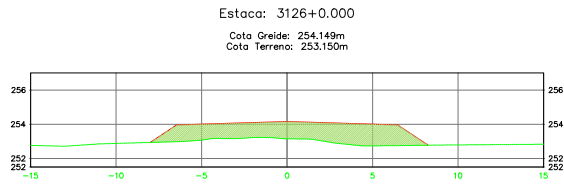
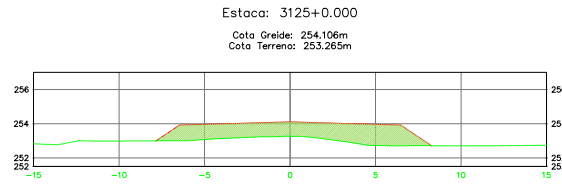
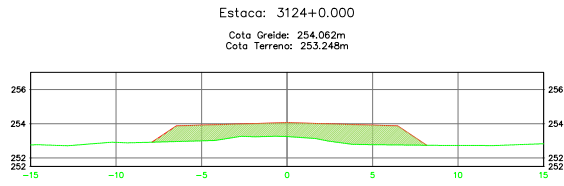
LARSA Engenharia Civil Ltda. - Rua: 27/02/2026 - 08:57:39 por AMANDA ARAUJO.



SINFRAC P202631662A







 ÁREA DA SEÇÃO EM CORTE  
 ÁREA DA SEÇÃO EM ATERRO  
 TERRAPLENAGEM  
 TERRENO NATURAL




SECRETARIA DE ESTADO DE  
INFRAESTRUTURA E LOGÍSTICA



Rodovia: MT-473  
Trecho: Entr. MT-265 a Entr. MT-358  
Sub-Trecho: Rio Santa Rosa (KM 61,7) - Início do Pavimento (Km 71,6)  
Extensão: 9,88 km  
Código do S.R.E.: 473EEMT0010  
Lote: 01  
ASSUNTO: SEÇÕES TRANSVERSAIS

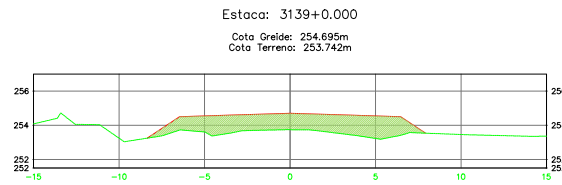
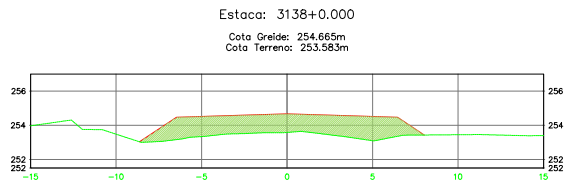
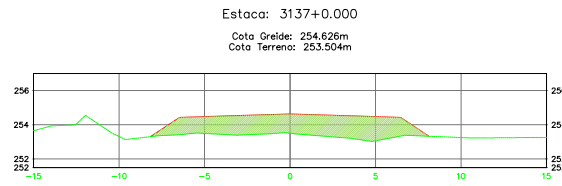
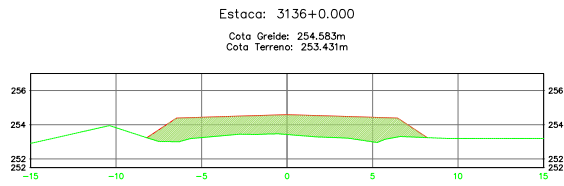
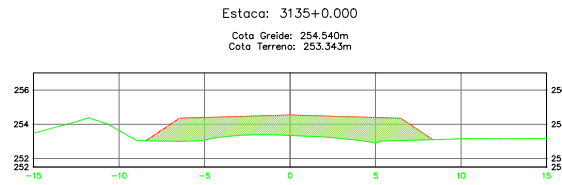
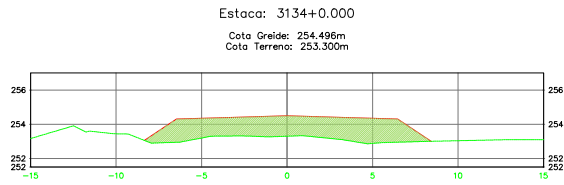
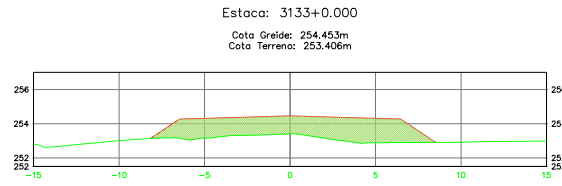
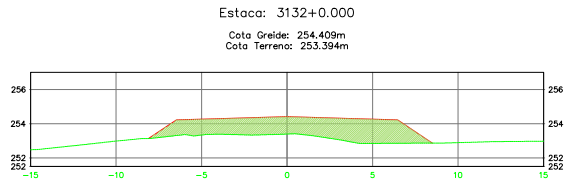
FOLHA: 15  
PG: 15  
ESCALA: 1:250

LARANJEIRA/MT/2026/09/04/09:21:31/AMANDA CRISTINA REZENDE ARAUJO - GESTOR PROJ ESPE IV / GSAOR - 09/04/2026 às 09:21:31. Documento N°: 35932803-3039 - consulta à autenticidade em https://www.sigadoc.mt.gov.br/sigaex/public/app/autenticar?n=35932803-3039



SINFRA/P202631662A





LARANJEIRA, S. L. C. - 27/02/2026 - Unidade em 09/04/2026 às 09:21:31 por AMANDA ARAUJO.

 ÁREA DA SEÇÃO EM CORTE       TERRAPLENAGEM  
 ÁREA DA SEÇÃO EM ATERRO       TERRENO NATURAL




SECRETARIA DE ESTADO DE  
INFRAESTRUTURA E LOGÍSTICA



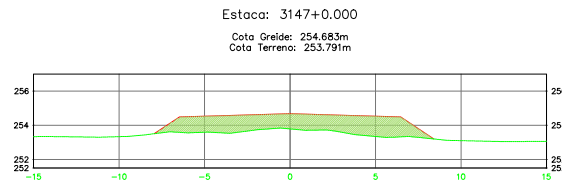
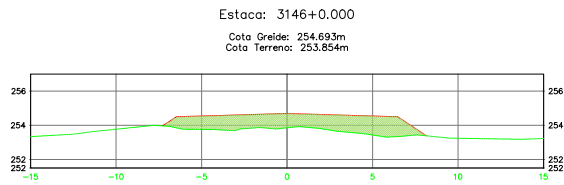
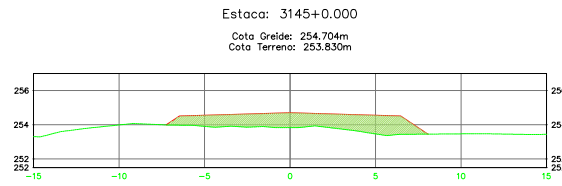
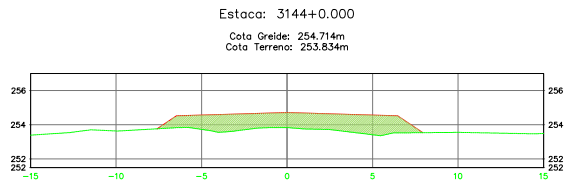
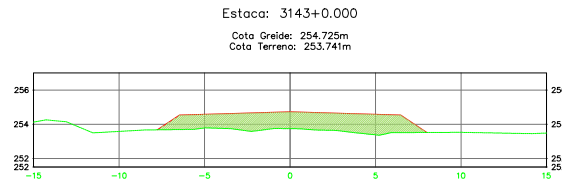
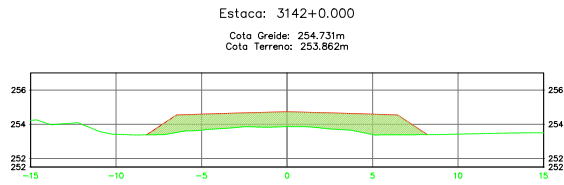
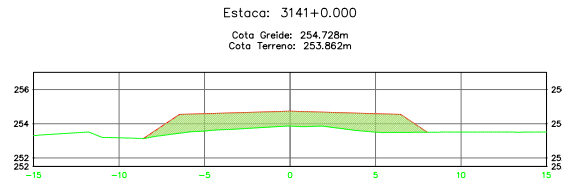
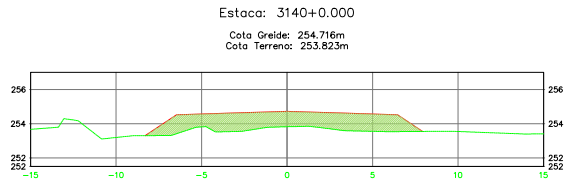
Rodovia: MT-473  
Trecho: Entr. MT-265 a Entr. MT-358  
Sub-Trecho: Rio Santa Rosa (KM 61,7) - Início do Pavimento (Km 71,6)  
Extensão: 9,88 km  
Código do S.R.E.: 473EEM0010  
Lote: 01  
ASSUNTO: SEÇÕES TRANSVERSAIS

FOLHA: 15  
PG: 15  
ESCALA: 1:250



SINFRA P202631662A





	ÁREA DA SEÇÃO EM CORTE		TERRAPLENAGEM
	ÁREA DA SEÇÃO EM ATERRO		TERRENO NATURAL




SECRETARIA DE ESTADO DE  
INFRAESTRUTURA E LOGÍSTICA



Rodovia: MT-473  
Trecho: Entr. MT-265 a Entr. MT-358  
Sub-Trecho: Rio Santa Rosa (KM 61,7) - Início do Pavimento (Km 71,6)  
Extensão: 9,88 km  
Código do S.R.E.: 473EEM0010  
Lote: 01  
ASSUNTO: SEÇÕES TRANSVERSAIS

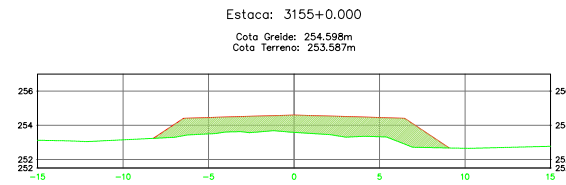
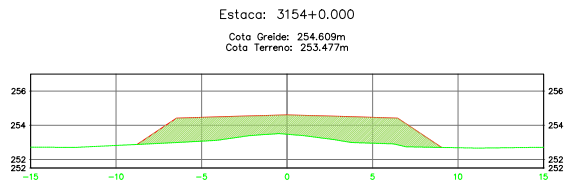
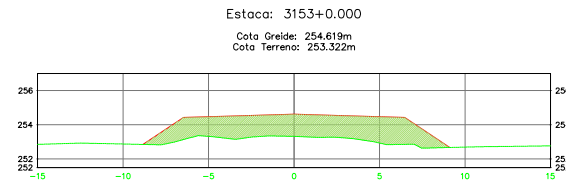
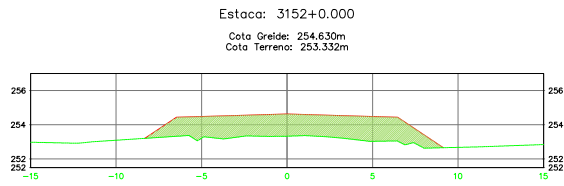
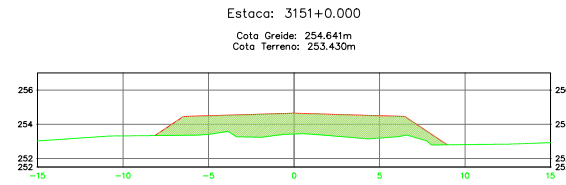
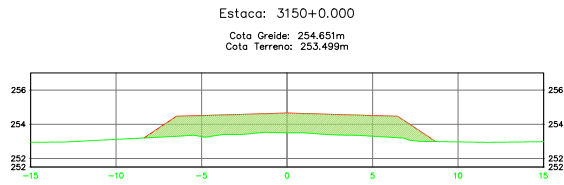
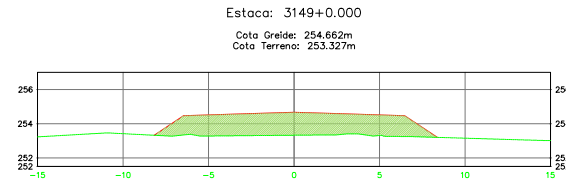
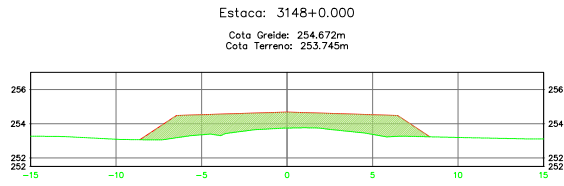
FOLHA: 01  
PG: 01  
ESCALA: 1:250

LIVRE PARA USO PÚBLICO EM 27/02/2026. Emitido em 09/04/2026 09:21:31 por AMANDA ARAUJO. BORA VIEIRA em 27/02/2026. Unidade em 09/04/2026 09:21:31 por AMANDA ARAUJO.



SINFRA P202631662A





 ÁREA DA SEÇÃO EM CORTE  
 ÁREA DA SEÇÃO EM ATERRO  
 TERRAPLENAGEM  
 TERRENO NATURAL




SECRETARIA DE ESTADO DE  
INFRAESTRUTURA E LOGÍSTICA



Rodovia: MT-473  
Trecho: Entr. MT-265 a Entr. MT-358  
Sub-Trecho: Rio Santa Rosa (KM 61,7) - Início do Pavimento (Km 71,6)  
Extensão: 9,88 km  
Código do S.R.E.: 473EEM0010  
Lote: 01  
ASSUNTO: SEÇÕES TRANSVERSAIS

FOLHA: 15  
PG: 15  
ESCALA: 1:250

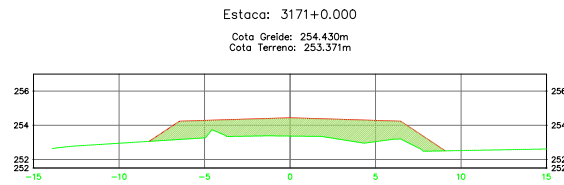
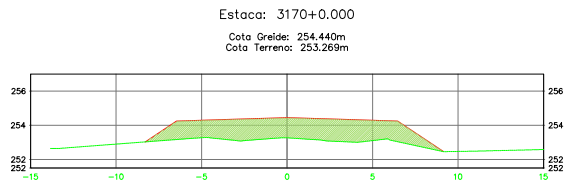
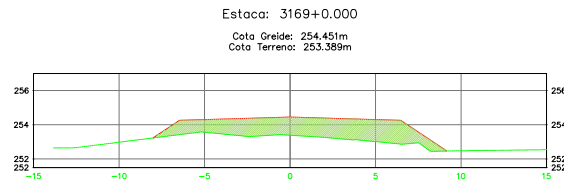
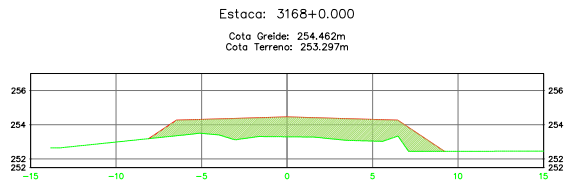
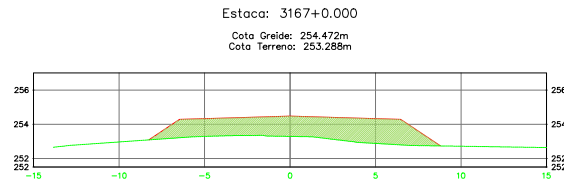
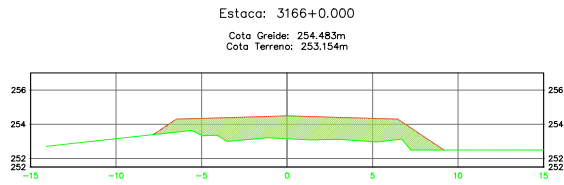
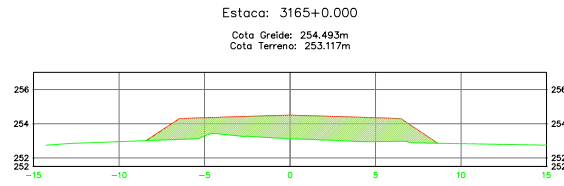
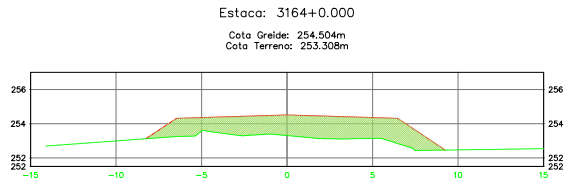
LARANJEIRA/MT/2026/08/37/39 por AMANDA ARAUJO. BORA VIEIRA em 27/02/2026. Emitido em 09/04/2026 08:37:39 por AMANDA ARAUJO.



SINFRA/P202631662A







ÁREA DA SEÇÃO EM CORTE  
 ÁREA DA SEÇÃO EM ATERRO  
 TERRAPLENAGEM  
 TERRENO NATURAL




SECRETARIA DE ESTADO DE  
 INFRAESTRUTURA E LOGÍSTICA



Rodovia: MT-473  
 Trecho: Entr. MT-265 a Entr. MT-358  
 Sub-Trecho: Rio Santa Rosa (KM 61,7) - Início do Pavimento (Km 71,6)  
 Extensão: 9,88 km  
 Código do S.R.E.: 473EEM0010  
 Lote: 01  
 ASSUNTO: SEÇÕES TRANSVERSAIS

FOLHA: 15  
 PG: 10  
 ESCALA: 1:250

LARASZ - Engenharia Civil Ltda - Rua Santa Rosa, 100 - Vila Santa Rosa - 78100-000 - Fone: (67) 3333-1111 - E-mail: contato@larasz.com.br  
 BIRCA VIEIRA em 27/02/2026 - Emitido em 09/04/2026 08:57:39 por AMANDA ARAUJO.

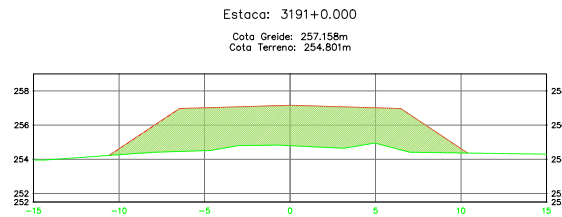
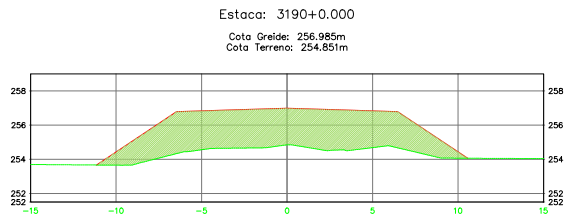
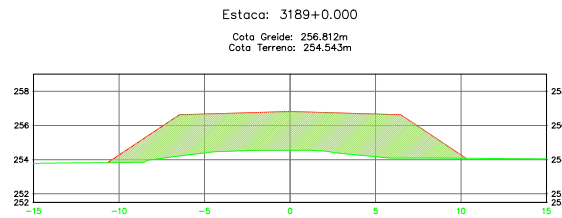
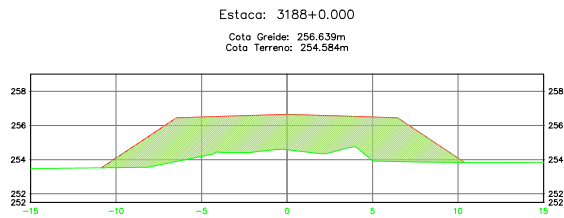
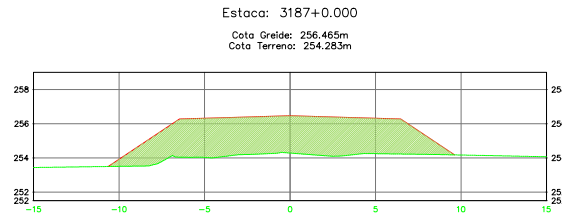
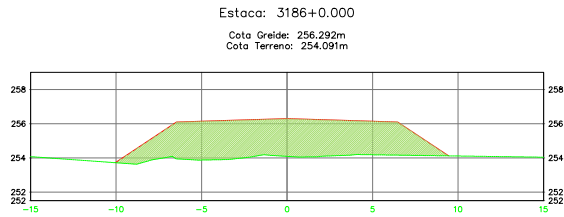


SINFRAC P202631662A









 ÁREA DA SEÇÃO EM CORTE       TERRAPLENAGEM  
 ÁREA DA SEÇÃO EM ATERRO       TERRENO NATURAL




SECRETARIA DE ESTADO DE  
 INFRAESTRUTURA E LOGÍSTICA



Rodovia: MT-473  
 Trecho: Entr. MT-265 a Entr. MT-358  
 Sub-Trecho: Rio Santa Rosa (KM 61,7) - Início do Pavimento (Km 71,6)  
 Extensão: 9,88 km  
 Código do S.R.E.: 473EEM0010  
 Lote: 01  
 ASSUNTO: SEÇÕES TRANSVERSAIS

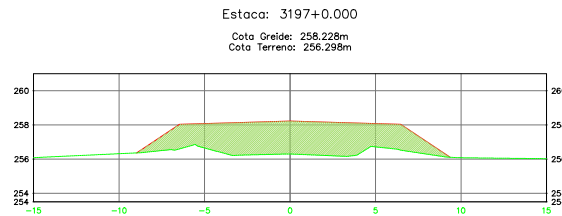
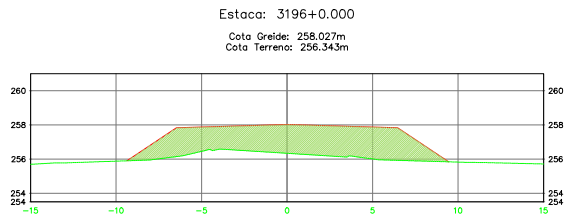
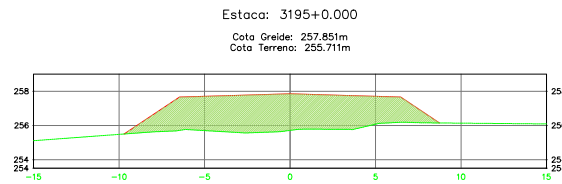
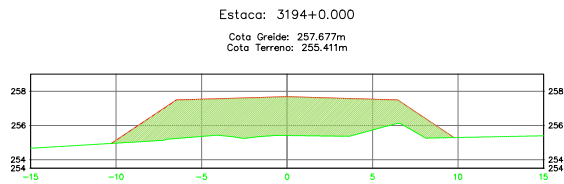
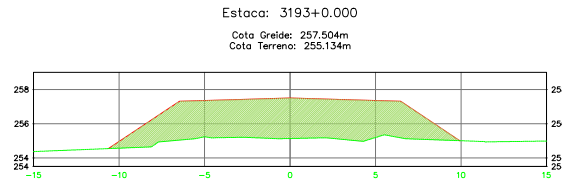
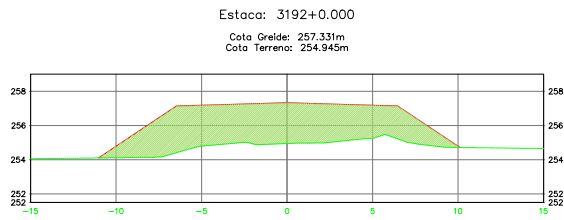
FOLHA: 01  
 PG: 01  
 ESCALA: 1:250

LARSA Engenharia Civil Ltda. Rua: 15 de Novembro, 150 - Jd. Santa Rosa, 13120-000 - Santa Rosa, MT. Telefone: (55) 3333-1111. E-mail: contato@larsa.com.br. CNPJ: 08.973.988/0001-00.



SINFRAC P202631662A





 ÁREA DA SEÇÃO EM CORTE       TERRAPLENAGEM  
 ÁREA DA SEÇÃO EM ATERRO       TERRENO NATURAL




SECRETARIA DE ESTADO DE  
INFRAESTRUTURA E LOGÍSTICA



Rodovia: MT-473  
Trecho: Entr. MT-265 a Entr. MT-358  
Sub-Trecho: Rio Santa Rosa (KM 61,7) - Início do Pavimento (Km 71,6)  
Extensão: 9,88 km  
Código do S.R.E.: 473EEMT0010  
Lote: 01  
ASSUNTO: SEÇÕES TRANSVERSAIS

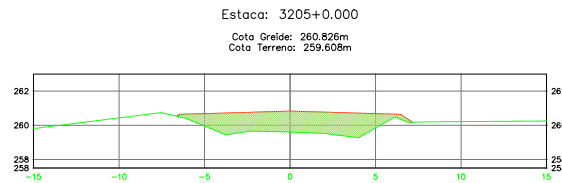
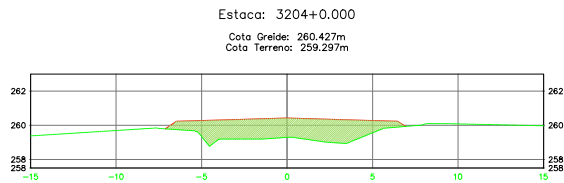
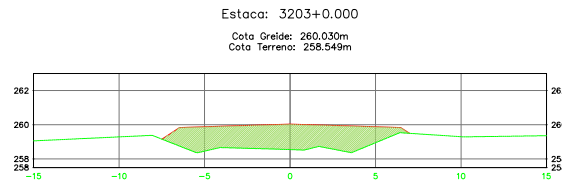
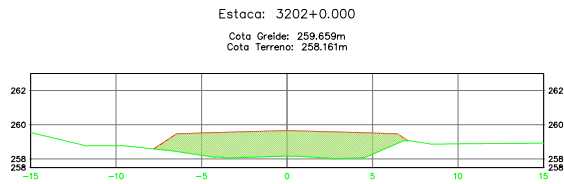
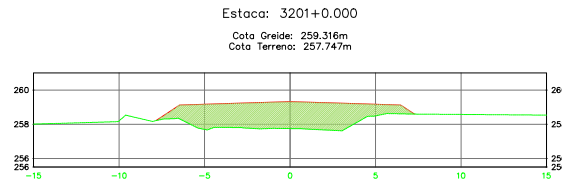
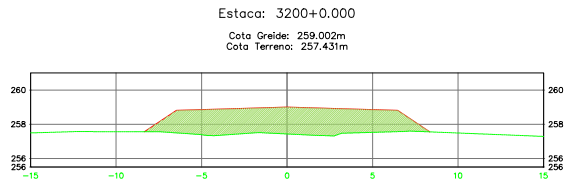
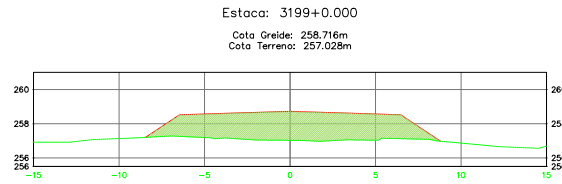
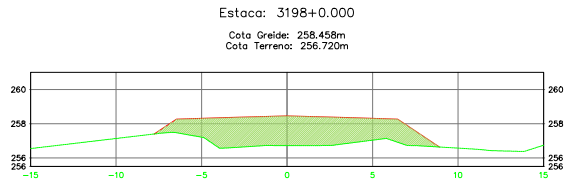
FOLHA: PG-  
ESCALA: 1:250

LIVRE PARA USO PÚBLICO. OBRAS DE INFRAESTRUTURA DE TRANSPORTES. PROJETO DE TERRENO. ASSUNTO: SEÇÕES TRANSVERSAIS. ESTADO DE MATO GROSSO. SECRETARIA DE ESTADO DE INFRAESTRUTURA E LOGÍSTICA. PROJETO: P202631662A. FOLHA: 554. DATA: 09/04/2026. HORA: 09:21:31. AUTENTICADO POR AMANDA CRISTINA REZENDE ARAUJO.



SINFRA P202631662A





LARSA Engenharia Civil Ltda. - Rua Santa Rosa, 617 - Início do Pavimento (Km 71,6) - Trecho: Entr. MT-265 a Entr. MT-358 - Sub-Trecho: Rio Santa Rosa (KM 61,7) - Início do Pavimento (Km 71,6) - Extensão: 9,88 km - Código do S.R.E.: 473EEMT0010 - Lot: 01 - ASSUNTO: SEÇÕES TRANSVERSAIS - BARRAGEM em 27/02/2026 - Emitido em 09/04/2026 às 09:21:31 por AMANDA ARAUJO.

ÁREA DA SEÇÃO EM CORTE      TERRAPLENAGEM
   
 ÁREA DA SEÇÃO EM ATERRO      TERRENO NATURAL



SECRETARIA DE ESTADO DE INFRAESTRUTURA E LOGÍSTICA



Rodovia: MT-473  
 Trecho: Entr. MT-265 a Entr. MT-358  
 Sub-Trecho: Rio Santa Rosa (KM 61,7) - Início do Pavimento (Km 71,6)  
 Extensão: 9,88 km  
 Código do S.R.E.: 473EEMT0010  
 Lot: 01  
 ASSUNTO: SEÇÕES TRANSVERSAIS

FOLHA: 01  
 PG: 01  
 ESCALA: 1:250

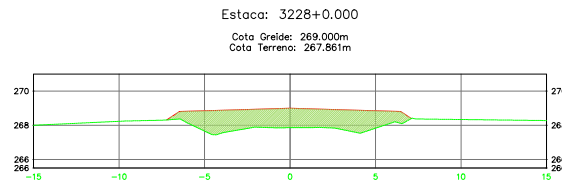
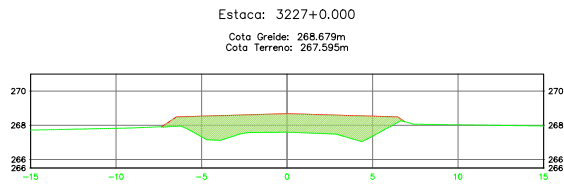
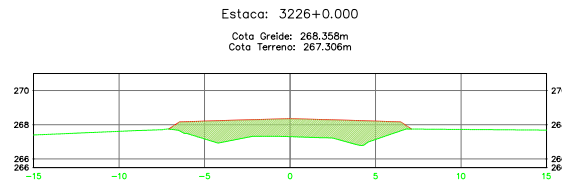
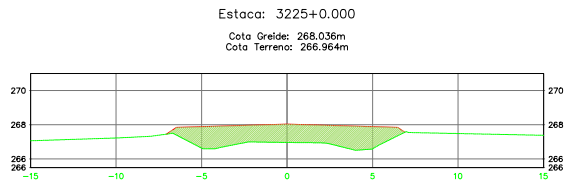
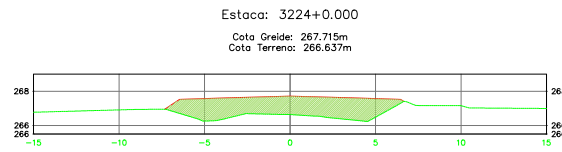
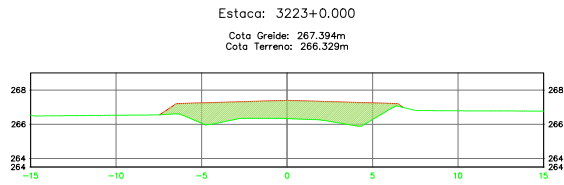
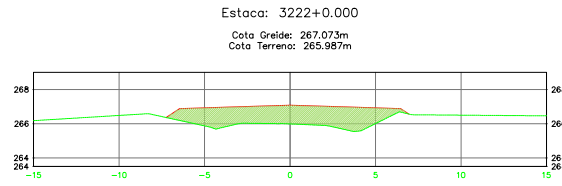
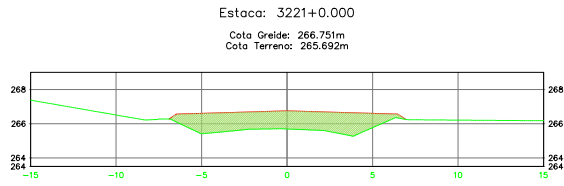


SINFRA/P202631662A









LARSA Engenharia Civil Ltda. - Rua: ... - Fone: ... - E-mail: ... - BIRCA VIEIRA em 27/02/2026 - Unidade em 09/04/2026 08:57:39 por AMANDA ARAUJO.

 ÁREA DA SEÇÃO EM CORTE  
 ÁREA DA SEÇÃO EM ATERRIO  
 TERRAPLENAGEM  
 TERRENO NATURAL




SECRETARIA DE ESTADO DE INFRAESTRUTURA E LOGÍSTICA



Rodovia: MT-473  
 Trecho: Entr. MT-265 a Entr. MT-358  
 Sub-Trecho: Rio Santa Rosa (KM 61,7) - Início do Pavimento (Km 71,6)  
 Extensão: 9,88 km  
 Código do S.R.E.: 473EEMT0010  
 Lote: 01  
 ASSUNTO: SEÇÕES TRANSVERSAIS

FOLHA: 01  
 PG: 01  
 ESCALA: 1:250



SINFRA/P2022631662A

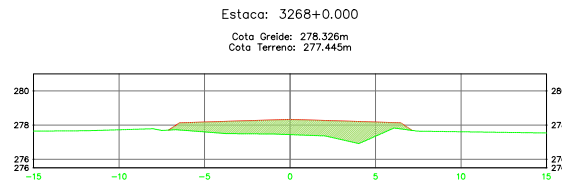
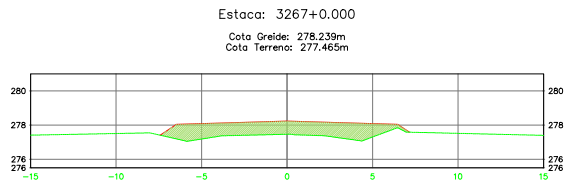
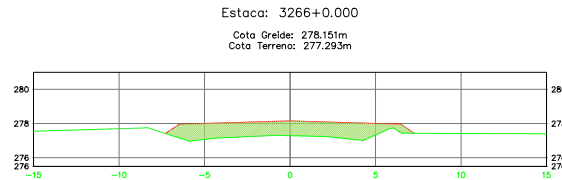
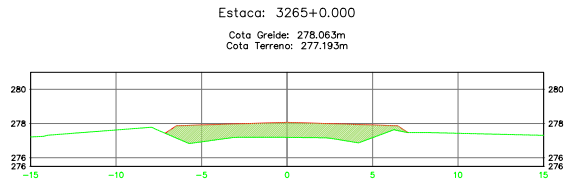
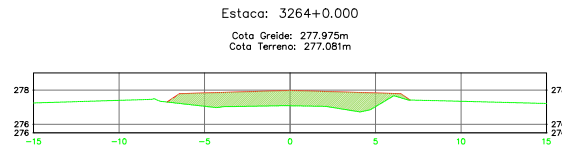
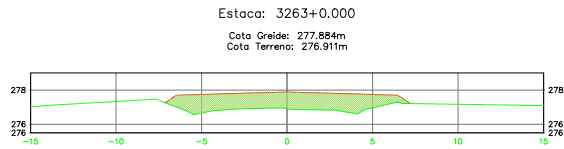
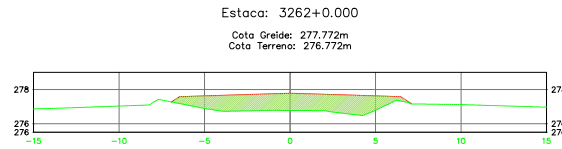
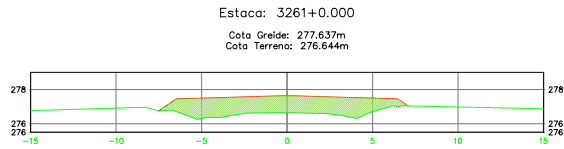












 ÁREA DA SEÇÃO EM CORTE  
 ÁREA DA SEÇÃO EM ATERRO  
 TERRAPLENAGEM  
 TERRENO NATURAL



SECRETARIA DE ESTADO DE  
INFRAESTRUTURA E LOGÍSTICA



Rodovia: MT-473  
Trecho: Entr. MT-265 a Entr. MT-358  
Sub-Trecho: Rio Santa Rosa (KM 61,7) - Início do Pavimento (Km 71,6)  
Extensão: 9,88 km  
Código do S.R.E.: 473EEMT0010  
Lote: 01  
ASSUNTO: SEÇÕES TRANSVERSAIS

FOLHA: 01  
PG: 01  
ESCALA: 1:250

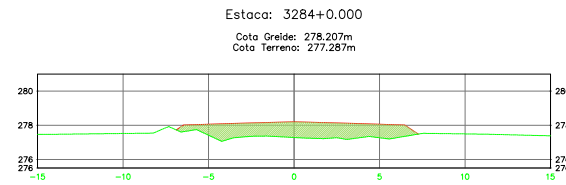
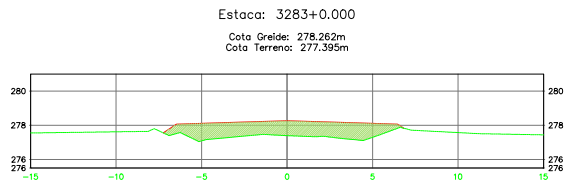
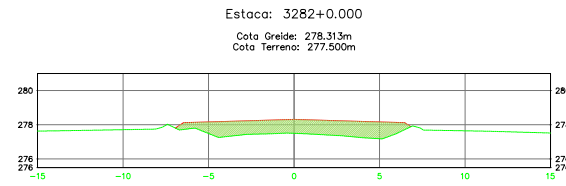
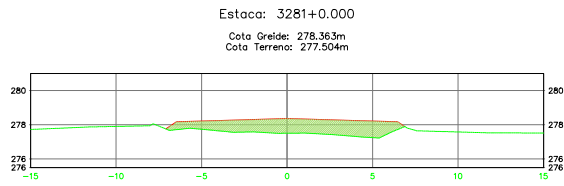
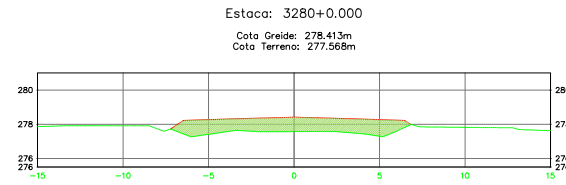
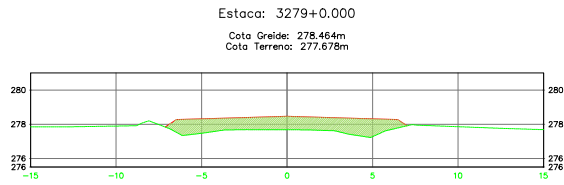
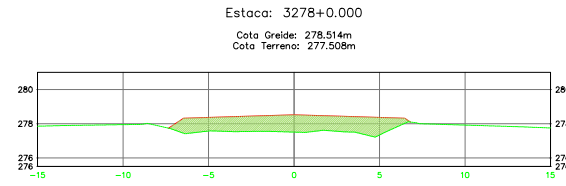
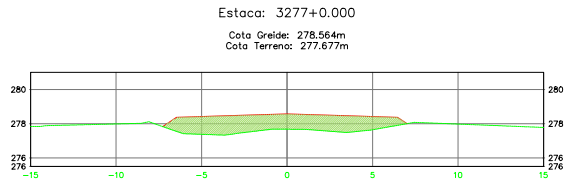
LARISSA LOPES DE OLIVEIRA/27/02/2026/08:57:39 por AMANDA CRISTINA REZENDE ARAUJO - GESTOR PROJ ESPE IV / GSAOR - 09/04/2026 às 09:21:31. Documento N°: 35932803-3039 - consulta à autenticidade em https://www.sigadoc.mt.gov.br/sigaex/public/app/autenticar?n=35932803-3039



SINFRA P202631662A








  
 ÁREA DA SEÇÃO EM CORTE      TERRAPLENAGEM
   
 ÁREA DA SEÇÃO EM ATERRIO      TERRENO NATURAL




SECRETARIA DE ESTADO DE  
INFRAESTRUTURA E LOGÍSTICA



Rodovia: MT-473  
 Trecho: Entr. MT-265 a Entr. MT-358  
 Sub-Trecho: Rio Santa Rosa (KM 61,7) - Início do Pavimento (Km 71,6)  
 Extensão: 9,88 km  
 Código do S.R.E.: 473EEMT0010  
 Lote: 01  
 ASSUNTO: SEÇÕES TRANSVERSAIS

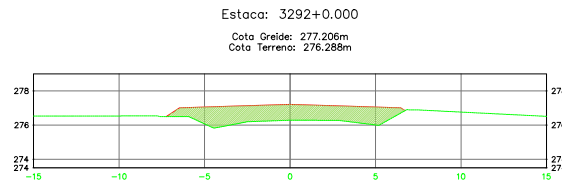
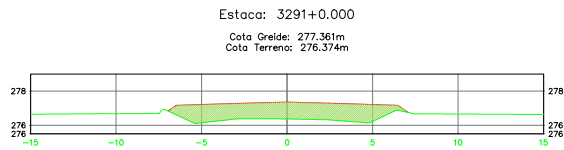
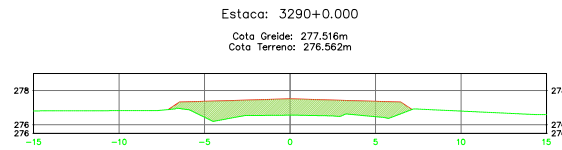
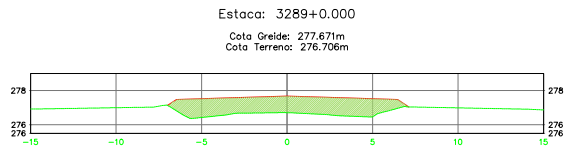
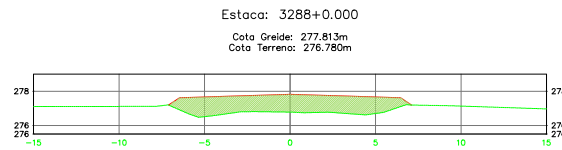
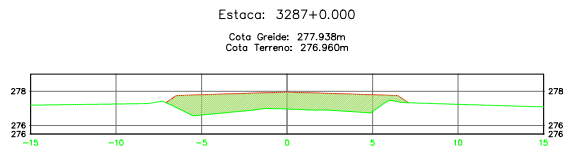
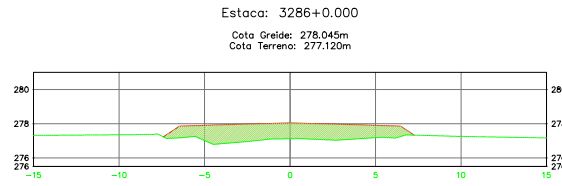
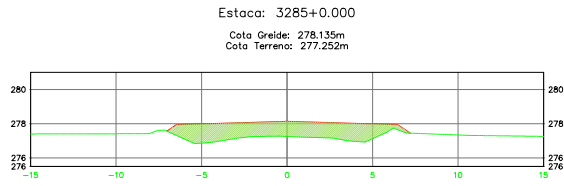
FOLHA: 01  
 PG: 01  
 ESCALA: 1:250

LARSA Engenharia Civil Ltda. - Rua: 27 de Setembro, 100 - Centro - Foz de Iguaçu - Paraná - Brasil - CNPJ: 08.947.888/0001-00 - Telefone: (51) 3091-1100 - E-mail: contato@larsa.com.br



SINFRA P202631662A





ÁREA DA SEÇÃO EM CORTE  
 ÁREA DA SEÇÃO EM ATERRO  
 TERRAPLENAGEM  
 TERRENO NATURAL




SECRETARIA DE ESTADO DE  
 INFRAESTRUTURA E LOGÍSTICA



Rodovia: MT-473  
 Trecho: Entr. MT-265 a Entr. MT-358  
 Sub-Trecho: Rio Santa Rosa (KM 61,7) - Início do Pavimento (Km 71,6)  
 Extensão: 9,88 km  
 Código do S.R.E.: 473EEMT0010  
 Lote: 01  
 ASSUNTO: SEÇÕES TRANSVERSAIS

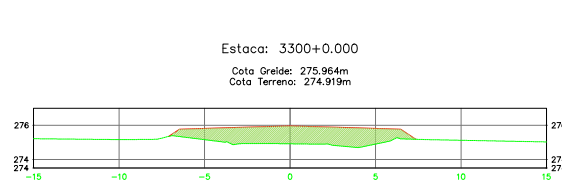
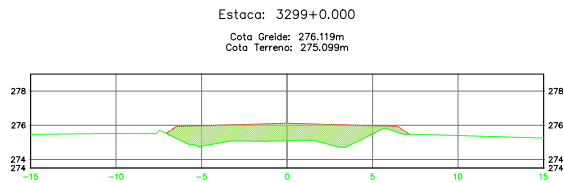
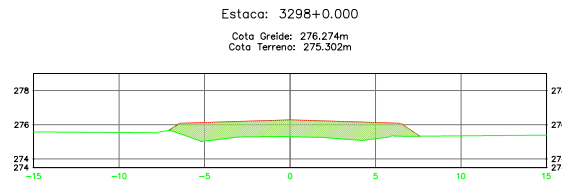
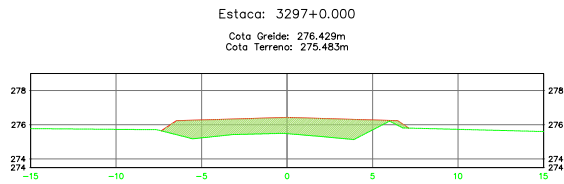
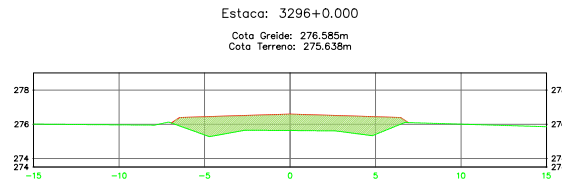
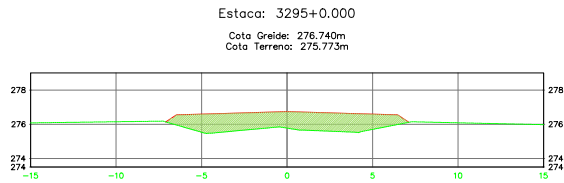
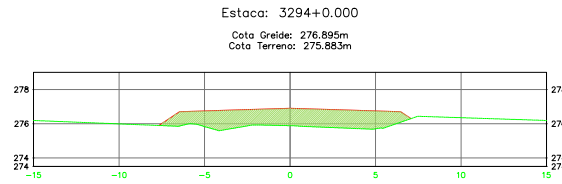
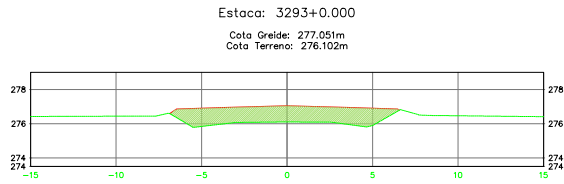
FOLHA: 12  
 PG: 12  
 ESCALA: 1:250

LUIS FELIPE DE OLIVEIRA SILVA - 27/02/2026 - 08:57:39 por AMANDA - ARQUIVO  
 BIRCA VIEIRA em 09/04/2026 08:57:39 por AMANDA - ARQUIVO



SINFRA P202631662A






 ÁREA DA SEÇÃO EM CORTE  
 ÁREA DA SEÇÃO EM ATERRIO  
 TERRAPLENAGEM  
 TERRENO NATURAL




SECRETARIA DE ESTADO DE INFRAESTRUTURA E LOGÍSTICA



Rodovia: MT-473  
 Trecho: Entr. MT-265 a Entr. MT-358  
 Sub-Trecho: Rio Santa Rosa (KM 61,7) - Início do Pavimento (Km 71,6)  
 Extensão: 9,88 km  
 Código do S.R.E.: 473EEMT0010  
 Lote: 01  
 ASSUNTO: SEÇÕES TRANSVERSAIS

FOLHA: 14  
 PG: 14  
 ESCALA: 1:250

LARSA Engenharia Civil Ltda. - Rua: 27 de Setembro, 100 - Centro - Foz de Iguaçu - Paraná - Brasil. - Telefone: (51) 3091-1111 - E-mail: contato@larsa.com.br - Site: www.larsa.com.br  
 BIRCA VIEIRA em 27/02/2026 - Unidade em 09/04/2026 08:57:39 por AMANDA ARAUJO.



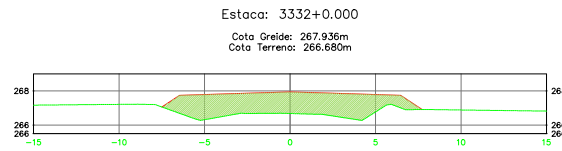
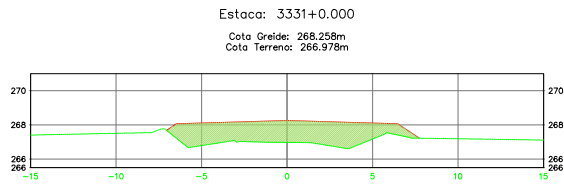
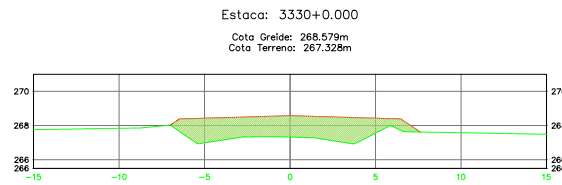
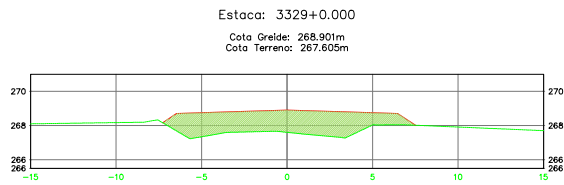
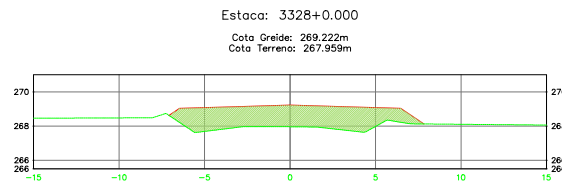
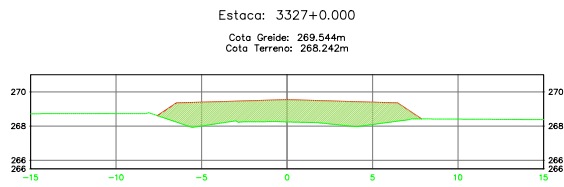
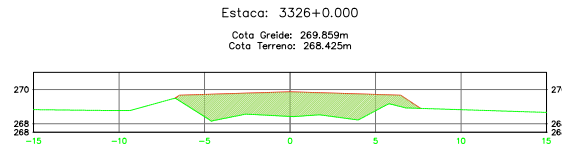
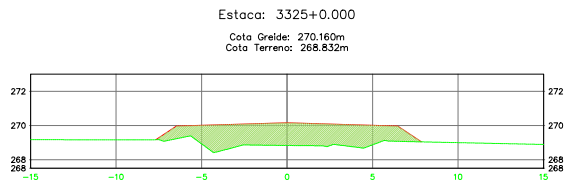
SINFRA/P202631662A











SECRETARIA DE ESTADO DE  
INFRAESTRUTURA E LOGÍSTICA



Rodovia: MT-473  
 Trecho: Entr. MT-265 a Entr. MT-358  
 Sub-Trecho: Rio Santa Rosa (KM 61,7) - Início do Pavimento (Km 71,6)  
 Extensão: 9,88 km  
 Código do S.R.E.: 473EEMT0010  
 Lote: 01  
 ASSUNTO: SEÇÕES TRANSVERSAIS

FOLHA: 01  
 PG: 01  
 ESCALA: 1:250

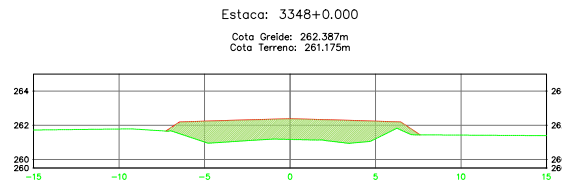
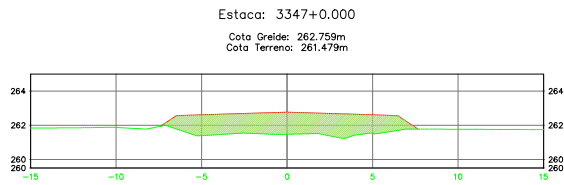
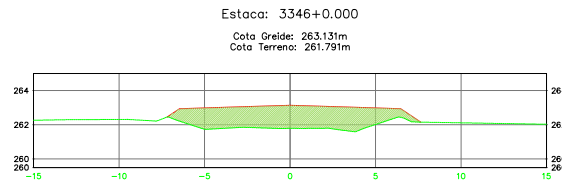
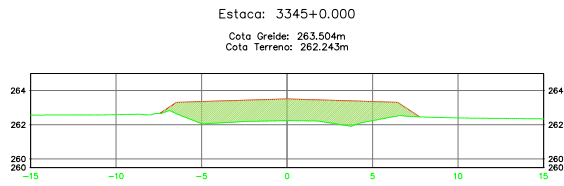
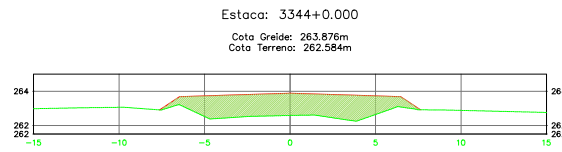
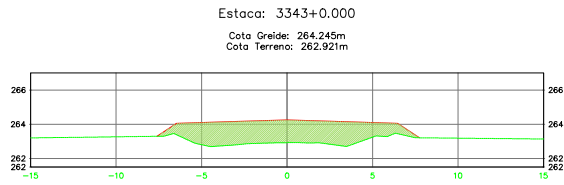
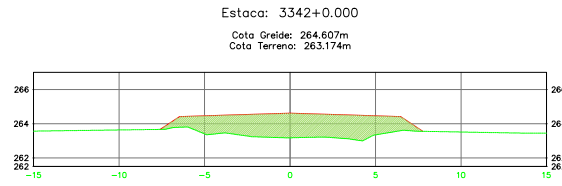
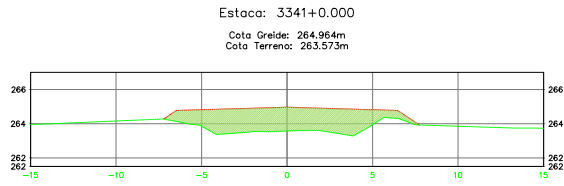
LARSA Engenharia Civil Ltda. Rua: 22 de Setembro, 110 - Centro - Foz de Iguaçu, PR - Brasil. CNPJ: 08.952.028/0001-08. E-mail: contato@larsa.com.br. Telefone: (41) 3333-1111.



SINFRA P202631662A







LARANJEIRA, C. S. S. 27/02/2026 - Unidade em 09/04/2026 08:57:39 por AMANDA ARAUJO.

 ÁREA DA SEÇÃO EM CORTE       TERRAPLENAGEM  
 ÁREA DA SEÇÃO EM ATERRIO       TERRENO NATURAL



**SECRETARIA DE ESTADO DE  
INFRAESTRUTURA E LOGÍSTICA**

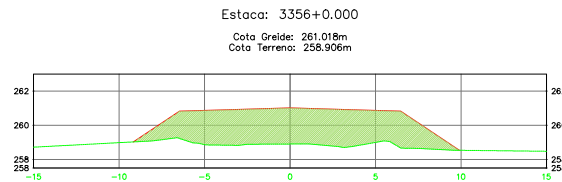
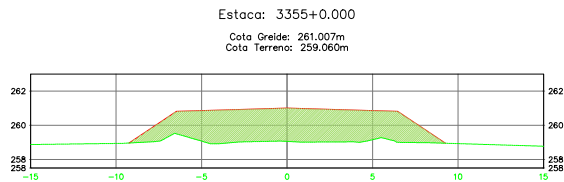
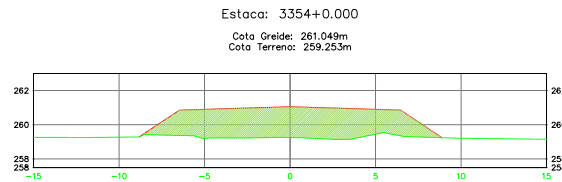
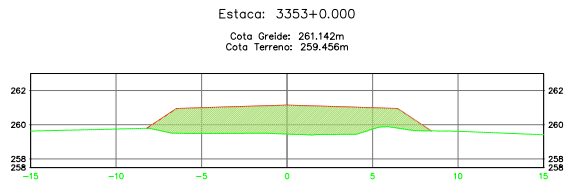
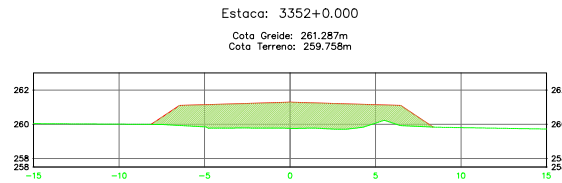
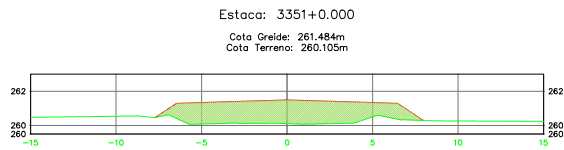
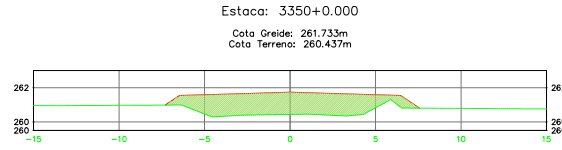
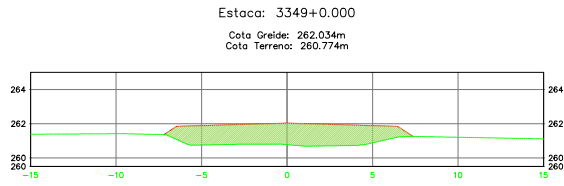


Rodovia: MT-473  
Trecho: Entr. MT-265 a Entr. MT-358  
Sub-Trecho: Rio Santa Rosa (KM 61,7) - Início do Pavimento (Km 71,6)  
Extensão: 9,88 km  
Código do S.R.E.: 473EEM0010  
Lote: 01  
ASSUNTO: SEÇÕES TRANSVERSAIS

FOLHA: 01  
PG: 01  
ESCALA: 1:250



SINFRA P202631662A



 ÁREA DA SEÇÃO EM CORTE  
 ÁREA DA SEÇÃO EM ATERRO  
 TERRAPLENAGEM  
 TERRENO NATURAL




SECRETARIA DE ESTADO DE  
INFRAESTRUTURA E LOGÍSTICA



Rodovia: MT-473  
Trecho: Entr. MT-265 a Entr. MT-358  
Sub-Trecho: Rio Santa Rosa (KM 61,7) - Início do Pavimento (Km 71,6)  
Extensão: 9,88 km  
Código do S.R.E.: 473EEMT0010  
Lote: 01  
ASSUNTO: SEÇÕES TRANSVERSAIS

FOLHA: 01  
PG: 01  
ESCALA: 1:250

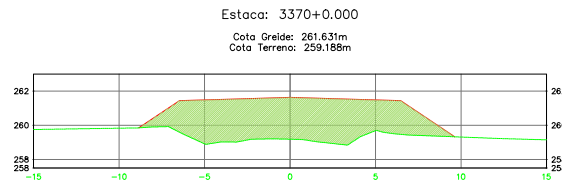
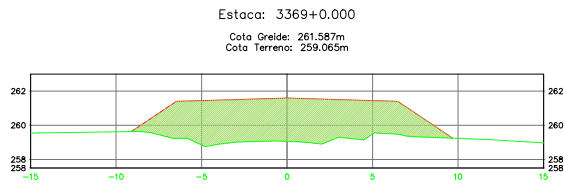
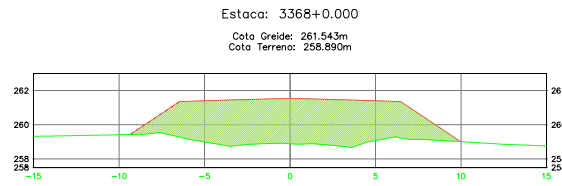
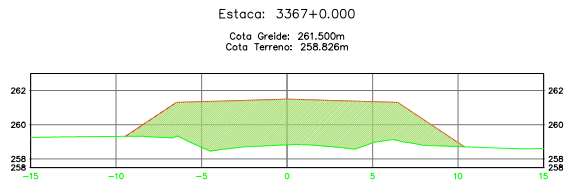
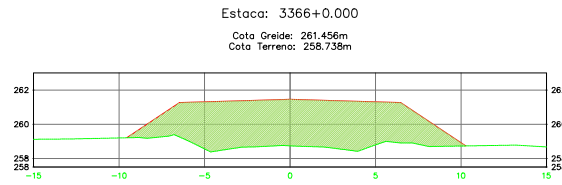
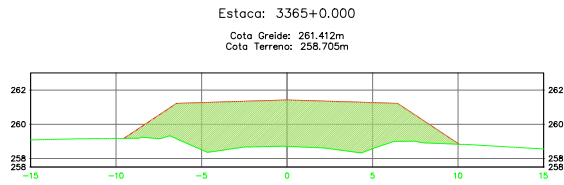
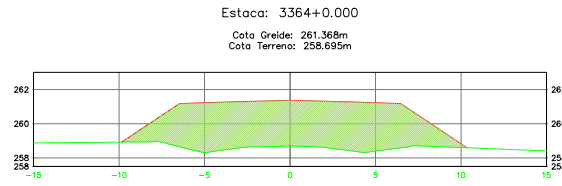
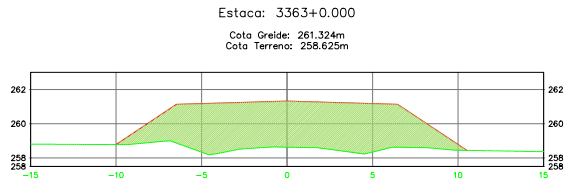
LARANJEIRA, C. A. S. - 27/02/2026 - 08:57:38 por AMANDA ARAUJO. BORA VIEIRA em 27/02/2026 - 08:57:38 por AMANDA ARAUJO.



SINFRA P2022631662A







LARSA Engenharia Civil Ltda - Rua: 27/02/2026 - Unidade em 09/04/2026 às 09:21:31 por AMANDA ARAUJO.



SINFRA P202631662A

ÁREA DA SEÇÃO EM CORTE      TERRAPLENAGEM
   
 ÁREA DA SEÇÃO EM ATERRAMENTO      TERRENO NATURAL

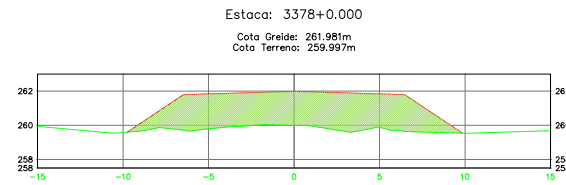
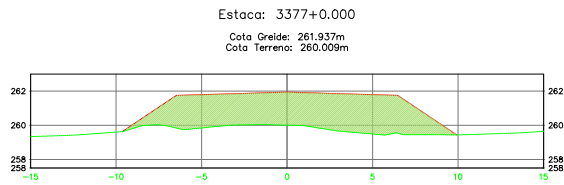
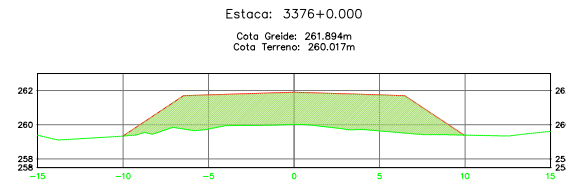
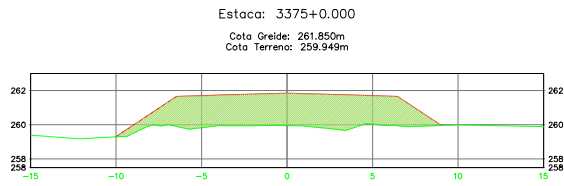
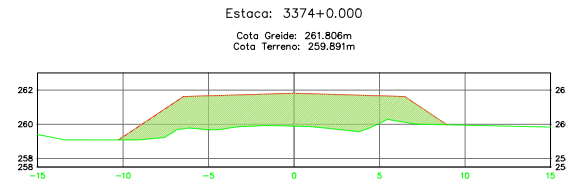
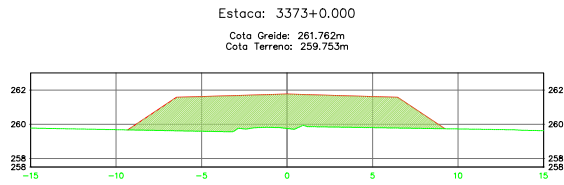
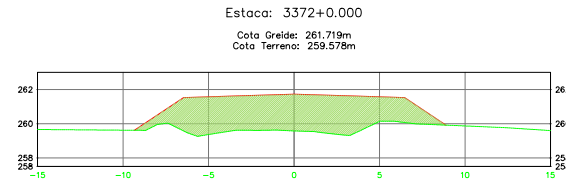
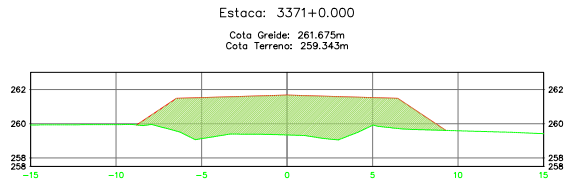


SECRETARIA DE ESTADO DE INFRAESTRUTURA E LOGÍSTICA



Rodovia: MT-473  
 Trecho: Entr. MT-265 a Entr. MT-358  
 Sub-Trecho: Rio Santa Rosa (KM 61,7) - Início do Pavimento (Km 71,6)  
 Extensão: 9,88 km  
 Código do S.R.E.: 473EEM0010  
 Lote: 01  
 ASSUNTO: SEÇÕES TRANSVERSAIS

FOLHA: 01  
 PG: 01  
 ESCALA: 1:250



ÁREA DA SEÇÃO EM CORTE      TERRAPLENAGEM
   
 ÁREA DA SEÇÃO EM ATERRO      TERRENO NATURAL




SECRETARIA DE ESTADO DE  
INFRAESTRUTURA E LOGÍSTICA



Rodovia: MT-473  
 Trecho: Entr. MT-265 a Entr. MT-358  
 Sub-Trecho: Rio Santa Rosa (KM 61,7) - Início do Pavimento (Km 71,6)  
 Extensão: 9,88 km  
 Código do S.R.E.: 473EEM0010  
 Lote: 01  
 ASSUNTO: SEÇÕES TRANSVERSAIS

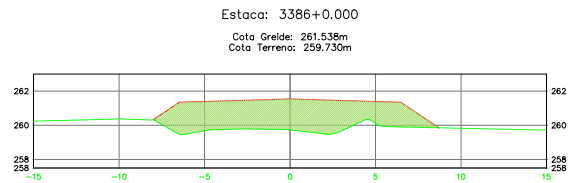
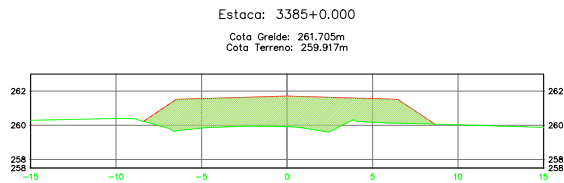
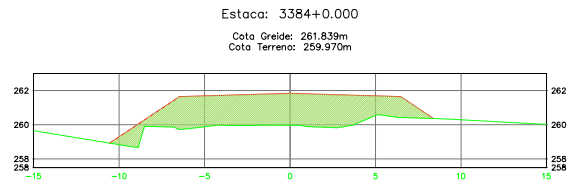
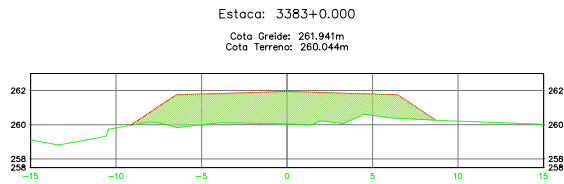
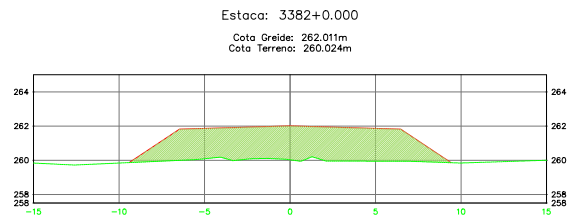
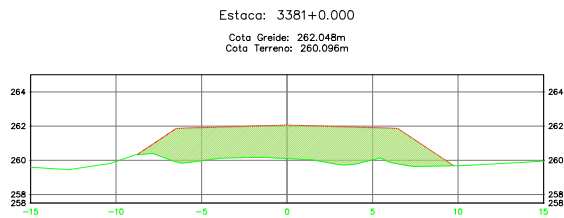
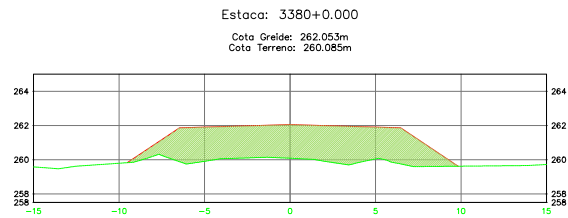
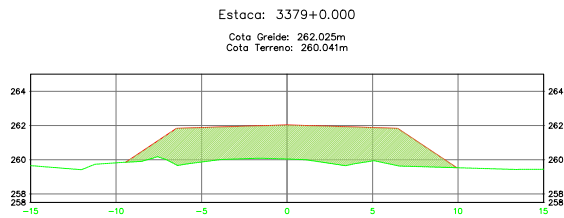
FOLHA: 15  
 PG: 15  
 ESCALA: 1:250

LARSA Engenharia Civil Ltda. - Rua: 27/02/2026 - Unidade em 09/04/2026 às 09:21:31 por AMANDA ARAUJO.



SINFRAC P202631662A





ÁREA DA SEÇÃO EM CORTE      TERRAPLENAGEM  
 ÁREA DA SEÇÃO EM ATERRO      TERRENO NATURAL



SECRETARIA DE ESTADO DE INFRAESTRUTURA E LOGÍSTICA



Rodovia: MT-473  
Trecho: Entr. MT-265 a Entr. MT-358  
Sub-Trecho: Rio Santa Rosa (KM 61,7) - Início do Pavimento (Km 71,6)  
Extensão: 9,88 km  
Código do S.R.E.: 473EEMT0010  
Lote: 01  
ASSUNTO: SEÇÕES TRANSVERSAIS

FOLHA: 01  
PG: 01  
ESCALA: 1:250

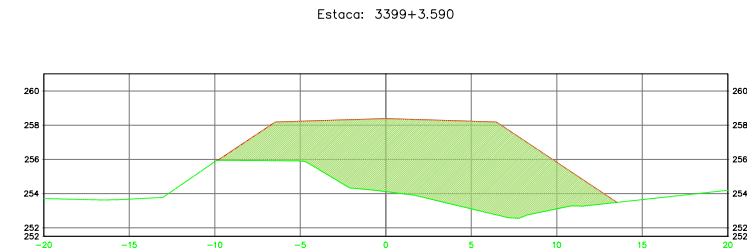
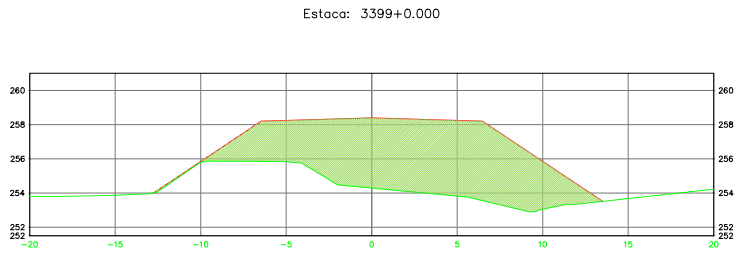
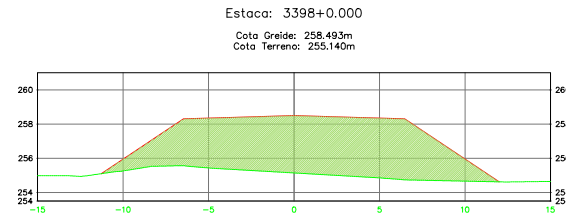
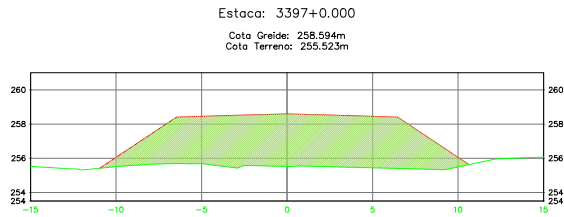
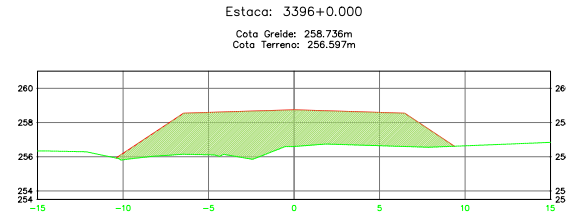
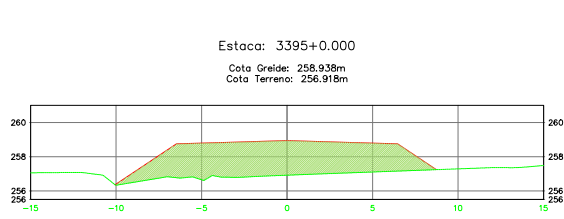
LARSA Engenharia Civil Ltda. Rua: 27/02/2026. Unidade em 09/04/2026 08:57:38 por AMANDA ARAUJO.



SINFRA P202631662A







LARANJEIRA, GUSTAVO DA SILVA. Projeto de Engenharia Civil. Trabalho de Conclusão de Curso. Universidade Federal de Mato Grosso, 2026. 100 p.


 ÁREA DA SEÇÃO EM CORTE
   

 ÁREA DA SEÇÃO EM ATERRO
   

 TERRAPLENAGEM
   

 TERRENO NATURAL




SECRETARIA DE ESTADO DE  
INFRAESTRUTURA E LOGÍSTICA



Rodovia: MT-473  
 Trecho: Entr. MT-265 a Entr. MT-358  
 Sub-Trecho: Rio Santa Rosa (KM 61,7) - Início do Pavimento (Km 71,6)  
 Extensão: 9,88 km  
 Código do S.R.E.: 473EEMT0010  
 Lote: 01  
 ASSUNTO: SEÇÕES TRANSVERSAIS

FOLHA: 01  
 PG: 01  
 ESCALA: 1:250





SPIN  
Soluções e Projetos Inteligentes

## 5. DECLARAÇÃO DE RESPONSABILIDADE

**SPIN Soluções e Projetos Inteligentes Ltda**  
Rua Dois, nº 09 - Bairro: Jd. Universitário - Cuiabá-MT - Cep. 78.075-430  
Tel. +55 65 9958-8340 / 65 3644-8515 - e-mail: spinprojetosinteligentes@gmail.com



HASH: 160d40d311863072ae4526819a743305b340d14d075810242a1099e1b. Documento assinado digitalmente. Valde em [https://aquiloesesepilag.mt.gov.br/flow/e-publi/valde/04D\\_G7FH-Q0AURYYN](https://aquiloesesepilag.mt.gov.br/flow/e-publi/valde/04D_G7FH-Q0AURYYN). Assinado por: BENEDITO ALEXANDRO DE OLIVEIRA. Emitido em 09/04/2026 às 09:21:31 por AMANDA REZENDE ARAUJO.



SINFRA P202631662A








## 6. TERMO DE ENCERRAMENTO

**SPIN Soluções e Projetos Inteligentes Ltda**  
Rua Dois, nº 09 - Bairro: Jd. Universitário - Cuiabá-MT - Cep. 78.075-430  
Tel. +55 65 9958-8340 / 65 3644-8515 - e-mail: spinprojetosinteligentes@gmail.com



HASH: 160d40dc311863072ae1a526819a743305ba34ed1a4075810242a1098e1b. Documento assinado digitalmente. Valide em [https://aquiloesesepilag.mt.gov.br/validar-e-publicar/validarOUD\\_G7FH-QOAUYYN](https://aquiloesesepilag.mt.gov.br/validar-e-publicar/validarOUD_G7FH-QOAUYYN). Assinado por: BENEDITO ALEXANDRO DE OLIVEIRA. Emitido em 09/04/2026 às 09:21:31 por AMANDA REZENDE ARAUJO.



SINFRA P202631662A



