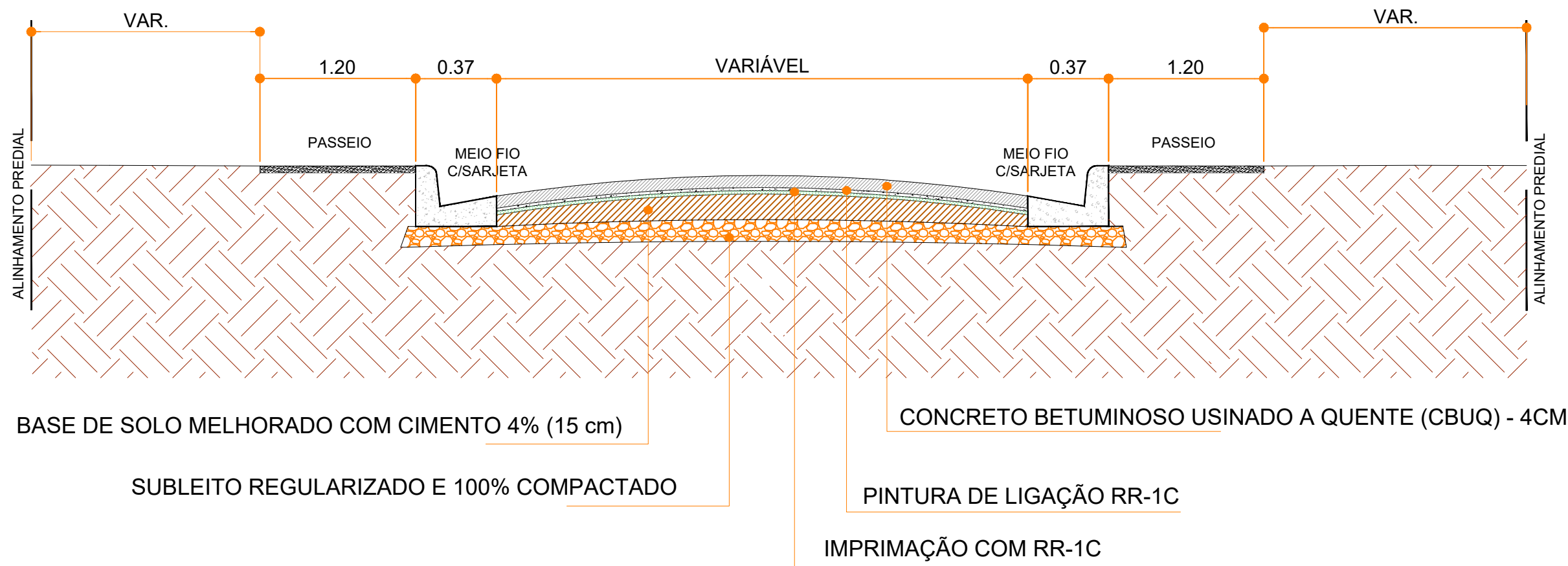
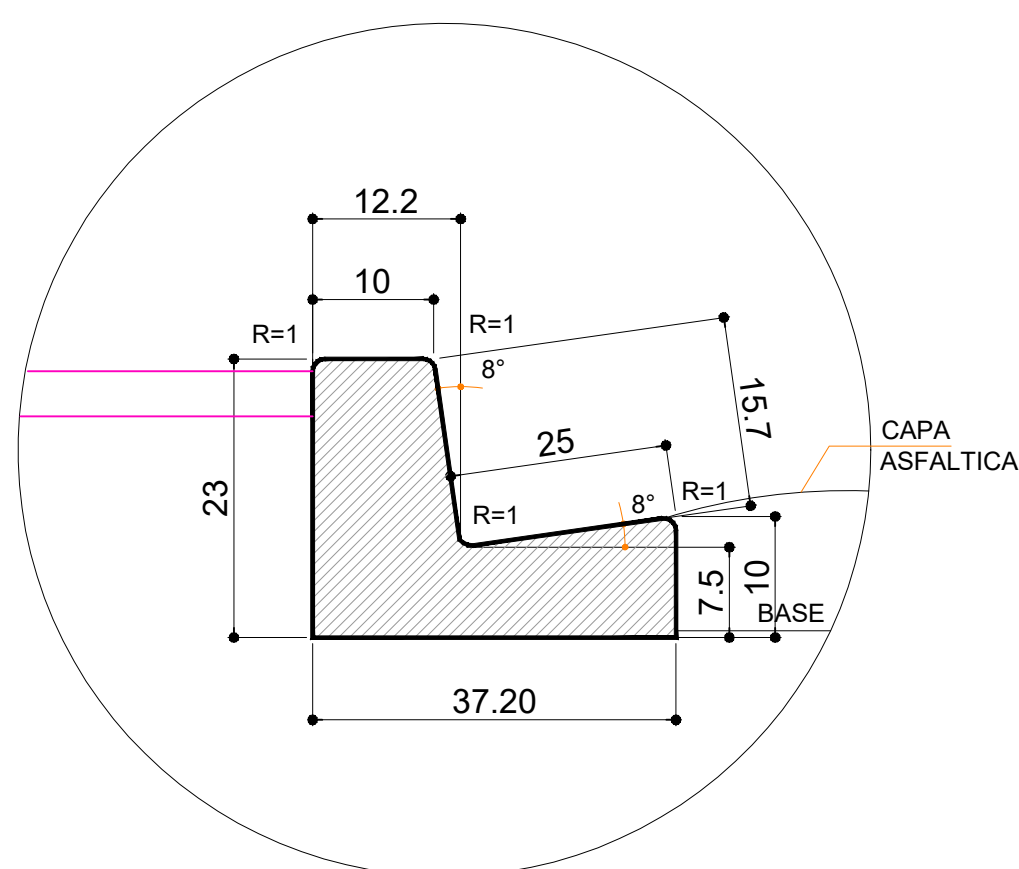


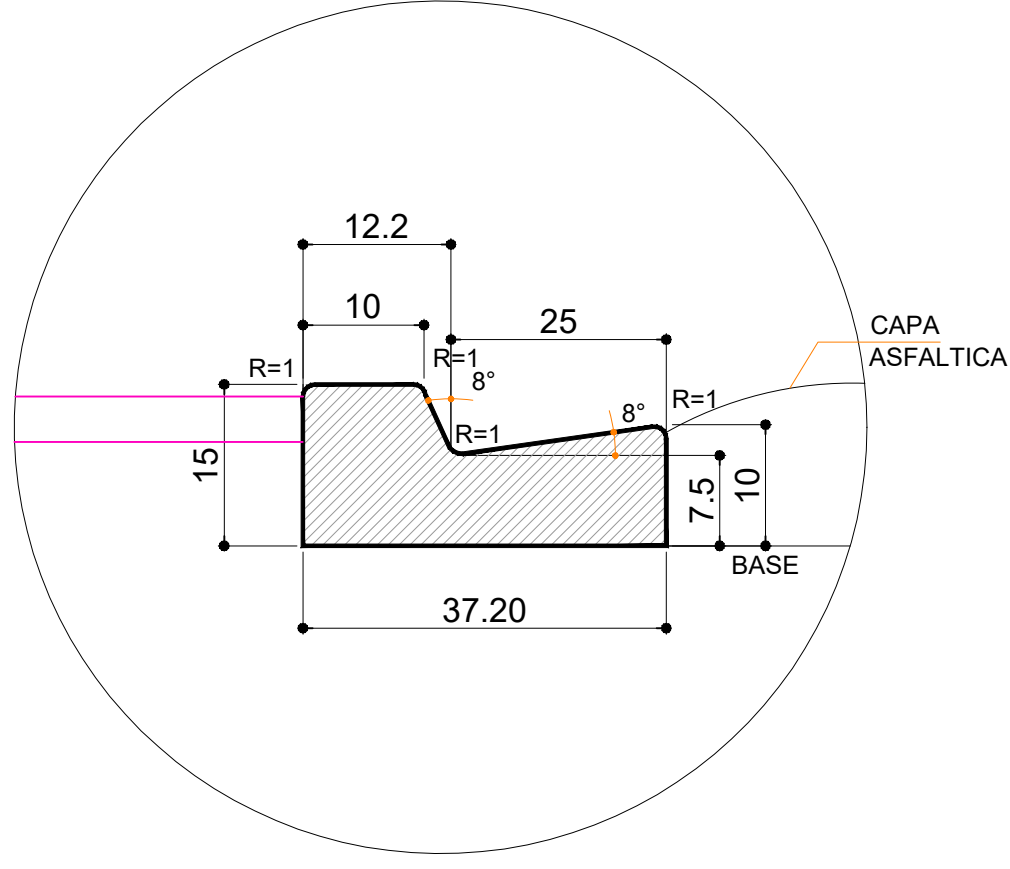
CORTE ESQUEMÁTICO - AVENIDAS
SEM ESCALA



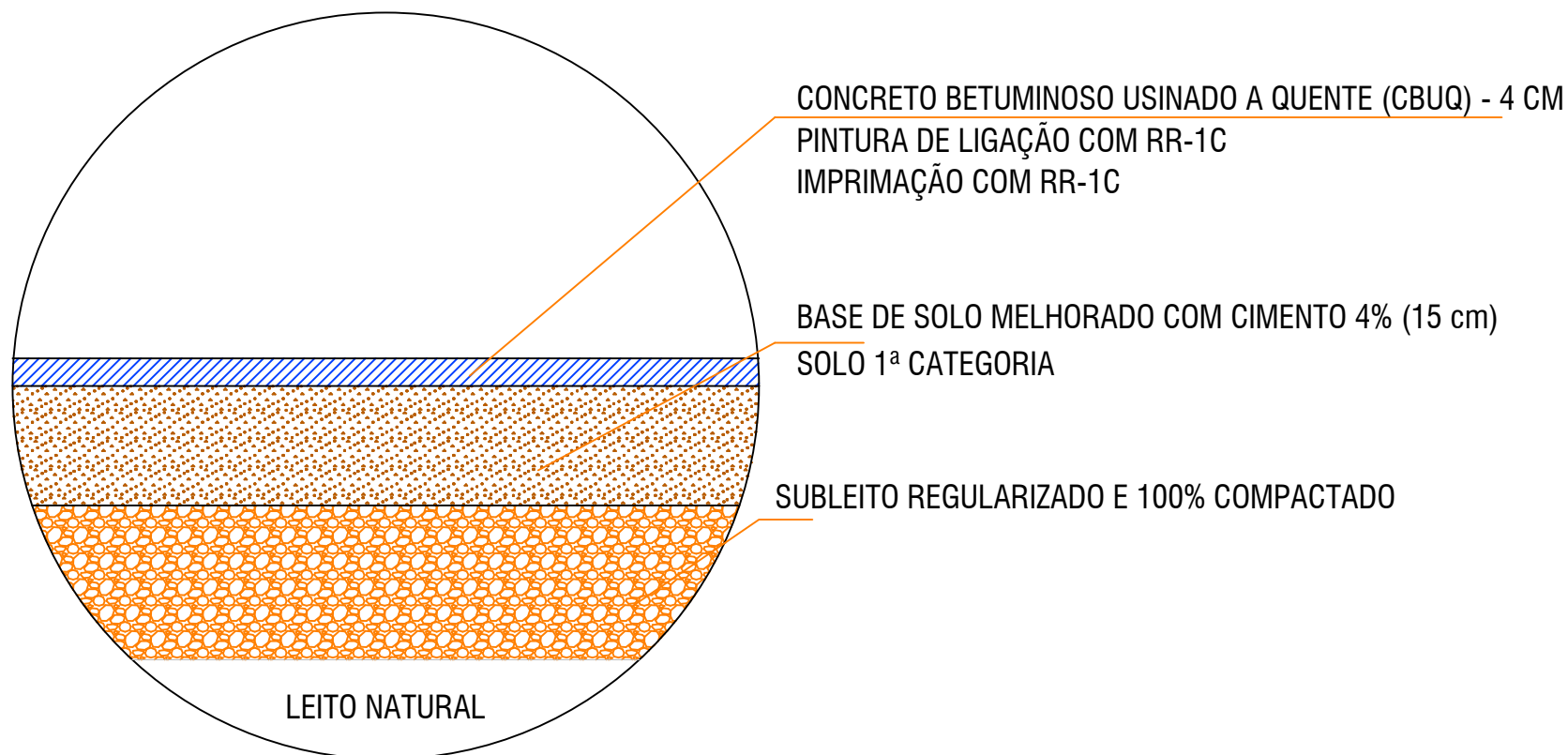
CORTE ESQUEMÁTICO
SEM ESCALA



DETALHE 01 - MEIO FIO E SARJETA
SEM ESCALA



DETALHE 02 - MEIO FIO REBAIXADO E SARJETA
SEM ESCALA



DETALHE 03 - CAMADAS DO PAVIMENTO
SEM ESCALA

SOMATÓRIO TOTAL DOS TRECHOS				
TRECHO	PAVIMENTAÇÃO (m²)	MEIO FIO/SARJETA RETO (m)	MEIO FIO/SARJETA CURVO (m)	MEIO FIO/SARJETA REBAIXADO (m)
TRECHO 01	1115.10	282.36		15.00
CRUZO 01	45.76	1.23	9.82	
CRUZO 02	344.47	2.50	19.63	
TRECHO 02	1109.55	280.88		15.00
CRUZO 03	576.22	8.04	25.13	
TRECHO 03	1132.65	278.04		24.00
CRUZO 04	28.97		10.23	
TRECHO 04	683.91	136.92		24.00
CRUZO 05	176.85		20.44	
TRECHO 05	685.69	152.34		9.00
CRUZO 06	192.10		20.49	
TRECHO 06	340.68	71.16		9.00
CRUZO 07	32.31		10.24	
TRECHO 07	1167.60	278.36		33.00
CRUZO 08	79.64	2.14	15.74	
TRECHO 08	1036.28	257.08		39.00
CRUZO 09	148.29	16.24	9.31	
CRUZO 10	105.00	15.00		
TRECHO 09	988.71	289.22		15.00
CRUZO 11	237.50	2.95	15.55	
TRECHO 10	721.22	163.70		6.00
CRUZO 12	136.16	13.00	10.21	
TRECHO 11	523.57	143.10		18.00
CRUZO 13	25.66		10.21	
TOTAL	11633.89 m²	2394.26 m	177.00 m	207.00 m



Arquitetura em Projetos
Tel.: (44) 3639-4057 (44) 9973-5458 (44) 8401-4168
End.: Avenida Rio de Janeiro, nº 4998, Zona 02
Cep. 87501-370 - Umuarama-PR.
E-mail: apoioarquiteturaeengenharia@hotmail.com
Homepage: apoioarquitetura.com.br
Resp. Téc: Elson Henrique - CAU A95934-0



PLANALTINA DO PARANÁ
SECRETARIA DE PLANEJAMENTO URBANO



PAVIMENTAÇÃO URBANA
ePROTOCOLO: 21.381.099-5

PROJETO GEOMÉTRICO

PROJETO/OBRA:
DO PAVIMENTO, ACESSIBILIDADE E DRENAGEM PLUVIAL.

LOCAL DA OBRA:
MUNICÍPIO DE PLANALTINA DO PARANÁ, S/N, CENTRO, PR. CEP: 87.860-000

CONTEÚDO:
DETALHAMENTO

RESP. TÉCNICO:
BARBARA SAMANTHA DOS SANTOS
ENGENHEIRA CIVIL - CREA PR-178549/D

CÓDIGO:
PRANCHA:
05/05
ESCALA:
INDICADA
DATA:
PROJETISTA:
PREFEITURA MUNICIPAL DE PLANALTINA DO PARANÁ
CNPJ nº 75.461.442/0001-34