

Loubet

10 ANOS



BRIDGE
|||


CONNECT DESIGN

Loubet

10 ANOS

RÍDER DE ILUMINAÇÃO

ESTE RÍDER DE ILUMINAÇÃO É PARTE INTEGRANTE DO CONTRATO ASSINADO, SENDO O CONTRATANTE RESPONSÁVEL PELO CUMPRIMENTO TOTAL DO MESMO.

É ESTRITAMENTE NECESSÁRIO O FORNECIMENTO DE 08 (OITO) CARREGADORES DISPONIBILIZADOS PELO CONTRATANTE PARA CARGA E DESCARGA DO MATERIAL.

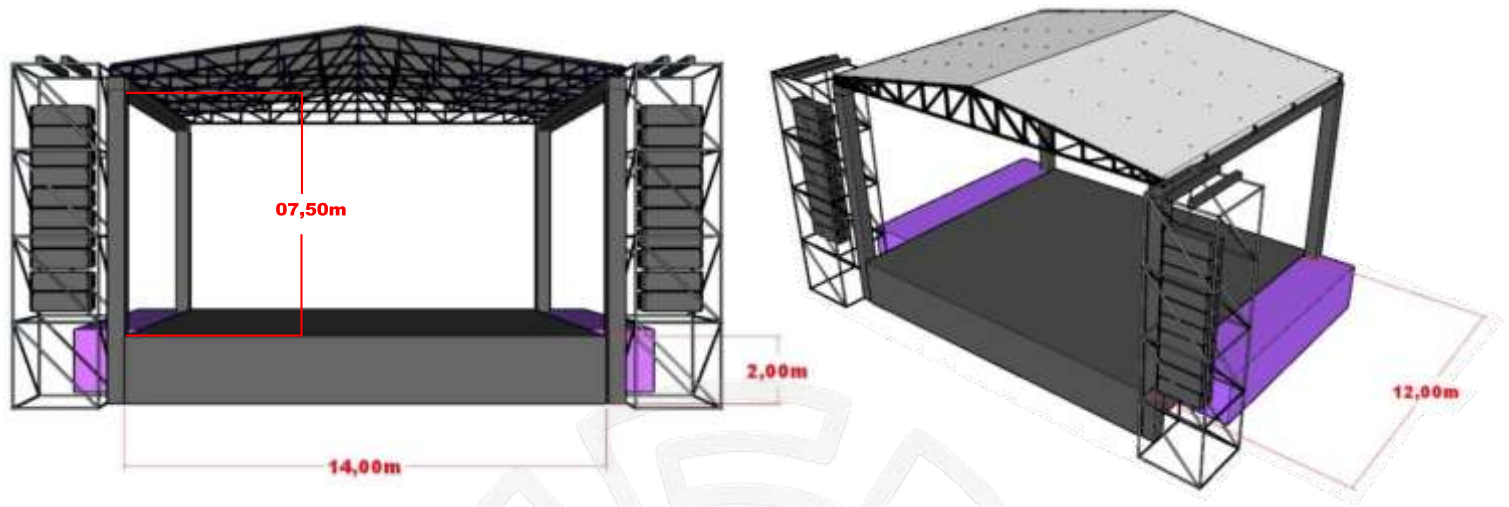
PRODUTOR GERAL: LUCAS TERNERO
67 9 98541122

PRODUTOR TÉCNICO: DIEGO BERDEGO
67 9 98178656

ILUMINADOR: GUSTAVO CARLONGA
67 9 81894469

Loubet

10 ANOS



ESPECIFICAÇÕES DE PALCO

MEDIDAS

LARGURA: 14 METROS

PROFUNDIDADE: 12 METROS

ALTURA PISO: 1.60 METROS (MÍNIMO) A 2.20 METROS (MÁXIMO).

PÉ DIREITO: 7,50 METROS (CONTANDO A PARTIR DO PISO).

É ESSENCIAL A EXISTÊNCIA DE ÁREAS DE SERVIÇO DA MEDIDA DO PALCO, COM **MEDIDAS MÍNIMAS DE 1,5M DE CADA LADO.**

DEVERÁ TER NAS DUAS LATERAIS E NO FUNDO DO PALCO O MATERIAL DE SOMBRITE TOTALMENTE AMARRADOS.

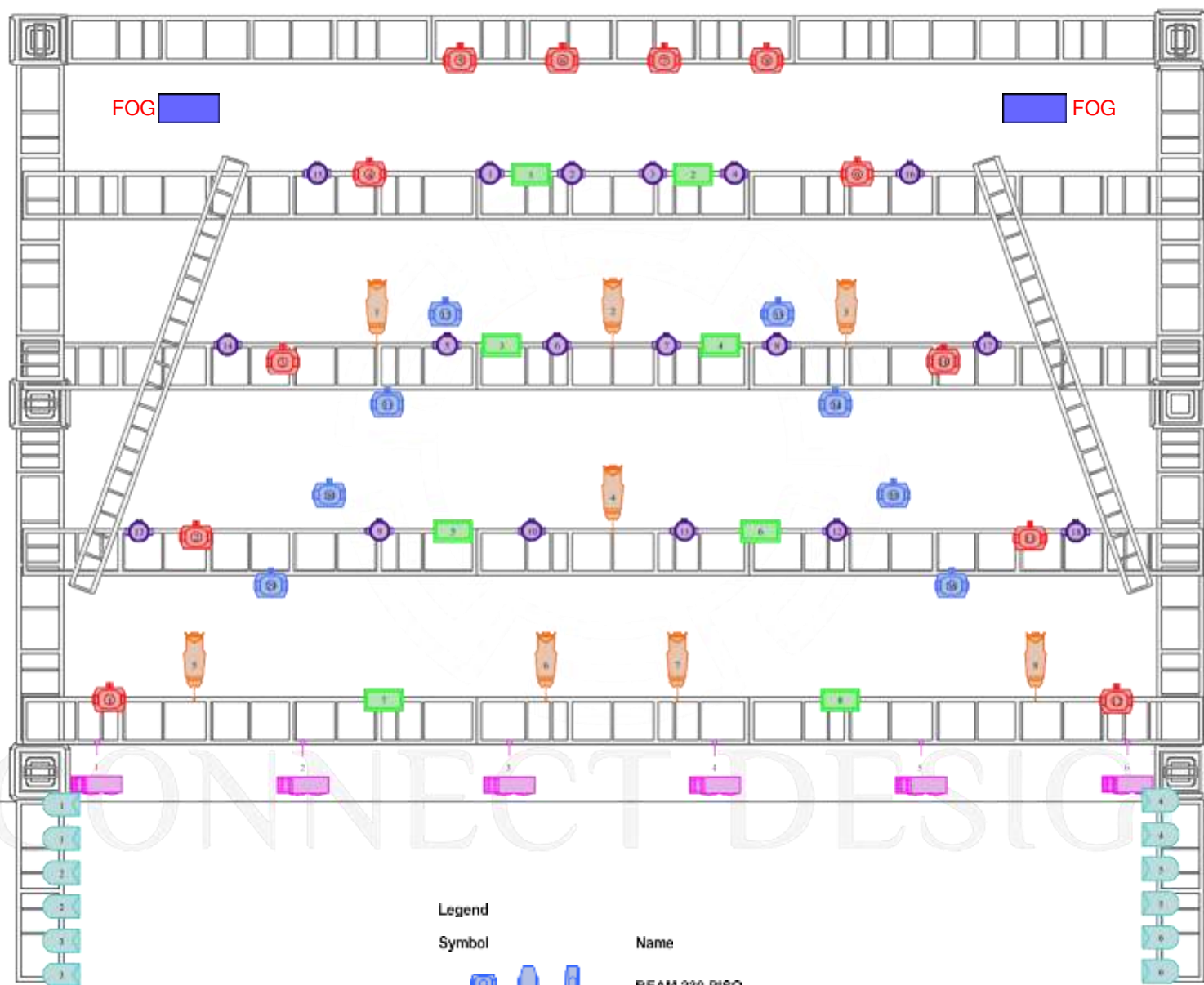
SAIA DE PALCO (FRENTE PALCO) DEVERÁ SER DE COR PRETA, COBRINDO DE UMA ASA DE SOM À OUTRA.

O PALCO DEVERÁ SER TOTALMENTE ATERRADO.

TODA ÁREA DO PALCO DEVERÁ ESTAR DESIMPEDIDA E LIVRE DE CASE E OUTROS MATERIAIS.

TODAS AS INFORMAÇÕES CONTIDAS NESTE RÍDER DEVERÃO SER CUMPRIDAS.

QUALQUER ALTERAÇÃO SÓ PODERÁ OCORRER COM AUTORIZAÇÃO PRÉVIA DA PRODUÇÃO DO ARTISTA.



Legend

Symbol

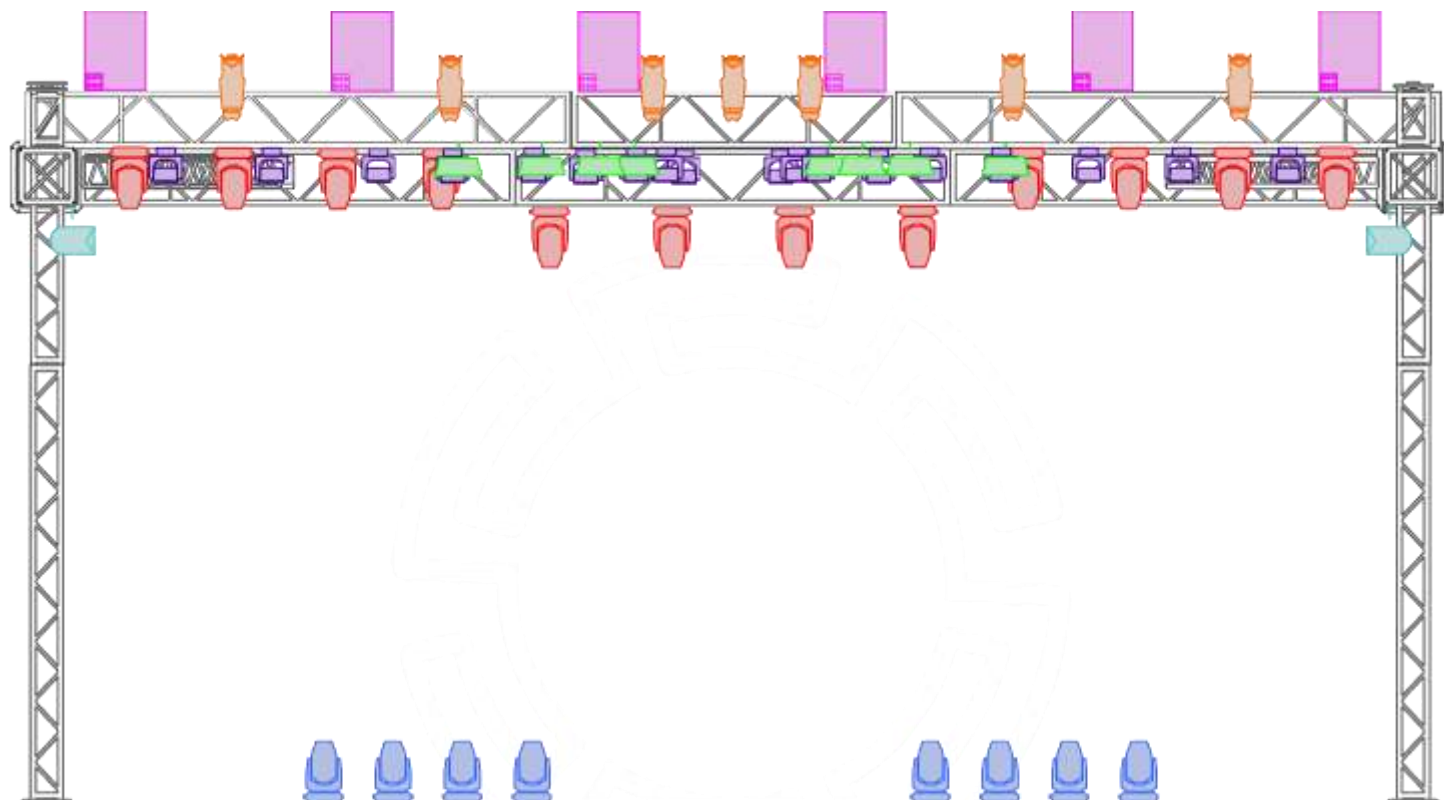
Name

- | | | | |
|---|---|---|--------------------------------|
|  |  |  | BEAM 230 PISO |
|  |  |  | MAXI BRUTT 06 LAMPADAS |
|  | | | PAR 64 COM CORREÇÃO 3202 / COB |
|  |  |  | BEAM 230 TETO |
|  | | | ELIPSOIDAIS COM FOCO E IRIS |
|  |  |  | MAC AURA |
|  |  |  | MARTIJN ATOMIC LED |

Loubet

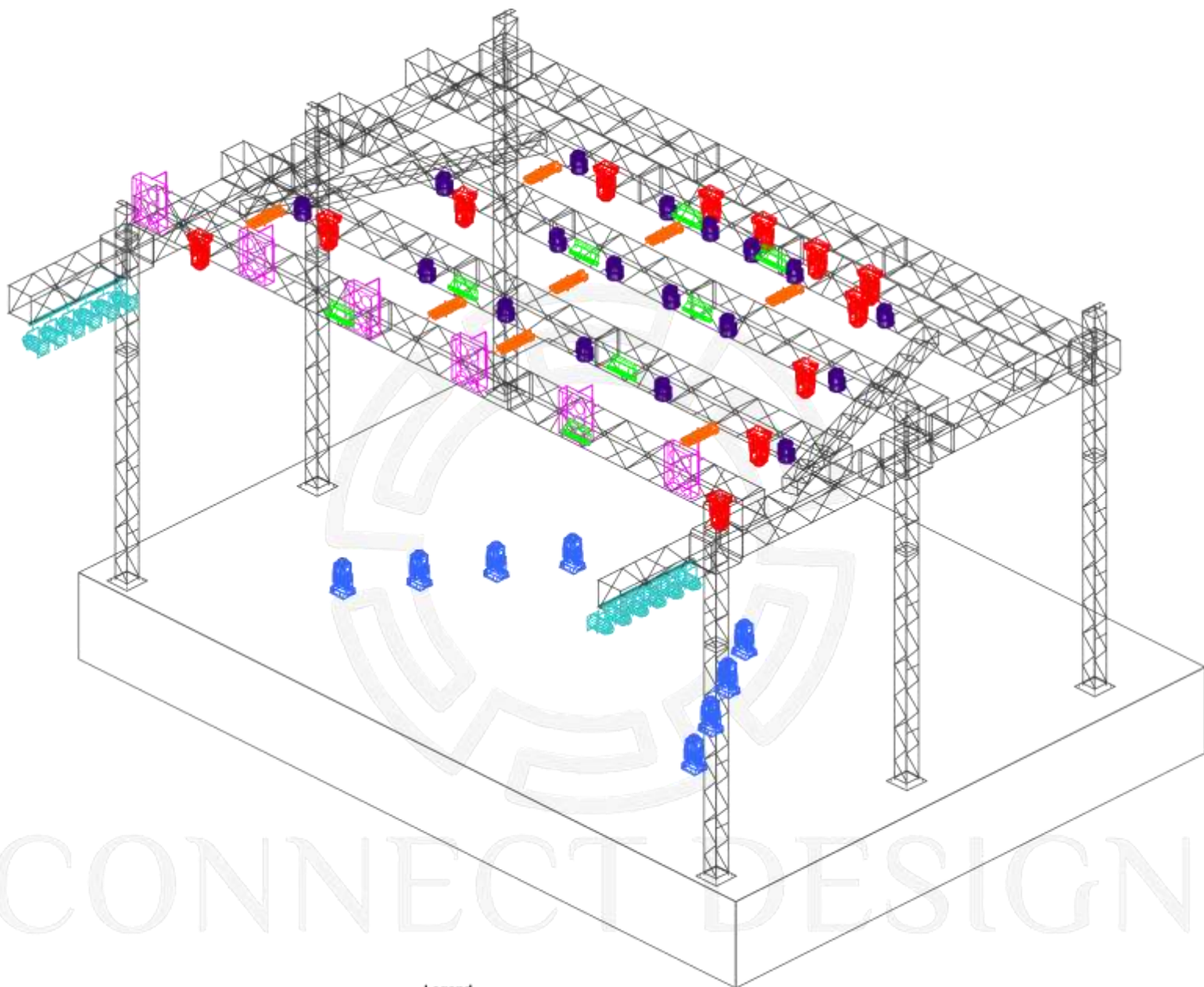
10 ANOS

ALL LIGHTS - VISTA FRONTAL



Legend

Symbol	Name
	BEAM 230 PISO
	MAXI BRUTT 06 LAMPADAS
	PAR 64 COM CORREÇÃO 3202 / COB
	BEAM 230 TETO
	ELIPSOIDAIS COM FOCO E IRIS
	MAC AURA
	MARTIJN ATOMIC LED



Legend

Symbol

Name

	BEAM 230 PISO
	MAXI BRUTT 06 LAMPADAS
	PAR 64 COM CORREÇÃO 3202 / COB
	BEAM 230 TETO
	ELIPSOIDAIS COM FOCO E IRIS
	MAC AURA
	MARTIJN ATOMIC LED

RELAÇÃO DE EQUIPAMENTOS DE LUZ A SEREM SERVIDOS PELA LOCADORA:

- 01 CONSOLE GRAND MA LIGHT 2 OU COMMAND WING COM FADER WING
- 01 CANHÃO SEGUIDOR HMI 1500 COM OPERADOR
- 20 MOVING BEAM 230 9R
- 18 WASHLED MAC AURA
- 08 MARTIN ATOMIC LED
- 12 PAR 64 FOCO 5 CORREÇÃO 3202
- 08 ELIPSOIDAL COM ÍRIS E FOCO
- 06 BRUTE LED DE 06 LÂMPADAS
- 02 MÁQUINAS DE FUMAÇA DMX COM VENTILADOR
- 24 CANAIS DE DIMMER
- 24 CANAIS PROPOWER
- 04 CANAIS IN DMX (SPLITTER)
- 01 MULTICABO DE 06 VIAS (PALCO-HOUSE)
- 03 PONTOS DE AC 220 VOLTS (PALCO-HOUSE)
- 02 PONTO DE INTERCOM (CONSOLE-PAINEL)
- PONTO DE AC TRIFÁSICO 380V, DISTÂNCIA MÁXIMA DE 5 METROS
- 01 PAINEL DE LED TAMANHO MÍNIMO 8X3 COM CONFIGURAÇÃO P2.9 OU SUPERIOR INSTALADO CHAPADO NO FUNDO DO PALCO NO GRID SEPARADO.