

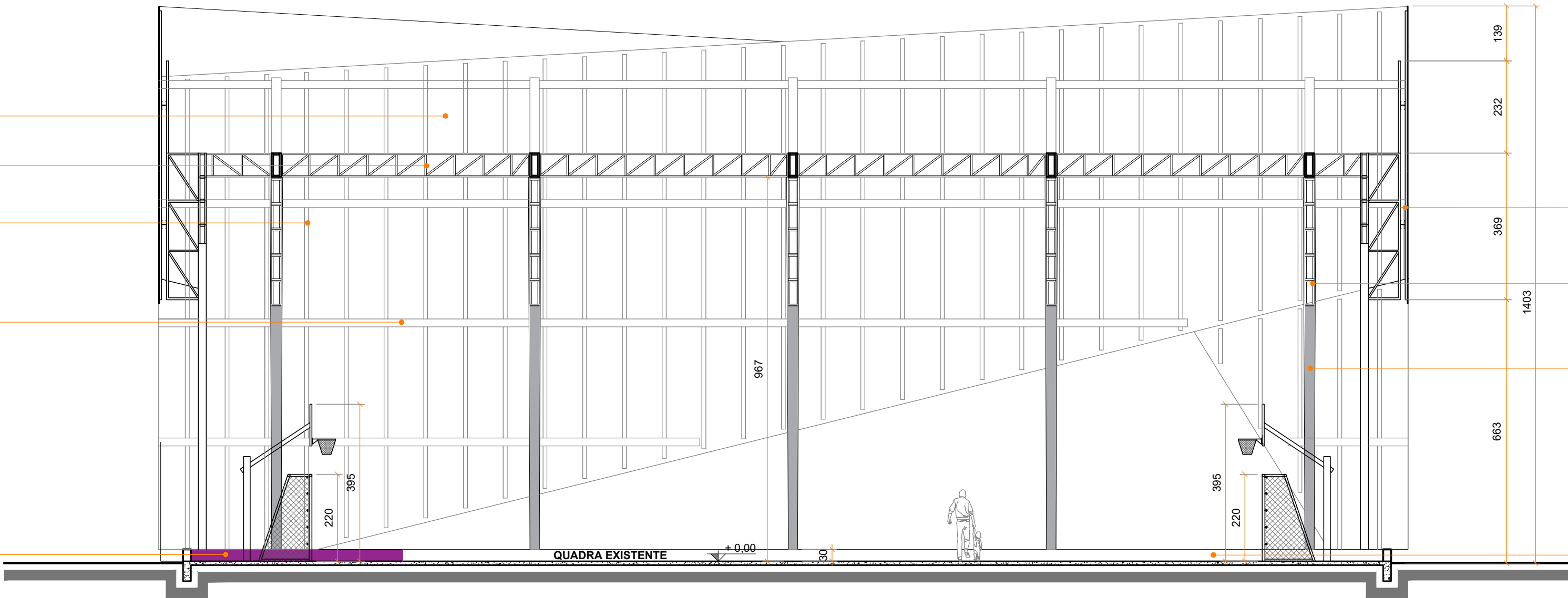
PLANTA COBERTURA  
ESCALA 1/100

FECHAMENTO LATERAL EM TELHA METÁLICA  
TRAPEZOIDAL EM AÇO GALVANIZADO, COM  
DIMENSÃO DE 1x2,90 - COR CINZA CLARO

ESTRUTURA METÁLICA PINTURA  
ESMALTE CINZA CLARO

MONTANTE METÁLICO DE FIXAÇÃO DO  
FECHAMENTO LATERAL EM PERFIL U  
ENRUECIDO 10x5cm

TERÇA METÁLICA EXECUTADA EM  
PERFIL Z DE AÇO GALVANIZADO

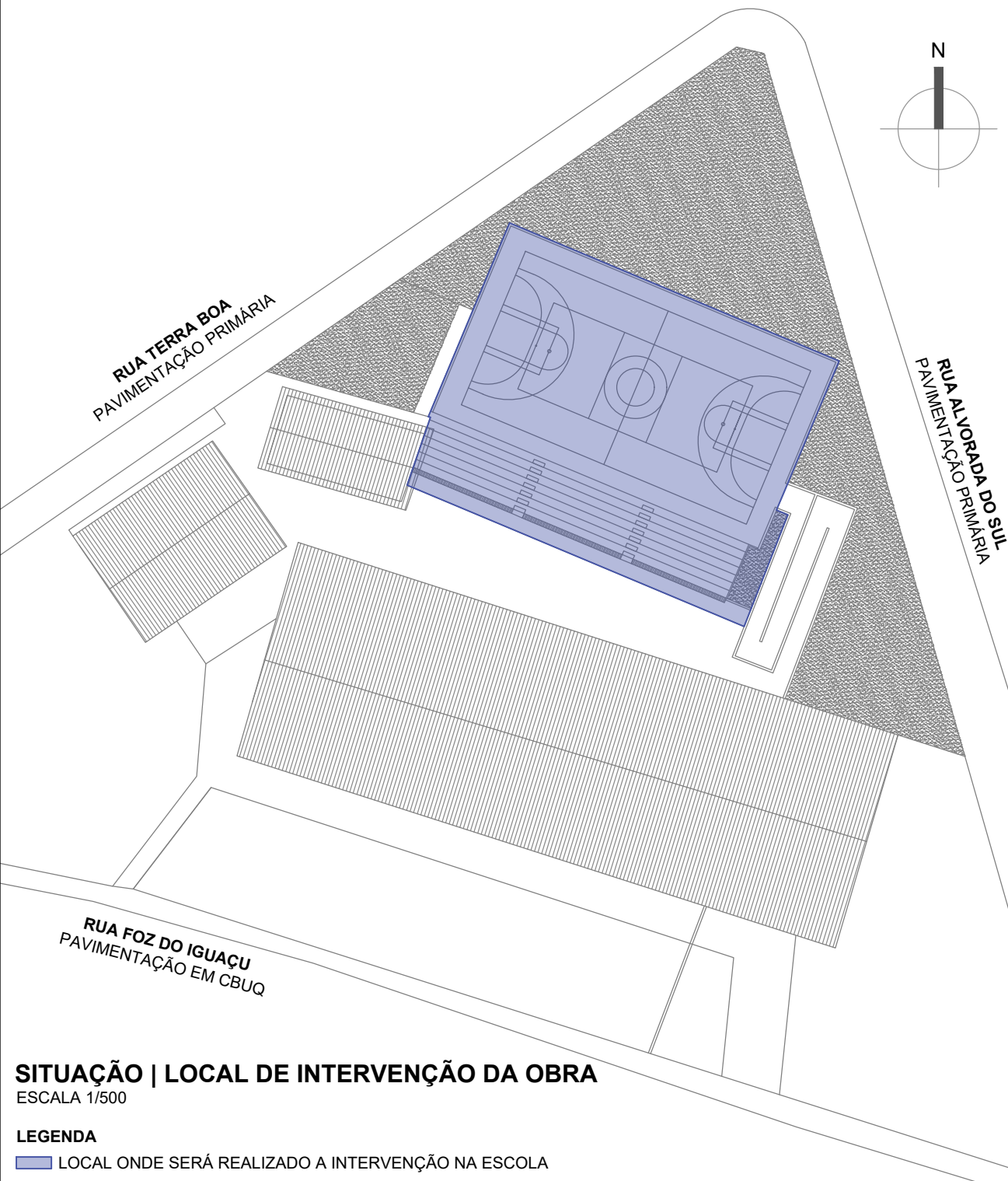


FECHAMENTO LATERAL EM TELHA METÁLICA  
TRAPEZOIDAL EM AÇO GALVANIZADO, COM  
DIMENSÃO DE 1x2,90 - COR CINZA CLARO

PILAR METÁLICO COM PINTURA ESMALTE -  
COR CINZA CLARO


PILAR METÁLICO REVESTIDO DE PLACA CIMENTÍCIA  
10MM COM PINTURA ACRÍLICA - COR CINZA CLARO

CORTE BB  
ESCALA 1/100



SITUAÇÃO | LOCAL DE INTERVENÇÃO DA OBRA  
ESCALA 1/500

LEGENDA  
LOCAL ONDE SERÁ REALIZADO A INTERVENÇÃO NA ESCOLA

 INSTITUTO DE PESQUISA E PLANEJAMENTO URBANO DE PONTA GROSSA	IPLAN - INSTITUTO DE PESQUISA E PLANEJAMENTO URBANO DE PONTA GROSSA		
	OBRA: COBERTURA PADRÃO - QUADRA ESCOLAR PG - ESCOLA DR. JOSÉ PINTO ROSAS	ESCALA: INDICADA	SET PROJETO: 16455517
	PROJETO: ARQUITETÔNICO	DATA: JANEIRO/26	ARTISTE EXECUÇÃO: -
	CONTÉUDO: PLANTA DE COBERTURA / CORTE BB	JULIANNA PEDROSO MENDES CAU:67.940-4	