






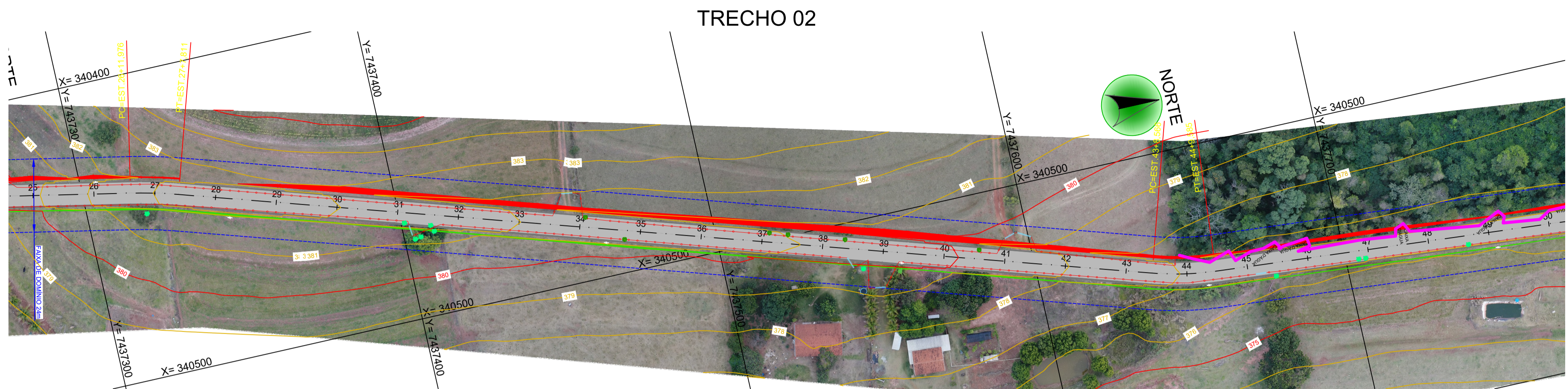


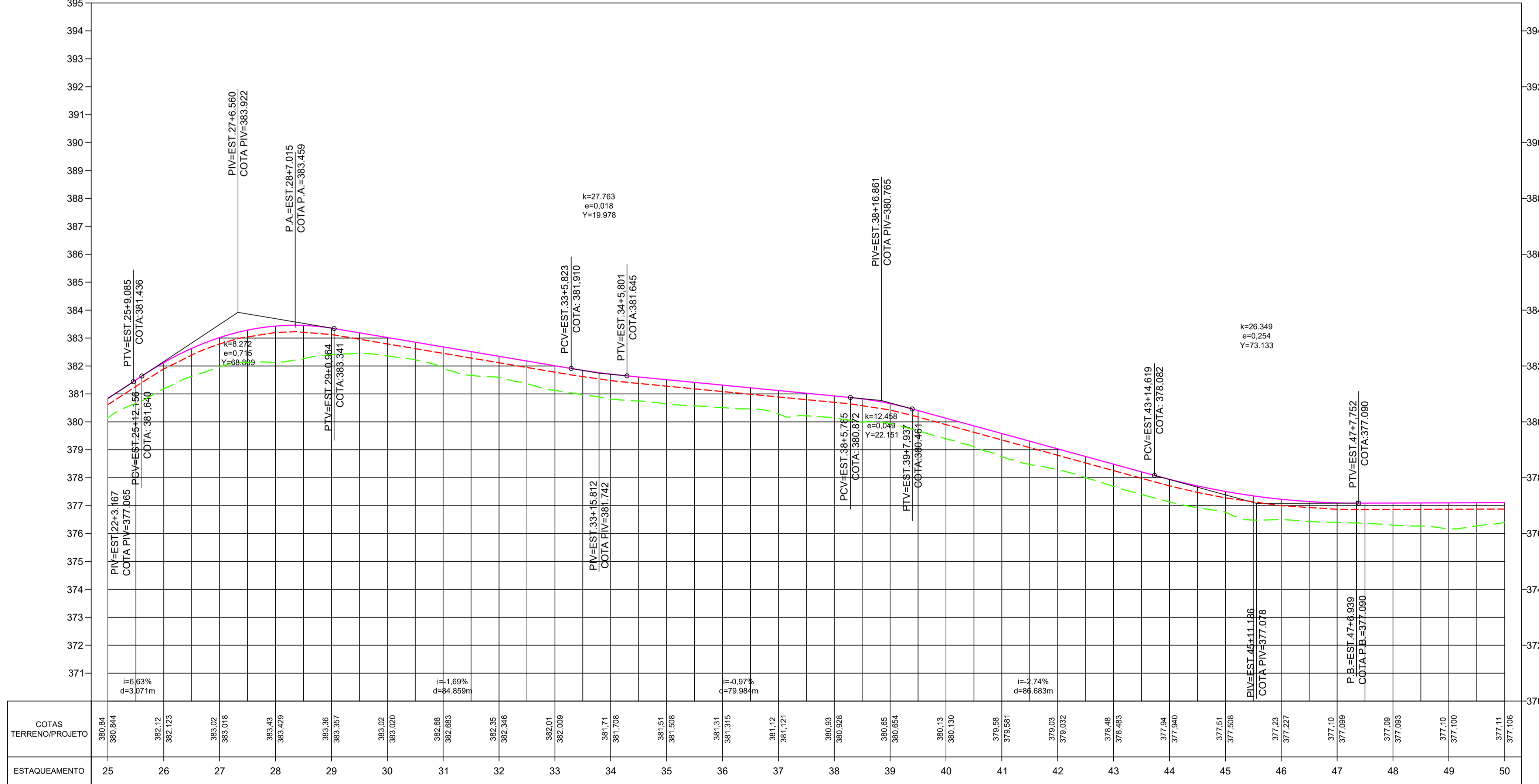
LEGENDA

- PLANTA BAIXA**
-  PAVIMENTAÇÃO ASFÁLTICA TST
 -  TALUDE ATERRO
 -  TALUDE CORTE
 -  FAIXA DE DOMÍNIO DA ESTRADA
- PERFIL LONGITUDINAL**
-  GREIDE ACABADO
 -  DATUM
 -  TERRENO NATURAL



PLANTA BAIXA - EXECUTIVO
ESC. 1/1000

PERFIL LONGITUDINAL - ESTRADA ALIANÇA (TRECHO 02) - ESC. V.: 1/100 E H.: 1/1000



Arquitetura em Projetos

APOIO
Arquitetura em Projetos

Tel.: (44) 3639-4057 (44) 9973-5458 (44) 8401-4168
End.: Avenida Rio de Janeiro, nº 4998, Zona 02
Cep. 87.501-370 - Umuarama-PR.
E-mail: apoioarquiteturaeengenharia@hotmail.com
Homepage: apoioarquitetura.com.br
Resp. Téc: Elson Henrique - CAU A95934-0

MUNICÍPIO DE NOVA ALIANÇA DO IVAÍ

SECRETARIA DA AGRICULTURA

ITAIPU BINACIONAL MAIS QUE ENERGIA

PROJETO EXECUTIVO

PROJETO/OBRA: PAVIMENTAÇÃO DE ESTRADA RURAL EM TST (TRATAMENTO SUPERFICIAL TRIPLO)

LOCAL DA OBRA: ESTRADA ALIANÇA, MUNICÍPIO DE NOVA ALIANÇA DO IVAÍ - PR. CEP. 87790-000

CONTEÚDO: PLANTA BAIXA E PERFIL LONGITUDINAL

RESP. TÉCNICO: EDSON LUCIANO LABIAK, ENGENHEIRO CIVIL - CREA-PR 225479/D

PROPRIETÁRIO: MUNICÍPIO DE NOVA ALIANÇA DO IVAÍ, CNPJ: 16.413.061/0001-42

CÓDIGO: 02/06

PRANCHAS: ESCALA INDICADA, DATA, PRANCHAS: A1