



DEPARTAMENTO DE ESTRADAS DE RODAGEM DO PARANÁ
DIRETORIA TÉCNICA



ORÇAMENTO E REFERENCIAL DE PREÇOS

O orçamento apresentado a seguir foi elaborado pelo DER/PR, a seguir o resumo de dados.

INFORMAÇÕES PARA LICITAÇÃO

Objeto: Contratação de Empresa de Consultoria para Execução de Serviços Técnicos de Supervisão e Apoio à Fiscalização na Execução dos Serviços de Obras Pertencentes a Superintendência Regional Norte e da Obra de Pavimentação entre Iretama e Barbosa ferraz.

Lote: Único

VALOR TOTAL DA SUPERVISÃO para fins de licitação, INCLUINDO BDI *

R\$ 30.691.362,41

* BDI 45,10%
Data Base: agosto/2025

Sobre os valores indicados incidem as alíquotas de impostos e remunerações descritas na composição de BDI as quais deverão ser consideradas como limite pelas licitantes.

PRAZO DE EXECUÇÃO PREVISTO:

34 Meses

Na sequência serão apresentados os seguintes elementos que compõe este orçamento referencial:

- Descritivo de fontes de composições e preços;
- Composição de BDI;
- Orçamento referencial incluindo valores com preços SEM BDI e COM BDI;
- Cronograma físico financeiro referencial;
- Composições de Custo;



DEPARTAMENTO DE ESTRADAS DE RODAGEM DO PARANÁ
DIRETORIA TÉCNICA



ORÇAMENTO E REFERENCIAL DE PREÇOS

Este orçamento foi elaborado e seus itens precificados de acordo com os seguintes critérios:

Composição de custos

As composições de preços dos produtos que compõem o Orçamento Referencial da presente contratação tiveram seus dimensionamentos adequados ao escopo dos produtos, com uso de preços unitários conforme referenciais e datas bases indicadas a seguir.

Assim, a empresa contratada deverá ter ciência dos riscos e das variáveis que são inerentes à precificação de cada produto em sua proposta, devendo disponibilizar na prática contratual todos os recursos necessários e suficientes para o pleno atendimento de todas as demandas previstas no orçamento referencial;

Preços unitários referenciais

Os preços unitários que deram origem aos valores do orçamento foram extraídos dos seguintes referenciais:

- Tabela de Preços de Consultoria do DNIT, oficializada pela Resolução nº. 11, de 21 de agosto de 2020, obtida por meio da internet no endereço <https://www.gov.br/dnit/pt-br/assuntos/planejamento-e-pesquisa/custos-e-pagamentos/custos-e-pagamentos-dnit/engenharia-consultiva/tabela-de-precos-de-consultoria-resolucao-no-11-2020>;
- Pesquisa de bases salariais não constantes na Tabela de referência do DNIT, registradas no banco de dados do CAGED e associadas aos respectivos números e especificações de atividades do Cadastro Brasileiro de Ocupações (CBOs), publicadas para consulta no site: <https://www.salario.com.br/>;
- Tabela de Preços Unitários de Supervisão e Coordenação do Departamento Autônomo de Estradas de Rodagem do Rio Grande do Sul – DAER-RS, obtida por meio da internet no endereço <https://www.daer.rs.gov.br/tabela-supervisao-e-projeto>;
- Para os casos em que os valores de diárias compuseram os preços, os preços unitários são oriundos da tabela de valores para diárias dispostas no Decreto estadual (PR) 6358 de 28 de junho de 2024 (Vigente), ainda vigente. Portanto, utilizados sem a necessidade de correção monetária ou reajuste;
- Tabela de custos horários de equipamentos do Departamento de Estradas de Rodagem do Paraná – DER/PR;
- Para os eventuais custos diversos, equipamentos de uso corrente (como computadores de uso gráfico ou do tipo 'workstation'), softwares e/ou dispositivos de uso específico, que não constem nas tabelas indicadas, os valores são obtidos a partir de detalhamento e realização de cotação em sites especializados ou fornecedores locais;
- Nas situações em que a análise de conveniência justifica viagens de profissionais através de companhias aéreas ou viárias, a pesquisa de preços é realizada em sites especializados e sempre que possível, procurando ao menos 3 empresas/ fornecedores do serviço de transporte;
- Para equalização dos parâmetros adotados, nos casos de divergência de datas base, aplicou-se a correção de valores pelo índice de Consultoria (supervisão e Projetos) da Fundação Getúlio Vargas (FGV) em sua versão publicada pelo DNIT, sendo assim todos os custos têm como data-base de referência indicada;



DEPARTAMENTO DE ESTRADAS DE RODAGEM DO PARANÁ
DIRETORIA TÉCNICA



Benefícios e Despesas Indiretas - BDI

Data Base: agosto/2025

DNIT - Resolução 11 de 21 de agosto de 2020, ANEXO III, Tabela 3 - Benefícios e Despesas Indiretas para a Engenharia Consultiva

Despesas Indiretas		% sobre PV	% sobre CD
Administração Central	Variável - f (CD)	6,89%	10,00%
Despesas Financeiras	1,12% sobre (PV – Lucro)	1,07%	1,55%
Riscos	0,50% do PV	0,50%	0,73%
Garantias Contratuais	0,10% do PV	0,10%	0,15%
Sub-total		8,56%	12,43%

Benefícios		% sobre PV	% sobre CD
Lucro Operacional	Variável - f (CD)	8,27%	12,00%
Sub-total		8,27%	12,00%

Tributos		% sobre PV	% sobre CD
PIS	1,65% do PV	1,65%	2,39%
COFINS	7,60% do PV	7,60%	11,03%
ISSQN*	5,00% do PV	5,00%	7,25%
Sub-total		14,25%	20,67%

BDI	% sobre PV	% sobre CD
	31,08%	45,10%

(*) Limite máximo adotado de 5%; valor variável em função da legislação de cada município. As empresas licitantes deverão adotar as alíquotas pertinentes.

Versão CT: 02. Orçamento Supervisão_Norte e Noroeste (rev 08.01.26)



DEPARTAMENTO DE ESTRADAS DE RODAGEM DO PARANÁ
DIRETORIA TÉCNICA



ORÇAMENTO REFERENCIAL DE CONSULTORIA/ SUPERVISÃO

Data Base: agosto/2025

Objeto: Contratação de Empresa de Consultoria para Execução de Serviços Técnicos de Supervisão e Apoio à Fiscalização na Execução dos Serviços de Obras Pertencentes a Superintendência Regional Norte e da Obra de Pavimentação entre Iretama e Barbosa Ferraz.

Superintendência: Regional Norte e Noroeste

Lote: Único

Prazo total do contrato: 34 meses

BDI (Benefícios e Despesas Indiretas) 45,10%

(Valores em reais R\$)

Requisição e descrição de produtos

Item	Código	Serviços	Unid. / Frequencia	Qtd	Prazo/ und	Total Previsto	Custo Direto sem BDI (R\$)	Custo Direto com BDI	Valor Total sem BDI (R\$)	Valor Total com BDI (R\$)	Percentual em relação ao total
1		CONDUÇÃO DO CONTRATO							3.189.793,33	4.628.390,33	15,080%
1.1	SP001	ACOMPANHAMENTO CONTRATUAL - Equipe Fixa	Relatório/ mensal	1,00	34	34,00	59.952,79	86.991,50	2.038.394,86	2.957.711,00	9,64%
1.2	SP002	SUPERVISÃO AMBIENTAL – Equipe Fixa	Relatório/ mensal	1,00	34	34,00	32.610,19	47.317,39	1.108.746,46	1.608.791,26	5,24%
1.3	SP003	CONSULTORIA ESPECIALIZADA	Relatório/ mensal	1,00	1	1,00	42.652,01	61.888,07	42.652,01	61.888,07	0,20%
2		Acesso ao Hospital Regional de Cornélio Procópio - PR-160							1.196.497,90	1.736.118,40	5,657%
2.1	SP004	ACOMPANHAMENTO OBRA – Equipe Técnica (Obra)	Relatório/ mensal	1,00	10	10,00	42.617,90	61.838,57	426.179,00	618.385,70	2,01%
2.2	SP006	CONTROLE TECNOLÓGICO – Equipe Técnica (Obra)	Relatório/ mensal	1,00	10	10,00	39.018,52	56.615,87	390.185,20	566.158,70	1,84%
2.3	SP007	CONTROLE TOPOGRÁFICO – Equipe Técnica (Obra)	Relatório/ mensal	1,00	10	10,00	28.734,52	41.693,79	287.345,20	416.937,90	1,36%
2.4	SP002.01	SUPERVISÃO AMBIENTAL – Equipe Técnica (Obra)	Relatório/ mensal	1,00	10	10,00	9.278,85	13.463,61	92.788,50	134.636,10	0,44%
3		Restauração PR-272 Mauá da Serra - Porto Ubá							3.498.135,58	5.075.794,62	16,538%
3.1	SP004	ACOMPANHAMENTO OBRA – Equipe Técnica (Obra)	Relatório/ mensal	1,00	24	24,00	42.617,90	61.838,57	1.022.829,60	1.484.125,68	4,84%
3.2	SP005	ACOMPANHAMENTO OBRA DE ARTE ESPECIAL – Equipe Técnica (Obra)	Relatório/ mensal	1,00	22	22,00	33.540,31	48.666,99	737.886,82	1.070.673,78	3,49%
3.3	SP006	CONTROLE TECNOLÓGICO – Equipe Técnica (Obra)	Relatório/ mensal	1,00	24	24,00	39.018,52	56.615,87	936.444,48	1.358.780,88	4,43%
3.4	SP007	CONTROLE TOPOGRÁFICO – Equipe Técnica (Obra)	Relatório/ mensal	1,00	24	24,00	28.734,52	41.693,79	689.628,48	1.000.650,96	3,26%
3.5	SP002.01	SUPERVISÃO AMBIENTAL – Equipe Técnica (Obra)	Relatório/ mensal	0,50	24	12,00	9.278,85	13.463,61	111.346,20	161.563,32	0,53%
4		Restauração PR-466 Porto Ubá - Furnas							3.363.974,34	4.881.126,66	15,904%
4.1	SP004	ACOMPANHAMENTO OBRA – Equipe Técnica (Obra)	Relatório/ mensal	1,00	24	24,00	42.617,90	61.838,57	1.022.829,60	1.484.125,68	4,84%
4.2	SP005	ACOMPANHAMENTO OBRA DE ARTE ESPECIAL – Equipe Técnica (Obra)	Relatório/ mensal	1,00	18	18,00	33.540,31	48.666,99	603.725,58	876.005,82	2,85%
4.3	SP006	CONTROLE TECNOLÓGICO – Equipe Técnica (Obra)	Relatório/ mensal	1,00	24	24,00	39.018,52	56.615,87	936.444,48	1.358.780,88	4,43%

Item	Código	Serviços	Unid. / Frequencia	Qtd	Prazo/und	Total Previsto	Custo Direto sem BDI (R\$)	Custo Direto com BDI	Valor Total sem BDI (R\$)	Valor Total com BDI (R\$)	Percentual em relação ao total
4.4	SP007	CONTROLE TOPOGRÁFICO – Equipe Técnica (Obra)	Relatório/ mensal	1,00	24	24,00	28.734,52	41.693,79	689.628,48	1.000.650,96	3,26%
4.5	SP002.01	SUPERVISÃO AMBIENTAL – Equipe Técnica (Obra)	Relatório/ mensal	0,50	24	12,00	9.278,85	13.463,61	111.346,20	161.563,32	0,53%
5		Pavimentação PR-436 Ibaíti - Vila Guay							1.675.097,06	2.430.565,76	7,919%
5.1	SP004	ACOMPANHAMENTO OBRA – Equipe Técnica (Obra)	Relatório/ mensal	1,00	14	14,00	42.617,90	61.838,57	596.650,60	865.739,98	2,82%
5.2	SP006	CONTROLE TECNOLÓGICO – Equipe Técnica (Obra)	Relatório/ mensal	1,00	14	14,00	39.018,52	56.615,87	546.259,28	792.622,18	2,58%
5.3	SP007	CONTROLE TOPOGRÁFICO – Equipe Técnica (Obra)	Relatório/ mensal	1,00	14	14,00	28.734,52	41.693,79	402.283,28	583.713,06	1,90%
5.4	SP002.01	SUPERVISÃO AMBIENTAL – Equipe Técnica (Obra)	Relatório/ mensal	1,00	14	14,00	9.278,85	13.463,61	129.903,90	188.490,54	0,61%
6		Interseção BR-369 - Cambé/PR							1.326.866,40	1.925.283,12	6,273%
6.1	SP005	ACOMPANHAMENTO OBRA DE ARTE ESPECIAL – Equipe Técnica (Obra)	Relatório/ mensal	1,00	12	12,00	33.540,31	48.666,99	402.483,72	584.003,88	1,90%
6.2	SP006	CONTROLE TECNOLÓGICO – Equipe Técnica (Obra)	Relatório/ mensal	1,00	12	12,00	39.018,52	56.615,87	468.222,24	679.390,44	2,21%
6.3	SP007	CONTROLE TOPOGRÁFICO – Equipe Técnica (Obra)	Relatório/ mensal	1,00	12	12,00	28.734,52	41.693,79	344.814,24	500.325,48	1,63%
6.4	SP002.01	SUPERVISÃO AMBIENTAL – Equipe Técnica (Obra)	Relatório/ mensal	1,00	12	12,00	9.278,85	13.463,61	111.346,20	161.563,32	0,53%
7		OBRA - Pavimentação da PR-462 - Entre Iretama e Barbosa Ferraz							2.871.594,96	4.166.684,16	13,576%
7.1	SP004	ACOMPANHAMENTO OBRA – Equipe Técnica (Obra)	Relatório/ mensal	1,00	24	24,00	42.617,90	61.838,57	1.022.829,60	1.484.125,68	4,84%
7.2	SP006	CONTROLE TECNOLÓGICO – Equipe Técnica (Obra)	Relatório/ mensal	1,00	24	24,00	39.018,52	56.615,87	936.444,48	1.358.780,88	4,43%
7.3	SP007	CONTROLE TOPOGRÁFICO – Equipe Técnica (Obra)	Relatório/ mensal	1,00	24	24,00	28.734,52	41.693,79	689.628,48	1.000.650,96	3,26%
7.4	SP002.01	SUPERVISÃO AMBIENTAL – Equipe Técnica (Obra)	Relatório/ mensal	1,00	24	24,00	9.278,85	13.463,61	222.692,40	323.126,64	1,05%

Item	Código	Serviços	Unid. / Frequencia	Qtd	Prazo/und	Total Previsto	Custo Direto sem BDI (R\$)	Custo Direto com BDI	Valor Total sem BDI (R\$)	Valor Total com BDI (R\$)	Percentual em relação ao total
8		DESAPROPRIAÇÃO E REINTEGRAÇÃO DE POSSE							4.029.910,08	5.847.399,36	19,052%
8.1	SP008.01	DESAPROPRIAÇÃO E REINTEGRAÇÃO DE POSSE – Análise Preliminar	Relatório/ mensal	165,00	4	660,00	718,34	1.042,31	474.104,40	687.924,60	2,24%
8.2	SP008.02	DESAPROPRIAÇÃO E REINTEGRAÇÃO DE POSSE – Coleta de documentação e assistência aos proprietários (PAR)	Relatório/ mensal	110,00	6	660,00	1.077,52	1.563,48	711.163,20	1.031.896,80	3,36%
8.3	SP008.03	DESAPROPRIAÇÃO E REINTEGRAÇÃO DE POSSE – Vistoria e elaboração de Laudo Técnico de Avaliação	Relatório/ mensal	13,00	12	156,00	9.117,44	13.229,41	1.422.320,64	2.063.787,96	6,72%
8.4	SP008.04	DESAPROPRIAÇÃO E REINTEGRAÇÃO DE POSSE – Instrução Processual e Elaboração de plantas e memoriais descritivos – Desapropriação	Relatório/ mensal	13,00	12	156,00	4.558,72	6.614,70	711.160,32	1.031.893,20	3,36%
8.5	SP008.05	DESAPROPRIAÇÃO E REINTEGRAÇÃO DE POSSE – Instrução Processual e Elaboração de plantas e memoriais descritivos – Reintegração de Posse	Relatório/ mensal	43,00	12	516,00	1.378,22	1.999,80	711.161,52	1.031.896,80	3,36%
VALOR TOTAL DO CONSULTORIA/ SUPERVISÃO sem BDI									R\$ 21.151.869,65		
VALOR TOTAL DO CONSULTORIA/ SUPERVISÃO com BDI										R\$ 30.691.362,41	100,00%
VALOR TOTAL DO CONSULTORIA/ SUPERVISÃO com BDI									45,10%	R\$ 30.691.362,41	
RESUMO DO ORÇAMENTO									Valor Total sem BDI (R\$)	Valor Total com BDI (R\$)	
1	CONDUÇÃO DO CONTRATO							3.189.793,33	4.628.390,33	15,08%	
2	Acesso ao Hospital Regional de Cornélio Procópio - PR-160							1.196.497,90	1.736.118,40	5,66%	
3	Restauração PR-272 Mauá da Serra - Porto Ubá							3.498.135,58	5.075.794,62	16,54%	
4	Restauração PR-466 Porto Ubá - Furnas							3.363.974,34	4.881.126,66	15,90%	
5	Pavimentação PR-436 Ibaiti - Vila Guay							1.675.097,06	2.430.565,76	7,92%	
6	Interseção BR-369 - Cambé/PR							1.326.866,40	1.925.283,12	6,27%	
7	OBRA - Pavimentação da PR-462 - Entre Iretama e Barbosa Ferraz							2.871.594,96	4.166.684,16	13,58%	
8	DESAPROPRIAÇÃO E REINTEGRAÇÃO DE POSSE							4.029.910,08	5.847.399,36	19,05%	
VALOR TOTAL DA SUPERVISÃO							Data Base: agosto/2025	R\$ 21.151.869,65	R\$ 30.691.362,41	100,00%	
MEDIÇÃO média linear MÊS							902.687,13 /mês na estimativa hipotética de desembolso linear				
MEDIÇÃO mínima prevista MÊS							306.290,04				
MEDIÇÃO máxima prevista MÊS							1.418.661,05				



DER/PR - Departamento de Estradas de Rodagem do Paraná
 Diretoria Técnica
 Composições Referenciais de Custo de Supervisão, fiscalização e Consultoria

Data Base: agosto/2025

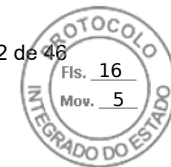
Valores expressos em Reais (R\$)

ÍNDICE DE COMPOSIÇÕES

Código	Descrição	Unidade/ Frequencia	Preço	Preço c/ BDI
-	=	-	-	-
SP001	ACOMPANHAMENTO CONTRATUAL - Equipe Fixa	Relatório/ mensal	59.952,79	86.991,49
SP002	SUPERVISÃO AMBIENTAL – Equipe Fixa	Relatório/ mensal	32.610,19	47.317,38
SP002.01	SUPERVISÃO AMBIENTAL – Equipe Técnica (Obra)	Relatório/ mensal	9.278,85	13.463,61
SP003	CONSULTORIA ESPECIALIZADA	Relatório/ mensal	42.652,01	61.888,06
SP004	ACOMPANHAMENTO OBRA – Equipe Técnica (Obra)	Relatório/ mensal	42.617,90	61.838,57
SP005	ACOMPANHAMENTO OBRA DE ARTE ESPECIAL – Equipe Técnica (Obra)	Relatório/ mensal	33.540,31	48.666,98
SP006	CONTROLE TECNOLÓGICO – Equipe Técnica (Obra)	Relatório/ mensal	39.018,52	56.615,87
SP007	CONTROLE TOPOGRÁFICO – Equipe Técnica (Obra)	Relatório/ mensal	28.734,52	41.693,78
SP008.01	DESAPROPRIAÇÃO E REINTEGRAÇÃO DE POSSE – Análise Preliminar	Relatório/ mensal	718,34	1.042,31
SP008.02	DESAPROPRIAÇÃO E REINTEGRAÇÃO DE POSSE – Coleta de documentação e assistência aos proprietários (PAR)	Relatório/ mensal	1.077,52	1.563,48
SP008.03	DESAPROPRIAÇÃO E REINTEGRAÇÃO DE POSSE – Vistoria e elaboração de Laudo Técnico de Avaliação	Relatório/ mensal	9.117,44	13.229,40
SP008.04	DESAPROPRIAÇÃO E REINTEGRAÇÃO DE POSSE – Instrução Processual e Elaboração de plantas e memoriais descritivos – Desapropriação	Relatório/ mensal	4.558,72	6.614,70
SP008.05	DESAPROPRIAÇÃO E REINTEGRAÇÃO DE POSSE – Instrução Processual e Elaboração de plantas e memoriais descritivos – Reintegração de Posse	Relatório/ mensal	1.378,22	1.999,79
0				

** Composições de preço elaboradas para uso interno da CT/ DT/ DER e não devem ser reproduzidas sem autorização.

02. Orçamento Supervisão_Norte e Noroeste (rev 08.01.26)



DER/PR - Departamento de Estradas de Rodagem do Paraná
 Diretoria Técnica
 Composições Referenciais de Custo de Supervisão, fiscalização e Consultoria

Data Base: agosto/2025

Valores expressos em Reais (R\$)

-	-	-	-	-	-	-	-	-
-	-	-	-	-	-	-	-	-
-	-	-	-	-	-	-	-	-

Subtotal (E) Equipamentos: 1.876,79

Código	Tabela	(F) Diárias	Und	Consumo			Custo/ Und	Subtotais (R\$)
				Qtd	% Partic.x Meses	Total		
-	-	-	-	-	-	-	-	-
-	-	-	-	-	-	-	-	-

Subtotal (F) Diárias: -

** Composições de preço elaboradas para uso interno da CT/ DT/ DER e não devem ser reproduzidas sem autorização.



DER/PR - Departamento de Estradas de Rodagem do Paraná
 Diretoria Técnica
 Composições Referenciais de Custo de Supervisão, fiscalização e Consultoria

Data Base: agosto/2025

Valores expressos em Reais (R\$)

-	-	-	-	-	-	-	-	-	-
-	-	-	-	-	-	-	-	-	-
-	-	-	-	-	-	-	-	-	-
-	-	-	-	-	-	-	-	-	-
-	-	-	-	-	-	-	-	-	-
-	-	-	-	-	-	-	-	-	-

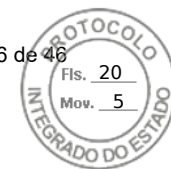
Subtotal (B) Encargos sociais e complementares: 12.389,66

Código	Tabela	(C) Veículos	Und	Consumo			Custo/ Und	Subtotais (R\$)
				Qtd	% Partic.x Meses	Total		
E8889	DNIT	Veículo leve - tipo hatch (sem motorista)	mês	1,00	1,00	1,00	3.201,40	3.201,40
COT10	COTAÇÃO	Rastreador veicular - Incluso instalação e manutenções	mês	1,00	1,00	1,00	74,15	74,15
-	-	-	-	-	-	-	-	-
-	-	-	-	-	-	-	-	-

Subtotal (C) Veículos: 3.275,55

Código	Tabela	(D) Despesas Gerais, Estruturas e Instalações Físicas	Und	Consumo				Custo/ Und	Subtotais (R\$)
				Qtd ou Ocupants	Área/mês	Meses médio	Total		
Escritórios									
B8951	DNIT	Instalações - aluguel de imóvel comercial (2,55% do C.M.C.C - SINA	m² x mês	1,00	33,48	1,00	33,48	50,28	1.683,12
B8953	DNIT	Escritório - mobiliário	por ocupante/mês	1,00	-	1,00	1,00	478,86	478,86
B8959	DNIT	Escritório - custos de manutenção fixa	ocupante/mês	1,00	-	1,00	1,00	193,01	193,01
Residências/ Alojamentos									
B8952	DNIT	Residência - aluguel de imóvel residencial (2,45% do C.M.C.C. - SIN	m² x mês	-	-	-	-	48,31	-
B8954	DNIT	Residência - mobiliário	por ocupante/mês	-	-	-	-	43,10	-
B8960	DNIT	Residência - custos de manutenção fixa	ocupante/mês	-	-	-	-	251,82	-
Topografia									
B8958	DNIT	Cesta de instalações de Topografia	mês	-	-	-	-	5.431,59	-
B8951	DNIT	Instalações - aluguel de imóvel comercial (2,55% do C.M.C.C - SINA	m² x mês	-	-	-	-	50,28	-
B8953	DNIT	Escritório - mobiliário	por ocupante/mês	-	-	-	-	478,86	-
B8959	DNIT	Escritório - custos de manutenção fixa	ocupante/mês	-	-	-	-	193,01	-
Laboratórios									
B8955	DNIT	Laboratório de asfalto	mês	-	-	-	-	5.885,35	-
B8951	DNIT	Instalações - aluguel de imóvel comercial (2,55% do C.M.C.C - SINA	m² x mês	-	-	-	-	50,28	-
B8953	DNIT	Escritório - mobiliário	por ocupante/mês	-	-	-	-	478,86	-
B8959	DNIT	Escritório - custos de manutenção fixa	ocupante/mês	-	-	-	-	193,01	-
B8956	DNIT	Laboratório de concreto	mês	-	-	-	-	4.719,17	-
B8951	DNIT	Instalações - aluguel de imóvel comercial (2,55% do C.M.C.C - SINA	m² x mês	-	-	-	-	50,28	-
B8953	DNIT	Escritório - mobiliário	por ocupante/mês	-	-	-	-	478,86	-
B8959	DNIT	Escritório - custos de manutenção fixa	ocupante/mês	-	-	-	-	193,01	-
B8957	DNIT	Laboratório de solos	mês	-	-	-	-	3.600,97	-
B8951	DNIT	Instalações - aluguel de imóvel comercial (2,55% do C.M.C.C - SINA	m² x mês	-	-	-	-	50,28	-
B8953	DNIT	Escritório - mobiliário	por ocupante/mês	-	-	-	-	478,86	-

** Composições de preço elaboradas para uso interno da CT/ DT/ DER e não devem ser reproduzidas sem autorização.



DER/PR - Departamento de Estradas de Rodagem do Paraná
 Diretoria Técnica
 Composições Referenciais de Custo de Supervisão, fiscalização e Consultoria

Data Base: agosto/2025

Valores expressos em Reais (R\$)

(H) Produção da Equipe	1,00	(I) Custo da Execução	(A)+(B)+(C)+(D)+(E)+(F)+(G)	32.610,19
		CUSTO UNITÁRIO DIRETO DA EXECUÇÃO SEM BDI	(I) / (H)	32.610,19
		CUSTO UNITÁRIO DIRETO DA EXECUÇÃO COM BDI	45,10%	47.317,38

Observações:

- 1 - Composição elaborada pela Coordenadoria de Programação e Acompanhamento de Obras e Serviços (DT/CPAO), com base nos Manuais de Custos de Supervisão de Obras do DNIT (2024)
- 2 - Aluguel, mobília e custeio de escritórios e/ou alojamento e/ou instalações mensurados para período mensal conforme critérios da Resolução nº 11 / 2020 DNIT dimensionados por ocupantes/mês;
- 3 - Este serviço é atrelado a entrega de um relatório mensal em formato digital, sem custeio de impressões e encadernações;

Serviço: SP002.01 SUPERVISÃO AMBIENTAL – Equipe Técnica (Obra)

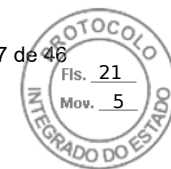
Unidade: Relatório/ mensal

Código	Tabela	(A) Mão de Obra	Und	Consumo			Salários s/ encargos	Subtotais (R\$)
				Qtd	% Partic.x Meses	Total		
P8143	DNIT	Técnico ambiental	mês	1,00	1,00	1,00	3.036,22	3.036,22
-	-	-	-	-	-	-	-	-
-	-	-	-	-	-	-	-	-
-	-	-	-	-	-	-	-	-
-	-	-	-	-	-	-	-	-
-	-	-	-	-	-	-	-	-
-	-	-	-	-	-	-	-	-
-	-	-	-	-	-	-	-	-
-	-	-	-	-	-	-	-	-
-	-	-	-	-	-	-	-	-
-	-	-	-	-	-	-	-	-
Subtotal (A) Mão de Obra:								3.036,22

Código	Tabela	(B) Encargos sociais e complementares	Und	Consumo			Encargos		Subtotais (R\$)
				Qtd	% Partic.x Meses	Total	(%)	R\$	
P8143	DNIT	Técnico ambiental	mês	1,00	1,00	1,00	118,60%	3.600,91	3.600,91
-	-	-	-	-	-	-	-	-	-
-	-	-	-	-	-	-	-	-	-
-	-	-	-	-	-	-	-	-	-
-	-	-	-	-	-	-	-	-	-
-	-	-	-	-	-	-	-	-	-
-	-	-	-	-	-	-	-	-	-
-	-	-	-	-	-	-	-	-	-
-	-	-	-	-	-	-	-	-	-
-	-	-	-	-	-	-	-	-	-
-	-	-	-	-	-	-	-	-	-
Subtotal (B) Encargos sociais e complementares:								3.600,91	

Código	Tabela	(C) Veículos	Und	Consumo			Custo/ Und	Subtotais (R\$)
				Qtd	% Partic.x Meses	Total		
-	-	-	-	-	-	-	-	-
-	-	-	-	-	-	-	-	-
-	-	-	-	-	-	-	-	-

** Composições de preço elaboradas para uso interno da CT/ DT/ DER e não devem ser reproduzidas sem autorização.



DER/PR - Departamento de Estradas de Rodagem do Paraná
 Diretoria Técnica
 Composições Referenciais de Custo de Supervisão, fiscalização e Consultoria

Data Base: agosto/2025

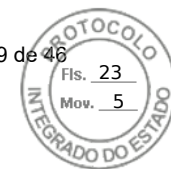
Valores expressos em Reais (R\$)

-	-	-	-	-	-	-	-	-
Subtotal (C) Veículos:								-

Código	Tabela	(D) Despesas Gerais, Estruturas e Instalações Físicas	Und	Consumo				Custo/ Und	Subtotais (R\$)
				Qtd ou Ocupts	Área/mês	Meses médio	Total		
Escritórios									
B8951	DNIT	Instalações - aluguel de imóvel comercial (2,55% do C.M.C.C - SINA	m² x mês	1,00	33,48	1,00	33,48	50,28	1.683,12
B8953	DNIT	Escritório - mobiliário	por ocupante/mês	1,00	-	1,00	1,00	478,86	478,86
B8959	DNIT	Escritório - custos de manutenção fixa	ocupante/mês	1,00	-	1,00	1,00	193,01	193,01
Residências/ Alojamentos									
B8952	DNIT	Residência - aluguel de imóvel residencial (2,45% do C.M.C.C. - SIN	m² x mês	-	-	-	-	48,31	-
B8954	DNIT	Residência - mobiliário	por ocupante/mês	-	-	-	-	43,10	-
B8960	DNIT	Residência - custos de manutenção fixa	ocupante/mês	-	-	-	-	251,82	-
Topografia									
B8958	DNIT	Cesta de instalações de Topografia	mês	-	-	-	-	5.431,59	-
B8951	DNIT	Instalações - aluguel de imóvel comercial (2,55% do C.M.C.C - SINA	m² x mês	-	-	-	-	50,28	-
B8953	DNIT	Escritório - mobiliário	por ocupante/mês	-	-	-	-	478,86	-
B8959	DNIT	Escritório - custos de manutenção fixa	ocupante/mês	-	-	-	-	193,01	-
Laboratórios									
B8955	DNIT	Laboratório de asfalto	mês	-	-	-	-	5.885,35	-
B8951	DNIT	Instalações - aluguel de imóvel comercial (2,55% do C.M.C.C - SINA	m² x mês	-	-	-	-	50,28	-
B8953	DNIT	Escritório - mobiliário	por ocupante/mês	-	-	-	-	478,86	-
B8959	DNIT	Escritório - custos de manutenção fixa	ocupante/mês	-	-	-	-	193,01	-
B8956	DNIT	Laboratório de concreto	mês	-	-	-	-	4.719,17	-
B8951	DNIT	Instalações - aluguel de imóvel comercial (2,55% do C.M.C.C - SINA	m² x mês	-	-	-	-	50,28	-
B8953	DNIT	Escritório - mobiliário	por ocupante/mês	-	-	-	-	478,86	-
B8959	DNIT	Escritório - custos de manutenção fixa	ocupante/mês	-	-	-	-	193,01	-
B8957	DNIT	Laboratório de solos	mês	-	-	-	-	3.600,97	-
B8951	DNIT	Instalações - aluguel de imóvel comercial (2,55% do C.M.C.C - SINA	m² x mês	-	-	-	-	50,28	-
B8953	DNIT	Escritório - mobiliário	por ocupante/mês	-	-	-	-	478,86	-
B8959	DNIT	Escritório - custos de manutenção fixa	ocupante/mês	-	-	-	-	193,01	-
Subtotal (D) Despesas Gerais, Estruturas e Instalações Físicas:								2.354,99	

Código	Tabela	(E) Equipamentos	Und	Consumo			Custo/ Und	Subtotais (R\$)
				Qtd	% Partic.x Meses	Total		
COT02	COTAÇÃO	Microcomputador + 2 monitores + Sistema operacional e Office atualizados + No-bre	mês	1,00	1,00	1,00	286,73	286,73
-	-	-	-	-	-	-	-	-
-	-	-	-	-	-	-	-	-
-	-	-	-	-	-	-	-	-
-	-	-	-	-	-	-	-	-
-	-	-	-	-	-	-	-	-
-	-	-	-	-	-	-	-	-

** Composições de preço elaboradas para uso interno da CT/ DT/ DER e não devem ser reproduzidas sem autorização.



DER/PR - Departamento de Estradas de Rodagem do Paraná
 Diretoria Técnica
 Composições Referenciais de Custo de Supervisão, fiscalização e Consultoria

Data Base: agosto/2025

Valores expressos em Reais (R\$)

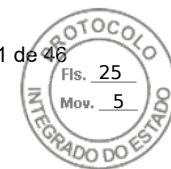
Código	Tabela	(A) Mão de Obra	Und	Qtd	% Partic.x Meses	Total	s/ encargos	(R\$)
P8060	DNIT	Engenheiro consultor especial	mês	1,00	1,00	1,00	23.277,92	23.277,92
-	-	-	-	-	-	-	-	-
-	-	-	-	-	-	-	-	-
-	-	-	-	-	-	-	-	-
-	-	-	-	-	-	-	-	-
-	-	-	-	-	-	-	-	-
-	-	-	-	-	-	-	-	-
-	-	-	-	-	-	-	-	-
-	-	-	-	-	-	-	-	-
-	-	-	-	-	-	-	-	-
Subtotal (A) Mão de Obra:								23.277,92

Código	Tabela	(B) Encargos sociais e complementares	Und	Consumo			Encargos		Subtotais (R\$)
				Qtd	% Partic.x Meses	Total	(%)	R\$	
P8060	DNIT	Engenheiro consultor especial	mês	1,00	1,00	1,00	83,23%	19.374,09	19.374,09
-	-	-	-	-	-	-	-	-	-
-	-	-	-	-	-	-	-	-	-
-	-	-	-	-	-	-	-	-	-
-	-	-	-	-	-	-	-	-	-
-	-	-	-	-	-	-	-	-	-
-	-	-	-	-	-	-	-	-	-
-	-	-	-	-	-	-	-	-	-
-	-	-	-	-	-	-	-	-	-
-	-	-	-	-	-	-	-	-	-
Subtotal (B) Encargos sociais e complementares:								19.374,09	

Código	Tabela	(C) Veículos	Und	Consumo			Custo/ Und	Subtotais (R\$)
				Qtd	% Partic.x Meses	Total		
-	-	-	-	-	-	-	-	-
-	-	-	-	-	-	-	-	-
-	-	-	-	-	-	-	-	-
-	-	-	-	-	-	-	-	-
Subtotal (C) Veículos:								-

Código	Tabela	(D) Despesas Gerais, Estruturas e Instalações Físicas	Und	Consumo				Custo/ Und	Subtotais (R\$)
				Qtd ou Ocupants	Área/mês	Meses médio	Total		
		Escritórios							
B8951	DNIT	Instalações - aluguel de imóvel comercial (2,55% do C.M.C.C - SINA	m² x mês	-	28,98	-	-	50,28	-
B8953	DNIT	Escritório - mobiliário	por ocupante/mês	-	-	-	-	478,86	-
B8959	DNIT	Escritório - custos de manutenção fixa	ocupante/mês	-	-	-	-	193,01	-
		Residências/ Alojamentos							
B8952	DNIT	Residência - aluguel de imóvel residencial (2,45% do C.M.C.C. - SIN	m² x mês	-	-	-	-	48,31	-
B8954	DNIT	Residência - mobiliário	por ocupante/mês	-	-	-	-	43,10	-
B8960	DNIT	Residência - custos de manutenção fixa	ocupante/mês	-	-	-	-	251,82	-

** Composições de preço elaboradas para uso interno da CT/ DT/ DER e não devem ser reproduzidas sem autorização.



DER/PR - Departamento de Estradas de Rodagem do Paraná
 Diretoria Técnica
 Composições Referenciais de Custo de Supervisão, fiscalização e Consultoria

Data Base: agosto/2025

Valores expressos em Reais (R\$)

Subtotal (E) Equipamentos: -

Código	Tabela	(F) Diárias	Und	Consumo			Custo/ Und	Subtotais (R\$)
				Qtd	% Partic.x Meses	Total		
-	-	-	-	-	-	-	-	-
-	-	-	-	-	-	-	-	-

Subtotal (F) Diárias: -

Código	Tabela	(G) Materiais e serviços	Qtd	Consumo	Custo/ Und	Subtotais (R\$)
-	-	-	-	-	-	-
-	-	-	-	-	-	-
-	-	-	-	-	-	-
-	-	-	-	-	-	-
-	-	-	-	-	-	-
-	-	-	-	-	-	-
-	-	-	-	-	-	-
-	-	-	-	-	-	-

Subtotal (G) Materiais e serviços: -

(H) Produção da Equipe	1,00	(I) Custo da Execução	(A)+(B)+(C)+(D)+(E)+(F)+(G)	42.652,01
		CUSTO UNITÁRIO DIRETO DA EXECUÇÃO SEM BDI	(I) / (H)	42.652,01
		CUSTO UNITÁRIO DIRETO DA EXECUÇÃO COM BDI	45,10%	61.888,06

- Observações:
 1 - Composição elaborada pela Coordenadoria de Programação e Acompanhamento de Obras e Serviços (DT/CPAO), com base nos Manuais de Custos de Supervisão de Obras do DNIT (2024)
 2 - Aluguel, mobília e custeio de escritórios e/ou alojamento e/ou instalações mensurados para período mensal conforme critérios da Resolução nº 11 / 2020 DNIT dimensionados por ocupantes/mês;
 3 - Este serviço é atrelado a entrega de um relatório mensal em formato digital, sem custeio de impressões e encadernações;

Serviço: SP004 ACOMPANHAMENTO OBRA – Equipe Técnica (Obra) Unidade: Relatório/ mensal

Código	Tabela	(A) Mão de Obra	Und	Consumo			Salários s/ encargos	Subtotais (R\$)
				Qtd	% Partic.x Meses	Total		
P8066	DNIT	Engenheiro de projetos pleno	mês	1,00	1,00	1,00	14.712,66	14.712,66
P8147	DNIT	Técnico de obras	mês	1,00	1,00	1,00	3.326,64	3.326,64
-	-	-	-	-	-	-	-	-
-	-	-	-	-	-	-	-	-
-	-	-	-	-	-	-	-	-
-	-	-	-	-	-	-	-	-
-	-	-	-	-	-	-	-	-
-	-	-	-	-	-	-	-	-
-	-	-	-	-	-	-	-	-

Subtotal (A) Mão de Obra: 18.039,30

** Composições de preço elaboradas para uso interno da CT/ DT/ DER e não devem ser reproduzidas sem autorização.

02. Orçamento Supervisão_Norte e Noroeste (rev 08.01.26)



DER/PR - Departamento de Estradas de Rodagem do Paraná
 Diretoria Técnica
 Composições Referenciais de Custo de Supervisão, fiscalização e Consultoria

Data Base: agosto/2025

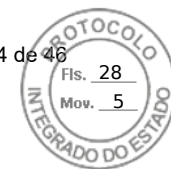
Valores expressos em Reais (R\$)

Código	Tabela	(B) Encargos sociais e complementares	Und	Consumo			Encargos		Subtotais (R\$)
				Qtd	% Partic.x Meses	Total	(%)	R\$	
P8066	DNIT	Engenheiro de projetos pleno	mês	1,00	1,00	1,00	86,05%	12.660,38	12.660,38
P8147	DNIT	Técnico de obras	mês	1,00	1,00	1,00	114,21%	3.799,49	3.799,49
-	-	-	-	-	-	-	-	-	-
-	-	-	-	-	-	-	-	-	-
-	-	-	-	-	-	-	-	-	-
-	-	-	-	-	-	-	-	-	-
-	-	-	-	-	-	-	-	-	-
-	-	-	-	-	-	-	-	-	-
-	-	-	-	-	-	-	-	-	-
Subtotal (B) Encargos sociais e complementares:									16.459,87

Código	Tabela	(C) Veículos	Und	Consumo			Custo/ Und	Subtotais (R\$)
				Qtd	% Partic.x Meses	Total		
E8889	DNIT	Veículo leve - tipo hatch (sem motorista)	mês	1,00	1,00	1,00	3.201,40	3.201,40
COT10	COTAÇÃO	Rastreador veicular - Incluso instalação e manutenções	mês	1,00	1,00	1,00	74,15	74,15
-	-	-	-	-	-	-	-	-
-	-	-	-	-	-	-	-	-
Subtotal (C) Veículos:								3.275,55

Código	Tabela	(D) Despesas Gerais, Estruturas e Instalações Físicas	Und	Consumo				Custo/ Und	Subtotais (R\$)
				Qtd ou Ocupants	Área/mês	Meses médio	Total		
		Escritórios							
B8951	DNIT	Instalações - aluguel de imóvel comercial (2,55% do C.M.C.C - SINA	m² x mês	2,00	37,98	1,00	37,98	50,28	1.909,38
B8953	DNIT	Escritório - mobiliário	por ocupante/mês	2,00	-	1,00	2,00	478,86	957,72
B8959	DNIT	Escritório - custos de manutenção fixa	ocupante/mês	2,00	-	1,00	2,00	193,01	386,02
		Residências/ Alojamentos							
B8952	DNIT	Residência - aluguel de imóvel residencial (2,45% do C.M.C.C. - SIN	m² x mês	-	-	-	-	48,31	-
B8954	DNIT	Residência - mobiliário	por ocupante/mês	-	-	-	-	43,10	-
B8960	DNIT	Residência - custos de manutenção fixa	ocupante/mês	-	-	-	-	251,82	-
		Topografia							
B8958	DNIT	Cesta de instalações de Topografia	mês	-	-	-	-	5.431,59	-
B8951	DNIT	Instalações - aluguel de imóvel comercial (2,55% do C.M.C.C - SINA	m² x mês	-	-	-	-	50,28	-
B8953	DNIT	Escritório - mobiliário	por ocupante/mês	-	-	-	-	478,86	-
B8959	DNIT	Escritório - custos de manutenção fixa	ocupante/mês	-	-	-	-	193,01	-
		Laboratórios							
B8955	DNIT	Laboratório de asfalto	mês	-	-	-	-	5.885,35	-
B8951	DNIT	Instalações - aluguel de imóvel comercial (2,55% do C.M.C.C - SINA	m² x mês	-	-	-	-	50,28	-
B8953	DNIT	Escritório - mobiliário	por ocupante/mês	-	-	-	-	478,86	-
B8959	DNIT	Escritório - custos de manutenção fixa	ocupante/mês	-	-	-	-	193,01	-
B8956	DNIT	Laboratório de concreto	mês	-	-	-	-	4.719,17	-

** Composições de preço elaboradas para uso interno da CT/ DT/ DER e não devem ser reproduzidas sem autorização.



DER/PR - Departamento de Estradas de Rodagem do Paraná
 Diretoria Técnica
 Composições Referenciais de Custo de Supervisão, fiscalização e Consultoria

Data Base: agosto/2025

Valores expressos em Reais (R\$)

-	-	-	-	-	-
-	-	-	-	-	-
-	-	-	-	-	-
-	-	-	-	-	-
-	-	-	-	-	-
-	-	-	-	-	-

Subtotal (G) Materiais e serviços: -

(H) Produção da Equipe	1,00	(I) Custo da Execução	(A)+(B)+(C)+(D)+(E)+(F)+(G)	42.617,90
		CUSTO UNITÁRIO DIRETO DA EXECUÇÃO SEM BDI	(I) / (H)	42.617,90
		CUSTO UNITÁRIO DIRETO DA EXECUÇÃO COM BDI	45,10%	61.838,57

Observações:

- 1 - Composição elaborada pela Coordenadoria de Programação e Acompanhamento de Obras e Serviços (DT/CPAO), com base nos Manuais de Custos de Supervisão de Obras do DNIT (2024)
- 2 - Aluguel, mobília e custeio de escritórios e/ou alojamento e/ou instalações mensurados para período mensal conforme critérios da Resolução nº 11 / 2020 DNIT dimensionados por ocupantes/mês;
- 3 - Este serviço é atrelado a entrega de um relatório mensal em formato digital, sem custeio de impressões e encadernações;

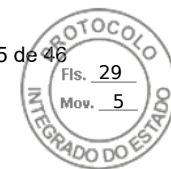
Serviço: SP005 ACOMPANHAMENTO OBRA DE ARTE ESPECIAL – Equipe Técnica (Obra)

Unidade: Relatório/ mensal

Código	Tabela	(A) Mão de Obra	Und	Consumo			Salários s/ encargos	Subtotais (R\$)
				Qty	% Partic.x Meses	Total		
P8066	DNIT	Engenheiro de projetos pleno	mês	1,00	1,00	1,00	14.712,66	14.712,66
-	-	-	-	-	-	-	-	-
-	-	-	-	-	-	-	-	-
-	-	-	-	-	-	-	-	-
-	-	-	-	-	-	-	-	-
-	-	-	-	-	-	-	-	-
-	-	-	-	-	-	-	-	-
-	-	-	-	-	-	-	-	-
-	-	-	-	-	-	-	-	-
-	-	-	-	-	-	-	-	-
-	-	-	-	-	-	-	-	-
-	-	-	-	-	-	-	-	-
-	-	-	-	-	-	-	-	-
Subtotal (A) Mão de Obra:								14.712,66

Código	Tabela	(B) Encargos sociais e complementares	Und	Consumo			Encargos		Subtotais (R\$)
				Qty	% Partic.x Meses	Total	(%)	R\$	
P8066	DNIT	Engenheiro de projetos pleno	mês	1,00	1,00	1,00	86,05%	12.660,38	12.660,38
-	-	-	-	-	-	-	-	-	-
-	-	-	-	-	-	-	-	-	-
-	-	-	-	-	-	-	-	-	-
-	-	-	-	-	-	-	-	-	-
-	-	-	-	-	-	-	-	-	-
-	-	-	-	-	-	-	-	-	-
-	-	-	-	-	-	-	-	-	-
-	-	-	-	-	-	-	-	-	-
-	-	-	-	-	-	-	-	-	-
-	-	-	-	-	-	-	-	-	-
-	-	-	-	-	-	-	-	-	-
-	-	-	-	-	-	-	-	-	-
-	-	-	-	-	-	-	-	-	-
-	-	-	-	-	-	-	-	-	-

** Composições de preço elaboradas para uso interno da CT/ DT/ DER e não devem ser reproduzidas sem autorização.



DER/PR - Departamento de Estradas de Rodagem do Paraná
 Diretoria Técnica
 Composições Referenciais de Custo de Supervisão, fiscalização e Consultoria

Data Base: agosto/2025

Valores expressos em Reais (R\$)

-	-	-	-	-	-	-	-	-	-
Subtotal (B) Encargos sociais e complementares:									12.660,38

Código	Tabela	(C) Veículos	Und	Consumo			Custo/ Und	Subtotais (R\$)
				Qtd	% Partic.x Meses	Total		
E8889	DNIT	Veículo leve - tipo hatch (sem motorista)	mês	1,00	1,00	1,00	3.201,40	3.201,40
COT10	COTAÇÃO	Rastreador veicular - Incluso instalação e manutenções	mês	1,00	1,00	1,00	74,15	74,15
-	-	-	-	-	-	-	-	-
-	-	-	-	-	-	-	-	-

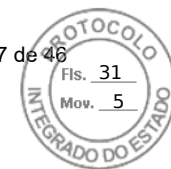
Subtotal (C) Veículos: 3.275,55

Código	Tabela	(D) Despesas Gerais, Estruturas e Instalações Físicas	Und	Consumo				Custo/ Und	Subtotais (R\$)
				Qtd ou Ocupants	Área/mês	Meses médio	Total		
Escritórios									
B8951	DNIT	Instalações - aluguel de imóvel comercial (2,55% do C.M.C.C - SINA	m² x mês	1,00	33,48	1,00	33,48	50,28	1.683,12
B8953	DNIT	Escritório - mobiliário	por ocupante/mês	1,00	-	1,00	1,00	478,86	478,86
B8959	DNIT	Escritório - custos de manutenção fixa	ocupante/mês	1,00	-	1,00	1,00	193,01	193,01
Residências/ Alojamentos									
B8952	DNIT	Residência - aluguel de imóvel residencial (2,45% do C.M.C.C. - SIN	m² x mês	-	-	-	-	48,31	-
B8954	DNIT	Residência - mobiliário	por ocupante/mês	-	-	-	-	43,10	-
B8960	DNIT	Residência - custos de manutenção fixa	ocupante/mês	-	-	-	-	251,82	-
Topografia									
B8958	DNIT	Cesta de instalações de Topografia	mês	-	-	-	-	5.431,59	-
B8951	DNIT	Instalações - aluguel de imóvel comercial (2,55% do C.M.C.C - SINA	m² x mês	-	-	-	-	50,28	-
B8953	DNIT	Escritório - mobiliário	por ocupante/mês	-	-	-	-	478,86	-
B8959	DNIT	Escritório - custos de manutenção fixa	ocupante/mês	-	-	-	-	193,01	-
Laboratórios									
B8955	DNIT	Laboratório de asfalto	mês	-	-	-	-	5.885,35	-
B8951	DNIT	Instalações - aluguel de imóvel comercial (2,55% do C.M.C.C - SINA	m² x mês	-	-	-	-	50,28	-
B8953	DNIT	Escritório - mobiliário	por ocupante/mês	-	-	-	-	478,86	-
B8959	DNIT	Escritório - custos de manutenção fixa	ocupante/mês	-	-	-	-	193,01	-
B8956	DNIT	Laboratório de concreto	mês	-	-	-	-	4.719,17	-
B8951	DNIT	Instalações - aluguel de imóvel comercial (2,55% do C.M.C.C - SINA	m² x mês	-	-	-	-	50,28	-
B8953	DNIT	Escritório - mobiliário	por ocupante/mês	-	-	-	-	478,86	-
B8959	DNIT	Escritório - custos de manutenção fixa	ocupante/mês	-	-	-	-	193,01	-
B8957	DNIT	Laboratório de solos	mês	-	-	-	-	3.600,97	-
B8951	DNIT	Instalações - aluguel de imóvel comercial (2,55% do C.M.C.C - SINA	m² x mês	-	-	-	-	50,28	-
B8953	DNIT	Escritório - mobiliário	por ocupante/mês	-	-	-	-	478,86	-
B8959	DNIT	Escritório - custos de manutenção fixa	ocupante/mês	-	-	-	-	193,01	-

Subtotal (D) Despesas Gerais, Estruturas e Instalações Físicas: 2.354,99

Código	Tabela	(E) Equipamentos	Und	Consumo			Custo/ Und	Subtotais (R\$)
				Qtd	% Partic.x Meses	Total		

** Composições de preço elaboradas para uso interno da CT/ DT/ DER e não devem ser reproduzidas sem autorização.



DER/PR - Departamento de Estradas de Rodagem do Paraná
 Diretoria Técnica
 Composições Referenciais de Custo de Supervisão, fiscalização e Consultoria

Data Base: agosto/2025

Valores expressos em Reais (R\$)

Observações:

- 1 - Composição elaborada pela Coordenadoria de Programação e Acompanhamento de Obras e Serviços (DT/CPAO), com base nos Manuais de Custos de Supervisão de Obras do DNIT (2024)
- 2 - Aluguel, mobília e custeio de escritórios e/ou alojamento e/ou instalações mensurados para período mensal conforme critérios da Resolução nº 11 / 2020 DNIT dimensionados por ocupantes/mês;
- 3 - Este serviço é atrelado a entrega de um relatório mensal em formato digital, sem custeio de impressões e encadernações;

Serviço: SP006 CONTROLE TECNOLÓGICO – Equipe Técnica (Obra) Unidade: Relatório/ mensal

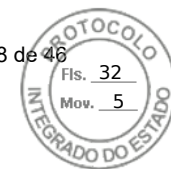
Código	Tabela	(A) Mão de Obra	Und	Consumo			Salários s/ encargos	Subtotais (R\$)
				Qtd	% Partic.x Meses	Total		
P8098	DNIT	Laboratorista	mês	1,00	1,00	1,00	2.518,10	2.518,10
P8027	DNIT	Auxiliar de laboratório	mês	2,00	1,00	2,00	1.888,58	3.777,16
-	-	-	-	-	-	-	-	-
-	-	-	-	-	-	-	-	-
-	-	-	-	-	-	-	-	-
-	-	-	-	-	-	-	-	-
-	-	-	-	-	-	-	-	-
-	-	-	-	-	-	-	-	-
-	-	-	-	-	-	-	-	-
-	-	-	-	-	-	-	-	-
Subtotal (A) Mão de Obra:								6.295,26

Código	Tabela	(B) Encargos sociais e complementares	Und	Consumo			Encargos		Subtotais (R\$)
				Qtd	% Partic.x Meses	Total	(%)	R\$	
P8098	DNIT	Laboratorista	mês	1,00	1,00	1,00	127,73%	3.216,49	3.216,49
P8027	DNIT	Auxiliar de laboratório	mês	2,00	1,00	2,00	146,29%	2.762,79	5.525,58
-	-	-	-	-	-	-	-	-	-
-	-	-	-	-	-	-	-	-	-
-	-	-	-	-	-	-	-	-	-
-	-	-	-	-	-	-	-	-	-
-	-	-	-	-	-	-	-	-	-
-	-	-	-	-	-	-	-	-	-
-	-	-	-	-	-	-	-	-	-
-	-	-	-	-	-	-	-	-	-
Subtotal (B) Encargos sociais e complementares:								8.742,07	

Código	Tabela	(C) Veículos	Und	Consumo			Custo/ Und	Subtotais (R\$)
				Qtd	% Partic.x Meses	Total		
E8888	DNIT	Veículo van - tipo furgão - (sem motorista)	mês	1,00	1,00	1,00	5.575,18	5.575,18
COT10	COTAÇÃO	Rastreador veicular - Incluso instalação e manutenções	mês	1,00	1,00	1,00	74,15	74,15
-	-	-	-	-	-	-	-	-
-	-	-	-	-	-	-	-	-
Subtotal (C) Veículos:								5.649,33

Código	Tabela	(D) Despesas Gerais - Estruturas e Instalações Físicas	Und	Consumo	Custo/ Und	Subtotais
--------	--------	--	-----	---------	------------	-----------

** Composições de preço elaboradas para uso interno da CT/ DT/ DER e não devem ser reproduzidas sem autorização.



DER/PR - Departamento de Estradas de Rodagem do Paraná
 Diretoria Técnica
 Composições Referenciais de Custo de Supervisão, fiscalização e Consultoria

Data Base: agosto/2025

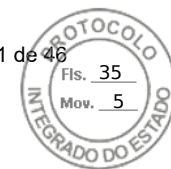
Valores expressos em Reais (R\$)

Código	Tabela	(D) Despesas Gerais, Estruturas e Instalações Físicas	Und	Qtd ou Ocupts	Área/mês	Meses médio	Total	Custo/ Und	(R\$)
Escritórios									
B8951	DNIT	Instalações - aluguel de imóvel comercial (2,55% do C.M.C.C - SINA	m² x mês		28,98		-	50,28	-
B8953	DNIT	Escritório - mobiliário	por ocupante/mês		-	-	-	478,86	-
B8959	DNIT	Escritório - custos de manutenção fixa	ocupante/mês		-	-	-	193,01	-
Residências/ Alojamentos									
B8952	DNIT	Residência - aluguel de imóvel residencial (2,45% do C.M.C.C. - SIN	m² x mês		-		-	48,31	-
B8954	DNIT	Residência - mobiliário	por ocupante/mês		-	-	-	43,10	-
B8960	DNIT	Residência - custos de manutenção fixa	ocupante/mês		-	-	-	251,82	-
Topografia									
B8958	DNIT	Cesta de instalações de Topografia	mês		-		-	5.431,59	-
B8951	DNIT	Instalações - aluguel de imóvel comercial (2,55% do C.M.C.C - SINA	m² x mês		-		-	50,28	-
B8953	DNIT	Escritório - mobiliário	por ocupante/mês		-	-	-	478,86	-
B8959	DNIT	Escritório - custos de manutenção fixa	ocupante/mês		-	-	-	193,01	-
Laboratórios									
B8955	DNIT	Laboratório de asfalto	mês	1,00	-	1,00	1,00	5.885,35	5.885,35
B8951	DNIT	Instalações - aluguel de imóvel comercial (2,55% do C.M.C.C - SINA	m² x mês	1,00	11,17	1,00	11,17	50,28	561,63
B8953	DNIT	Escritório - mobiliário	por ocupante/mês	1,00	-	1,00	1,00	478,86	478,86
B8959	DNIT	Escritório - custos de manutenção fixa	ocupante/mês	1,00	-	1,00	1,00	193,01	193,01
B8956	DNIT	Laboratório de concreto	mês	1,00	-	1,00	1,00	4.719,17	4.719,17
B8951	DNIT	Instalações - aluguel de imóvel comercial (2,55% do C.M.C.C - SINA	m² x mês	1,00	11,17	1,00	11,17	50,28	561,63
B8953	DNIT	Escritório - mobiliário	por ocupante/mês	1,00	-	1,00	1,00	478,86	478,86
B8959	DNIT	Escritório - custos de manutenção fixa	ocupante/mês	1,00	-	1,00	1,00	193,01	193,01
B8957	DNIT	Laboratório de solos	mês	1,00	-	1,00	1,00	3.600,97	3.600,97
B8951	DNIT	Instalações - aluguel de imóvel comercial (2,55% do C.M.C.C - SINA	m² x mês	1,00	11,17	1,00	11,17	50,28	561,63
B8953	DNIT	Escritório - mobiliário	por ocupante/mês	1,00	-	1,00	1,00	478,86	478,86
B8959	DNIT	Escritório - custos de manutenção fixa	ocupante/mês	1,00	-	1,00	1,00	193,01	193,01

Subtotal (D) Despesas Gerais, Estruturas e Instalações Físicas: 17.905,99

Código	Tabela	(E) Equipamentos	Und	Consumo			Custo/ Und	Subtotais (R\$)
				Qtd	% Partic.x Meses	Total		
COT05	COTAÇÃO	Notebook + Sistema operacional e Office atualizados (uso gráfico)	mês	1,00	1,00	1,00	182,91	182,91
EQFS02	DAER/RS	Retrorefletômetro marca ART ou similar - (para avaliação de parâmetros de sinalizaç	mês	0,05	1,00	0,05	1.687,40	84,37
EQFS03	DAER/RS	Retrorefletômetro marca ART ou similar - (para avaliação de parâmetros de sinalizaç	mês	0,05	1,00	0,05	1.285,55	64,28
EQFS04	DAER/RS	Retrorefletômetro marca ART ou similar - (para Avaliação de parâmetros de tachas -	mês	0,05	1,00	0,05	1.886,23	94,31
-	-	-	-	-	-	-	-	-
-	-	-	-	-	-	-	-	-
-	-	-	-	-	-	-	-	-
-	-	-	-	-	-	-	-	-
-	-	-	-	-	-	-	-	-
-	-	-	-	-	-	-	-	-

** Composições de preço elaboradas para uso interno da CT/ DT/ DER e não devem ser reproduzidas sem autorização.



DER/PR - Departamento de Estradas de Rodagem do Paraná
 Diretoria Técnica
 Composições Referenciais de Custo de Supervisão, fiscalização e Consultoria

Data Base: agosto/2025

Valores expressos em Reais (R\$)

B8953	DNIT	Escritório - mobiliário	por ocupante/mês	1,00	-	1,00	1,00	478,86	478,86
B8959	DNIT	Escritório - custos de manutenção fixa	ocupante/mês	1,00	-	1,00	1,00	193,01	193,01
Laboratórios									
B8955	DNIT	Laboratório de asfalto	mês	-	-	-	-	5.885,35	-
B8951	DNIT	Instalações - aluguel de imóvel comercial (2,55% do C.M.C.C - SINA	m² x mês	-	11,17	-	-	50,28	-
B8953	DNIT	Escritório - mobiliário	por ocupante/mês	-	-	-	-	478,86	-
B8959	DNIT	Escritório - custos de manutenção fixa	ocupante/mês	-	-	-	-	193,01	-
B8956	DNIT	Laboratório de concreto	mês	-	-	-	-	4.719,17	-
B8951	DNIT	Instalações - aluguel de imóvel comercial (2,55% do C.M.C.C - SINA	m² x mês	-	11,17	-	-	50,28	-
B8953	DNIT	Escritório - mobiliário	por ocupante/mês	-	-	-	-	478,86	-
B8959	DNIT	Escritório - custos de manutenção fixa	ocupante/mês	-	-	-	-	193,01	-
B8957	DNIT	Laboratório de solos	mês	-	-	-	-	3.600,97	-
B8951	DNIT	Instalações - aluguel de imóvel comercial (2,55% do C.M.C.C - SINA	m² x mês	-	11,17	-	-	50,28	-
B8953	DNIT	Escritório - mobiliário	por ocupante/mês	-	-	-	-	478,86	-
B8959	DNIT	Escritório - custos de manutenção fixa	ocupante/mês	-	-	-	-	193,01	-

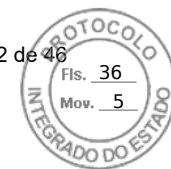
Subtotal (D) Despesas Gerais, Estruturas e Instalações Físicas: 6.846,10

Código	Tabela	(E) Equipamentos	Und	Consumo			Custo/ Und	Subtotais (R\$)
				Qtd	% Partic.x Meses	Total		
COT05	COTAÇÃO	Notebook + Sistema operacional e Office atualizados (uso gráfico)	mês	1,00	1,00	1,00	182,91	182,91
S03	COTAÇÃO	Autodesk Civil 3D	mês	1,00	1,00	1,00	1.310,00	1.310,00
S08	COTAÇÃO	Posição (Licença) ou equivalente Técnico	mês	1,00	1,00	1,00	138,42	138,42
-	-	-	-	-	-	-	-	-
-	-	-	-	-	-	-	-	-
-	-	-	-	-	-	-	-	-
-	-	-	-	-	-	-	-	-
-	-	-	-	-	-	-	-	-
-	-	-	-	-	-	-	-	-
-	-	-	-	-	-	-	-	-
-	-	-	-	-	-	-	-	-
-	-	-	-	-	-	-	-	-
-	-	-	-	-	-	-	-	-
-	-	-	-	-	-	-	-	-
-	-	-	-	-	-	-	-	-
-	-	-	-	-	-	-	-	-
-	-	-	-	-	-	-	-	-
-	-	-	-	-	-	-	-	-
-	-	-	-	-	-	-	-	-
-	-	-	-	-	-	-	-	-
-	-	-	-	-	-	-	-	-

Subtotal (E) Equipamentos: 1.631,33

Código	Tabela	(F) Diárias	Und	Consumo			Custo/ Und	Subtotais (R\$)
				Qtd	% Partic.x Meses	Total		

** Composições de preço elaboradas para uso interno da CT/ DT/ DER e não devem ser reproduzidas sem autorização.



DER/PR - Departamento de Estradas de Rodagem do Paraná
 Diretoria Técnica
 Composições Referenciais de Custo de Supervisão, fiscalização e Consultoria

Data Base: agosto/2025

Valores expressos em Reais (R\$)

-	-	-	-	-	-	-	-	-
-	-	-	-	-	-	-	-	-

Subtotal (F) Diárias: -

Código	Tabela	(G) Materiais e serviços	Qtd	Consumo	Custo/ Und	Subtotais (R\$)
-	-	-	-	-	-	-
-	-	-	-	-	-	-
-	-	-	-	-	-	-
-	-	-	-	-	-	-
-	-	-	-	-	-	-
-	-	-	-	-	-	-
-	-	-	-	-	-	-
-	-	-	-	-	-	-
-	-	-	-	-	-	-
-	-	-	-	-	-	-
-	-	-	-	-	-	-

Subtotal (G) Materiais e serviços: -

(H) Produção da Equipe	1,00	(I) Custo da Execução	(A)+(B)+(C)+(D)+(E)+(F)+(G)	28.734,52
		CUSTO UNITÁRIO DIRETO DA EXECUÇÃO SEM BDI	(I) / (H)	28.734,52
		CUSTO UNITÁRIO DIRETO DA EXECUÇÃO COM BDI	45,10%	41.693,78

Observações:

- 1 - Composição elaborada pela Coordenadoria de Programação e Acompanhamento de Obras e Serviços (DT/CPAO), com base nos Manuais de Custos de Supervisão de Obras do DNIT (2024)
- 2 - Aluguel, mobília e custeio de escritórios e/ou alojamento e/ou instalações mensurados para período mensal conforme critérios da Resolução nº 11 / 2020 DNIT dimensionados por ocupantes/mês;
- 3 - Este serviço é atrelado a entrega de um relatório mensal em formato digital, sem custeio de impressões e encadernações;

Serviço: SP008.01 DESAPROPRIAÇÃO E REINTEGRAÇÃO DE POSSE – Análise Preliminar

Unidade: Relatório/ mensal

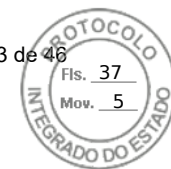
Código	Tabela	(A) Mão de Obra	Und	Consumo			Salários s/ encargos	Subtotais (R\$)
				Qtd	% Partic.x Meses	Total		
P8066	DNIT	Engenheiro de projetos pleno	mês	2,00	1,00	2,00	14.712,66	29.425,32
P8147	DNIT	Técnico de obras	mês	2,00	1,00	2,00	3.326,64	6.653,28
P8021	DNIT	Assistente social sênior	mês	1,00	1,00	1,00	7.563,17	7.563,17
P8020	DNIT	Assistente social pleno	mês	1,00	1,00	1,00	4.437,53	4.437,53
MO28	CAGED	Analista Administrativo Pleno	mês	1,00	1,00	1,00	4.874,61	4.874,61
-	-	-	-	-	-	-	-	-
-	-	-	-	-	-	-	-	-
-	-	-	-	-	-	-	-	-
-	-	-	-	-	-	-	-	-
-	-	-	-	-	-	-	-	-

Subtotal (A) Mão de Obra: 52.953,91

Código	Tabela	(B) Encargos sociais e complementares	Und	Consumo			Encargos		Subtotais (R\$)
				Qtd	% Partic.x Meses	Total	(%)	R\$	
P8066	DNIT	Engenheiro de projetos pleno	mês	2,00	1,00	2,00	86,05%	12.660,38	25.320,76

** Composições de preço elaboradas para uso interno da CT/ DT/ DER e não devem ser reproduzidas sem autorização.

02. Orçamento Supervisão_Norte e Noroeste (rev 08.01.26)



DER/PR - Departamento de Estradas de Rodagem do Paraná
 Diretoria Técnica
 Composições Referenciais de Custo de Supervisão, fiscalização e Consultoria

Data Base: agosto/2025

Valores expressos em Reais (R\$)

P8147	DNIT	Técnico de obras	mês	2,00	1,00	2,00	114,21%	3.799,49	7.598,98
P8020	DNIT	Assistente social sênior	mês	1,00	1,00	1,00	104,16%	4.622,09	4.622,09
P8020	DNIT	Assistente social pleno	mês	1,00	1,00	1,00	104,16%	4.622,09	4.622,09
MO28	CAGED	Analista Administrativo Pleno	mês	1,00	1,00	1,00	100,29%	4.888,74	4.888,74
-	-	-	-	-	-	-	-	-	-
-	-	-	-	-	-	-	-	-	-
-	-	-	-	-	-	-	-	-	-
-	-	-	-	-	-	-	-	-	-
-	-	-	-	-	-	-	-	-	-

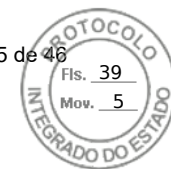
Subtotal (B) Encargos sociais e complementares: 47.052,66

Código	Tabela	(C) Veículos	Und	Consumo			Custo/ Und	Subtotais (R\$)
				Qtd	% Partic.x Meses	Total		
E8888	DNIT	Veículo van - tipo furgão - (sem motorista)	mês	1,00	1,00	1,00	5.575,18	5.575,18
COT10	COTAÇÃO	Rastreador veicular - Incluso instalação e manutenções	mês	1,00	1,00	1,00	74,15	74,15
-	-	-	-	-	-	-	-	-
-	-	-	-	-	-	-	-	-

Subtotal (C) Veículos: 5.649,33

Código	Tabela	(D) Despesas Gerais, Estruturas e Instalações Físicas	Und	Consumo				Custo/ Und	Subtotais (R\$)
				Qtd ou Ocupts	Área/mês	Meses médio	Total		
Escritórios									
B8951	DNIT	Instalações - aluguel de imóvel comercial (2,55% do C.M.C.C - SINA	m² x mês	7,00	60,48	1,00	60,48	50,28	3.040,68
B8953	DNIT	Escritório - mobiliário	por ocupante/mês	7,00	-	1,00	7,00	478,86	3.352,02
B8959	DNIT	Escritório - custos de manutenção fixa	ocupante/mês	7,00	-	1,00	7,00	193,01	1.351,07
Residências/ Alojamentos									
B8952	DNIT	Residência - aluguel de imóvel residencial (2,45% do C.M.C.C. - SIN	m² x mês	-	-	-	-	48,31	-
B8954	DNIT	Residência - mobiliário	por ocupante/mês	-	-	-	-	43,10	-
B8960	DNIT	Residência - custos de manutenção fixa	ocupante/mês	-	-	-	-	251,82	-
Topografia									
B8958	DNIT	Cesta de instalações de Topografia	mês	-	-	1,00	-	5.431,59	-
B8951	DNIT	Instalações - aluguel de imóvel comercial (2,55% do C.M.C.C - SINA	m² x mês	-	-	1,00	-	50,28	-
B8953	DNIT	Escritório - mobiliário	por ocupante/mês	-	-	1,00	-	478,86	-
B8959	DNIT	Escritório - custos de manutenção fixa	ocupante/mês	-	-	1,00	-	193,01	-
Laboratórios									
B8955	DNIT	Laboratório de asfalto	mês	-	-	-	-	5.885,35	-
B8951	DNIT	Instalações - aluguel de imóvel comercial (2,55% do C.M.C.C - SINA	m² x mês	-	11,17	-	-	50,28	-
B8953	DNIT	Escritório - mobiliário	por ocupante/mês	-	-	-	-	478,86	-
B8959	DNIT	Escritório - custos de manutenção fixa	ocupante/mês	-	-	-	-	193,01	-
B8956	DNIT	Laboratório de concreto	mês	-	-	-	-	4.719,17	-
B8951	DNIT	Instalações - aluguel de imóvel comercial (2,55% do C.M.C.C - SINA	m² x mês	-	11,17	-	-	50,28	-
B8953	DNIT	Escritório - mobiliário	por ocupante/mês	-	-	-	-	478,86	-
B8959	DNIT	Escritório - custos de manutenção fixa	ocupante/mês	-	-	-	-	193,01	-

** Composições de preço elaboradas para uso interno da CT/ DT/ DER e não devem ser reproduzidas sem autorização.



DER/PR - Departamento de Estradas de Rodagem do Paraná
 Diretoria Técnica
 Composições Referenciais de Custo de Supervisão, fiscalização e Consultoria

Data Base: agosto/2025

Valores expressos em Reais (R\$)

	-	-	-	-	-
	-	-	-	-	-
Subtotal (G) Materiais e serviços:					-
(H) Produção da Equipe	165,00	(I) Custo da Execução		(A)+(B)+(C)+(D)+(E)+(F)+(G)	118.526,78
		CUSTO UNITÁRIO DIRETO DA EXECUÇÃO SEM BDI		(I) / (H)	718,34
		CUSTO UNITÁRIO DIRETO DA EXECUÇÃO COM BDI		45,10%	1.042,31

Observações:

- 1 - Composição elaborada pela Coordenadoria de Programação e Acompanhamento de Obras e Serviços (DT/CPAO), com base nos Manuais de Custos de Supervisão de Obras do DNIT (2024)
- 2 - Aluguel, mobília e custeio de escritórios e/ou alojamento e/ou instalações mensurados para período mensal conforme critérios da Resolução nº 11 / 2020 DNIT dimensionados por ocupantes/mês;
- 3 - Este serviço é atrelado a entrega de um relatório mensal em formato digital, sem custeio de impressões e encadernações;

Serviço: SP008.02 DESAPROPRIAÇÃO E REINTEGRAÇÃO DE POSSE – Coleta de documentação e assistência aos proprietários (PAR) Unidade: Relatório/ mensal

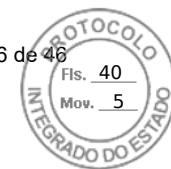
Código	Tabela	(A) Mão de Obra	Und	Consumo			Salários s/ encargos	Subtotais (R\$)
				Qtd	% Partic.x Meses	Total		
P8066	DNIT	Engenheiro de projetos pleno	mês	2,00	1,00	2,00	14.712,66	29.425,32
P8147	DNIT	Técnico de obras	mês	2,00	1,00	2,00	3.326,64	6.653,28
P8021	DNIT	Assistente social sênior	mês	1,00	1,00	1,00	7.563,17	7.563,17
P8020	DNIT	Assistente social pleno	mês	1,00	1,00	1,00	4.437,53	4.437,53
MO28	CAGED	Analista Administrativo Pleno	mês	1,00	1,00	1,00	4.874,61	4.874,61
-	-	-	-	-	-	-	-	-
-	-	-	-	-	-	-	-	-
-	-	-	-	-	-	-	-	-
-	-	-	-	-	-	-	-	-
-	-	-	-	-	-	-	-	-
Subtotal (A) Mão de Obra:								52.953,91

Código	Tabela	(B) Encargos sociais e complementares	Und	Consumo			Encargos		Subtotais (R\$)
				Qtd	% Partic.x Meses	Total	(%)	R\$	
P8066	DNIT	Engenheiro de projetos pleno	mês	2,00	1,00	2,00	86,05%	12.660,38	25.320,76
P8147	DNIT	Técnico de obras	mês	2,00	1,00	2,00	114,21%	3.799,49	7.598,98
P8020	DNIT	Assistente social sênior	mês	1,00	1,00	1,00	104,16%	4.622,09	4.622,09
P8020	DNIT	Assistente social pleno	mês	1,00	1,00	1,00	104,16%	4.622,09	4.622,09
MO28	CAGED	Analista Administrativo Pleno	mês	1,00	1,00	1,00	100,29%	4.888,74	4.888,74
-	-	-	-	-	-	-	-	-	-
-	-	-	-	-	-	-	-	-	-
-	-	-	-	-	-	-	-	-	-
-	-	-	-	-	-	-	-	-	-
-	-	-	-	-	-	-	-	-	-
Subtotal (B) Encargos sociais e complementares:									47.052,66

Código	Tabela	(C) Veículos	Und	Consumo			Custo/ Und	Subtotais (R\$)
				Qtd	% Partic.x Meses	Total		

** Composições de preço elaboradas para uso interno da CT/ DT/ DER e não devem ser reproduzidas sem autorização.

02. Orçamento Supervisão_Norte e Noroeste (rev 08.01.26)



DER/PR - Departamento de Estradas de Rodagem do Paraná
 Diretoria Técnica
 Composições Referenciais de Custo de Supervisão, fiscalização e Consultoria

Data Base: agosto/2025

Valores expressos em Reais (R\$)

E8888	DNIT	Veículo van - tipo furgão - (sem motorista)	mês	1,00	1,00	1,00	5.575,18	5.575,18
COT10	COTAÇÃO	Rastreador veicular - Incluso instalação e manutenções	mês	1,00	1,00	1,00	74,15	74,15
-	-	-	-	-	-	-	-	-
-	-	-	-	-	-	-	-	-

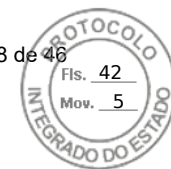
Subtotal (C) Veículos: 5.649,33

Código	Tabela	(D) Despesas Gerais, Estruturas e Instalações Físicas	Und	Consumo				Custo/ Und	Subtotais (R\$)
				Qtd ou Ocupts	Área/mês	Meses médio	Total		
Escritórios									
B8951	DNIT	Instalações - aluguel de imóvel comercial (2,55% do C.M.C.C - SINA	m² x mês	7,00	60,48	1,00	60,48	50,28	3.040,68
B8953	DNIT	Escritório - mobiliário	por ocupante/mês	7,00	-	1,00	7,00	478,86	3.352,02
B8959	DNIT	Escritório - custos de manutenção fixa	ocupante/mês	7,00	-	1,00	7,00	193,01	1.351,07
Residências/ Alojamentos									
B8952	DNIT	Residência - aluguel de imóvel residencial (2,45% do C.M.C.C. - SIN	m² x mês	-	-	-	-	48,31	-
B8954	DNIT	Residência - mobiliário	por ocupante/mês	-	-	-	-	43,10	-
B8960	DNIT	Residência - custos de manutenção fixa	ocupante/mês	-	-	-	-	251,82	-
Topografia									
B8958	DNIT	Cesta de instalações de Topografia	mês	-	-	1,00	-	5.431,59	-
B8951	DNIT	Instalações - aluguel de imóvel comercial (2,55% do C.M.C.C - SINA	m² x mês	-	-	1,00	-	50,28	-
B8953	DNIT	Escritório - mobiliário	por ocupante/mês	-	-	1,00	-	478,86	-
B8959	DNIT	Escritório - custos de manutenção fixa	ocupante/mês	-	-	1,00	-	193,01	-
Laboratórios									
B8955	DNIT	Laboratório de asfalto	mês	-	-	-	-	5.885,35	-
B8951	DNIT	Instalações - aluguel de imóvel comercial (2,55% do C.M.C.C - SINA	m² x mês	-	11,17	-	-	50,28	-
B8953	DNIT	Escritório - mobiliário	por ocupante/mês	-	-	-	-	478,86	-
B8959	DNIT	Escritório - custos de manutenção fixa	ocupante/mês	-	-	-	-	193,01	-
B8956	DNIT	Laboratório de concreto	mês	-	-	-	-	4.719,17	-
B8951	DNIT	Instalações - aluguel de imóvel comercial (2,55% do C.M.C.C - SINA	m² x mês	-	11,17	-	-	50,28	-
B8953	DNIT	Escritório - mobiliário	por ocupante/mês	-	-	-	-	478,86	-
B8959	DNIT	Escritório - custos de manutenção fixa	ocupante/mês	-	-	-	-	193,01	-
B8957	DNIT	Laboratório de solos	mês	-	-	-	-	3.600,97	-
B8951	DNIT	Instalações - aluguel de imóvel comercial (2,55% do C.M.C.C - SINA	m² x mês	-	11,17	-	-	50,28	-
B8953	DNIT	Escritório - mobiliário	por ocupante/mês	-	-	-	-	478,86	-
B8959	DNIT	Escritório - custos de manutenção fixa	ocupante/mês	-	-	-	-	193,01	-

Subtotal (D) Despesas Gerais, Estruturas e Instalações Físicas: 7.743,77

Código	Tabela	(E) Equipamentos	Und	Consumo			Custo/ Und	Subtotais (R\$)
				Qtd	% Partic.x Meses	Total		
COT02	COTAÇÃO	Microcomputador + 2 monitores + Sistema operacional e Office atualizados + No-bre	mês	7,00	1,00	7,00	286,73	2.007,11
S02	COTAÇÃO	Autodesk AutoCAD LT	mês	2,00	1,00	2,00	250,00	500,00
S03	COTAÇÃO	Autodesk Civil 3D	mês	2,00	1,00	2,00	1.310,00	2.620,00
-	-	-	-	-	-	-	-	-
-	-	-	-	-	-	-	-	-

** Composições de preço elaboradas para uso interno da CT/ DT/ DER e não devem ser reproduzidas sem autorização.



DER/PR - Departamento de Estradas de Rodagem do Paraná
 Diretoria Técnica
 Composições Referenciais de Custo de Supervisão, fiscalização e Consultoria

Data Base: agosto/2025

Valores expressos em Reais (R\$)

Observações:

- 1 - Composição elaborada pela Coordenadoria de Programação e Acompanhamento de Obras e Serviços (DT/CPAO), com base nos Manuais de Custos de Supervisão de Obras do DNIT (2024)
- 2 - Aluguel, mobília e custeio de escritórios e/ou alojamento e/ou instalações mensurados para período mensal conforme critérios da Resolução nº 11 / 2020 DNIT dimensionados por ocupantes/mês;
- 3 - Este serviço é atrelado a entrega de um relatório mensal em formato digital, sem custeio de impressões e encadernações;

Serviço: SP008.03 DESAPROPRIAÇÃO E REINTEGRAÇÃO DE POSSE – Vistoria e elaboração de Laudo Técnico de Avaliação Unidade: Relatório/ mensal

Código	Tabela	(A) Mão de Obra	Und	Consumo			Salários s/ encargos	Subtotais (R\$)
				Qtd	% Partic.x Meses	Total		
P8066	DNIT	Engenheiro de projetos pleno	mês	2,00	1,00	2,00	14.712,66	29.425,32
P8147	DNIT	Técnico de obras	mês	2,00	1,00	2,00	3.326,64	6.653,28
P8021	DNIT	Assistente social sênior	mês	1,00	1,00	1,00	7.563,17	7.563,17
P8020	DNIT	Assistente social pleno	mês	1,00	1,00	1,00	4.437,53	4.437,53
MO28	CAGED	Analista Administrativo Pleno	mês	1,00	1,00	1,00	4.874,61	4.874,61
-	-	-	-	-	-	-	-	-
-	-	-	-	-	-	-	-	-
-	-	-	-	-	-	-	-	-
-	-	-	-	-	-	-	-	-
-	-	-	-	-	-	-	-	-
Subtotal (A) Mão de Obra:								52.953,91

Código	Tabela	(B) Encargos sociais e complementares	Und	Consumo			Encargos		Subtotais (R\$)
				Qtd	% Partic.x Meses	Total	(%)	R\$	
P8066	DNIT	Engenheiro de projetos pleno	mês	2,00	1,00	2,00	86,05%	12.660,38	25.320,76
P8147	DNIT	Técnico de obras	mês	2,00	1,00	2,00	114,21%	3.799,49	7.598,98
P8020	DNIT	Assistente social sênior	mês	1,00	1,00	1,00	104,16%	4.622,09	4.622,09
P8020	DNIT	Assistente social pleno	mês	1,00	1,00	1,00	104,16%	4.622,09	4.622,09
MO28	CAGED	Analista Administrativo Pleno	mês	1,00	1,00	1,00	100,29%	4.888,74	4.888,74
-	-	-	-	-	-	-	-	-	-
-	-	-	-	-	-	-	-	-	-
-	-	-	-	-	-	-	-	-	-
-	-	-	-	-	-	-	-	-	-
-	-	-	-	-	-	-	-	-	-
Subtotal (B) Encargos sociais e complementares:									47.052,66

Código	Tabela	(C) Veículos	Und	Consumo			Custo/ Und	Subtotais (R\$)
				Qtd	% Partic.x Meses	Total		
E8888	DNIT	Veículo van - tipo furgão - (sem motorista)	mês	1,00	1,00	1,00	5.575,18	5.575,18
COT10	COTAÇÃO	Rastreador veicular - Incluso instalação e manutenções	mês	1,00	1,00	1,00	74,15	74,15
-	-	-	-	-	-	-	-	-
-	-	-	-	-	-	-	-	-
Subtotal (C) Veículos:								5.649,33

Código	Tabela	(D) Despesas Gerais - Estruturas e Instalações Físicas	Und	Consumo	Custo/ Und	Subtotais
--------	--------	--	-----	---------	------------	-----------

** Composições de preço elaboradas para uso interno da CT/ DT/ DER e não devem ser reproduzidas sem autorização.

02. Orçamento Supervisão_Norte e Noroeste (rev 08.01.26)



DER/PR - Departamento de Estradas de Rodagem do Paraná
 Diretoria Técnica
 Composições Referenciais de Custo de Supervisão, fiscalização e Consultoria

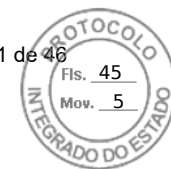
Data Base: agosto/2025

Valores expressos em Reais (R\$)

Código	Tabela	(D) Despesas Gerais, Estruturas e Instalações Físicas	Und	Qtd ou Ocupts	Área/mês	Meses médio	Total	Custo/ Und	(R\$)
Escritórios									
B8951	DNIT	Instalações - aluguel de imóvel comercial (2,55% do C.M.C.C - SINA	m² x mês	7,00	60,48	1,00	60,48	50,28	3.040,68
B8953	DNIT	Escritório - mobiliário	por ocupante/mês	7,00	-	1,00	7,00	478,86	3.352,02
B8959	DNIT	Escritório - custos de manutenção fixa	ocupante/mês	7,00	-	1,00	7,00	193,01	1.351,07
Residências/ Alojamentos									
B8952	DNIT	Residência - aluguel de imóvel residencial (2,45% do C.M.C.C. - SINA	m² x mês	-	-	-	-	48,31	-
B8954	DNIT	Residência - mobiliário	por ocupante/mês	-	-	-	-	43,10	-
B8960	DNIT	Residência - custos de manutenção fixa	ocupante/mês	-	-	-	-	251,82	-
Topografia									
B8958	DNIT	Cesta de instalações de Topografia	mês	-	-	1,00	-	5.431,59	-
B8951	DNIT	Instalações - aluguel de imóvel comercial (2,55% do C.M.C.C - SINA	m² x mês	-	-	1,00	-	50,28	-
B8953	DNIT	Escritório - mobiliário	por ocupante/mês	-	-	1,00	-	478,86	-
B8959	DNIT	Escritório - custos de manutenção fixa	ocupante/mês	-	-	1,00	-	193,01	-
Laboratórios									
B8955	DNIT	Laboratório de asfalto	mês	-	-	-	-	5.885,35	-
B8951	DNIT	Instalações - aluguel de imóvel comercial (2,55% do C.M.C.C - SINA	m² x mês	-	11,17	-	-	50,28	-
B8953	DNIT	Escritório - mobiliário	por ocupante/mês	-	-	-	-	478,86	-
B8959	DNIT	Escritório - custos de manutenção fixa	ocupante/mês	-	-	-	-	193,01	-
B8956	DNIT	Laboratório de concreto	mês	-	-	-	-	4.719,17	-
B8951	DNIT	Instalações - aluguel de imóvel comercial (2,55% do C.M.C.C - SINA	m² x mês	-	11,17	-	-	50,28	-
B8953	DNIT	Escritório - mobiliário	por ocupante/mês	-	-	-	-	478,86	-
B8959	DNIT	Escritório - custos de manutenção fixa	ocupante/mês	-	-	-	-	193,01	-
B8957	DNIT	Laboratório de solos	mês	-	-	-	-	3.600,97	-
B8951	DNIT	Instalações - aluguel de imóvel comercial (2,55% do C.M.C.C - SINA	m² x mês	-	11,17	-	-	50,28	-
B8953	DNIT	Escritório - mobiliário	por ocupante/mês	-	-	-	-	478,86	-
B8959	DNIT	Escritório - custos de manutenção fixa	ocupante/mês	-	-	-	-	193,01	-
Subtotal (D) Despesas Gerais, Estruturas e Instalações Físicas:									7.743,77

Código	Tabela	(E) Equipamentos	Und	Consumo			Custo/ Und	Subtotais (R\$)
				Qtd	% Partic.x Meses	Total		
COT02	COTAÇÃO	Microcomputador + 2 monitores + Sistema operacional e Office atualizados + No-bre	mês	7,00	1,00	7,00	286,73	2.007,11
S02	COTAÇÃO	Autodesk AutoCAD LT	mês	2,00	1,00	2,00	250,00	500,00
S03	COTAÇÃO	Autodesk Civil 3D	mês	2,00	1,00	2,00	1.310,00	2.620,00
-	-	-	-	-	-	-	-	-
-	-	-	-	-	-	-	-	-
-	-	-	-	-	-	-	-	-
-	-	-	-	-	-	-	-	-
-	-	-	-	-	-	-	-	-
-	-	-	-	-	-	-	-	-
-	-	-	-	-	-	-	-	-

** Composições de preço elaboradas para uso interno da CT/ DT/ DER e não devem ser reproduzidas sem autorização.



DER/PR - Departamento de Estradas de Rodagem do Paraná
 Diretoria Técnica
 Composições Referenciais de Custo de Supervisão, fiscalização e Consultoria

Data Base: agosto/2025

Valores expressos em Reais (R\$)

Código	Tabela	Descrição	Und	Qtde	Valor Unit	Valor Total	Valor Unit	Valor Total
P8021	DNIT	Assistente social sênior	mês	1,00	1,00	1,00	7.563,17	7.563,17
P8020	DNIT	Assistente social pleno	mês	1,00	1,00	1,00	4.437,53	4.437,53
MO28	CAGED	Analista Administrativo Pleno	mês	1,00	1,00	1,00	4.874,61	4.874,61
-	-	-	-	-	-	-	-	-
-	-	-	-	-	-	-	-	-
-	-	-	-	-	-	-	-	-
-	-	-	-	-	-	-	-	-
-	-	-	-	-	-	-	-	-

Subtotal (A) Mão de Obra: 52.953,91

Código	Tabela	(B) Encargos sociais e complementares	Und	Consumo			Encargos		Subtotais (R\$)
				Qtde	% Partic.x Meses	Total	(%)	R\$	
P8066	DNIT	Engenheiro de projetos pleno	mês	2,00	1,00	2,00	86,05%	12.660,38	25.320,76
P8147	DNIT	Técnico de obras	mês	2,00	1,00	2,00	114,21%	3.799,49	7.598,98
P8020	DNIT	Assistente social sênior	mês	1,00	1,00	1,00	104,16%	4.622,09	4.622,09
P8020	DNIT	Assistente social pleno	mês	1,00	1,00	1,00	104,16%	4.622,09	4.622,09
MO28	CAGED	Analista Administrativo Pleno	mês	1,00	1,00	1,00	100,29%	4.888,74	4.888,74
-	-	-	-	-	-	-	-	-	-
-	-	-	-	-	-	-	-	-	-
-	-	-	-	-	-	-	-	-	-
-	-	-	-	-	-	-	-	-	-

Subtotal (B) Encargos sociais e complementares: 47.052,66

Código	Tabela	(C) Veículos	Und	Consumo			Custo/ Und	Subtotais (R\$)
				Qtde	% Partic.x Meses	Total		
E8888	DNIT	Veículo van - tipo furgão - (sem motorista)	mês	1,00	1,00	1,00	5.575,18	5.575,18
COT10	COTAÇÃO	Rastreador veicular - Incluso instalação e manutenções	mês	1,00	1,00	1,00	74,15	74,15
-	-	-	-	-	-	-	-	-
-	-	-	-	-	-	-	-	-

Subtotal (C) Veículos: 5.649,33

Código	Tabela	(D) Despesas Gerais, Estruturas e Instalações Físicas	Und	Consumo				Custo/ Und	Subtotais (R\$)
				Qtde ou Ocupants	Área/mês	Meses médio	Total		
Escritórios									
B8951	DNIT	Instalações - aluguel de imóvel comercial (2,55% do C.M.C.C - SINA	m² x mês	7,00	60,48	1,00	60,48	50,28	3.040,68
B8953	DNIT	Escritório - mobiliário	por ocupante/mês	7,00	-	1,00	7,00	478,86	3.352,02
B8959	DNIT	Escritório - custos de manutenção fixa	ocupante/mês	7,00	-	1,00	7,00	193,01	1.351,07
Residências/ Alojamentos									
B8952	DNIT	Residência - aluguel de imóvel residencial (2,45% do C.M.C.C - SINA	m² x mês	-	-	-	-	48,31	-
B8954	DNIT	Residência - mobiliário	por ocupante/mês	-	-	-	-	43,10	-
B8960	DNIT	Residência - custos de manutenção fixa	ocupante/mês	-	-	-	-	251,82	-
Topografia									
B8958	DNIT	Cesta de instalações de Topografia	mês	-	-	1,00	-	5.431,59	-
B8951	DNIT	Instalações - aluguel de imóvel comercial (2,55% do C.M.C.C - SINA	m² x mês	-	-	1,00	-	50,28	-

** Composições de preço elaboradas para uso interno da CT/ DT/ DER e não devem ser reproduzidas sem autorização.



DER/PR - Departamento de Estradas de Rodagem do Paraná
 Diretoria Técnica
 Composições Referenciais de Custo de Supervisão, fiscalização e Consultoria

Data Base: agosto/2025

Valores expressos em Reais (R\$)

-	-	-	-	-	-	-	-
-	-	-	-	-	-	-	-

Subtotal (F) Diárias: -

Código	Tabela	(G) Materiais e serviços	Qtd	Consumo	Custo/ Und	Subtotais (R\$)
-	-	-	-	-	-	-
-	-	-	-	-	-	-
-	-	-	-	-	-	-
-	-	-	-	-	-	-
-	-	-	-	-	-	-
-	-	-	-	-	-	-
-	-	-	-	-	-	-
-	-	-	-	-	-	-
-	-	-	-	-	-	-
-	-	-	-	-	-	-
-	-	-	-	-	-	-
-	-	-	-	-	-	-

Subtotal (G) Materiais e serviços: -

(H) Produção da Equipe	26,00	(I) Custo da Execução	(A)+(B)+(C)+(D)+(E)+(F)+(G)	118.526,78
		CUSTO UNITÁRIO DIRETO DA EXECUÇÃO SEM BDI	(I) / (H)	4.558,72
		CUSTO UNITÁRIO DIRETO DA EXECUÇÃO COM BDI	45,10%	6.614,70

Observações:

- 1 - Composição elaborada pela Coordenadoria de Programação e Acompanhamento de Obras e Serviços (DT/CPAO), com base nos Manuais de Custos de Supervisão de Obras do DNIT (2024)
- 2 - Aluguel, mobília e custeio de escritórios e/ou alojamento e/ou instalações mensurados para período mensal conforme critérios da Resolução nº 11 / 2020 DNIT dimensionados por ocupantes/mês;
- 3 - Este serviço é atrelado a entrega de um relatório mensal em formato digital, sem custeio de impressões e encadernações;

Serviço: SP008.05 DESAPROPRIAÇÃO E REINTEGRAÇÃO DE POSSE – Instrução Processual e Elaboração de plantas e memoriais descritivos – Reintegração de Posse Unidade: Relatório/ mensal

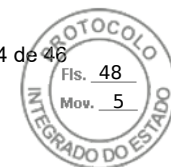
Código	Tabela	(A) Mão de Obra	Und	Consumo			Salários s/ encargos	Subtotais (R\$)
				Qtd	% Partic.x Meses	Total		
P8066	DNIT	Engenheiro de projetos pleno	mês	2,00	1,00	2,00	14.712,66	29.425,32
P8147	DNIT	Técnico de obras	mês	2,00	1,00	2,00	3.326,64	6.653,28
P8021	DNIT	Assistente social sênior	mês	1,00	1,00	1,00	7.563,17	7.563,17
P8020	DNIT	Assistente social pleno	mês	1,00	1,00	1,00	4.437,53	4.437,53
MO28	CAGED	Analista Administrativo Pleno	mês	1,00	1,00	1,00	4.874,61	4.874,61
-	-	-	-	-	-	-	-	-
-	-	-	-	-	-	-	-	-
-	-	-	-	-	-	-	-	-
-	-	-	-	-	-	-	-	-
-	-	-	-	-	-	-	-	-

Subtotal (A) Mão de Obra: 52.953,91

Código	Tabela	(B) Encargos sociais e complementares	Und	Consumo			Encargos		Subtotais (R\$)
				Qtd	% Partic.x Meses	Total	(%)	R\$	
P8066	DNIT	Engenheiro de projetos pleno	mês	2,00	1,00	2,00	86,05%	12.660,38	25.320,76

** Composições de preço elaboradas para uso interno da CT/ DT/ DER e não devem ser reproduzidas sem autorização.

02. Orçamento Supervisão_Norte e Noroeste (rev 08.01.26)



DER/PR - Departamento de Estradas de Rodagem do Paraná
 Diretoria Técnica
 Composições Referenciais de Custo de Supervisão, fiscalização e Consultoria

Data Base: agosto/2025

Valores expressos em Reais (R\$)

P8147	DNIT	Técnico de obras	mês	2,00	1,00	2,00	114,21%	3.799,49	7.598,98
P8020	DNIT	Assistente social sênior	mês	1,00	1,00	1,00	104,16%	4.622,09	4.622,09
P8020	DNIT	Assistente social pleno	mês	1,00	1,00	1,00	104,16%	4.622,09	4.622,09
MO28	CAGED	Analista Administrativo Pleno	mês	1,00	1,00	1,00	100,29%	4.888,74	4.888,74
-	-	-	-	-	-	-	-	-	-
-	-	-	-	-	-	-	-	-	-
-	-	-	-	-	-	-	-	-	-
-	-	-	-	-	-	-	-	-	-
-	-	-	-	-	-	-	-	-	-

Subtotal (B) Encargos sociais e complementares: 47.052,66

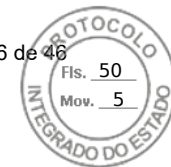
Código	Tabela	(C) Veículos	Und	Consumo			Custo/ Und	Subtotais (R\$)
				Qty	% Partic.x Meses	Total		
E8888	DNIT	Veículo van - tipo furgão - (sem motorista)	mês	1,00	1,00	1,00	5.575,18	5.575,18
COT10	COTAÇÃO	Rastreador veicular - Incluso instalação e manutenções	mês	1,00	1,00	1,00	74,15	74,15
-	-	-	-	-	-	-	-	-
-	-	-	-	-	-	-	-	-

Subtotal (C) Veículos: 5.649,33

Código	Tabela	(D) Despesas Gerais, Estruturas e Instalações Físicas	Und	Consumo				Custo/ Und	Subtotais (R\$)
				Qty ou Ocupts	Área/mês	Meses médio	Total		
Escritórios									
B8951	DNIT	Instalações - aluguel de imóvel comercial (2,55% do C.M.C.C - SINA	m² x mês	7,00	60,48	1,00	60,48	50,28	3.040,68
B8953	DNIT	Escritório - mobiliário	por ocupante/mês	7,00	-	1,00	7,00	478,86	3.352,02
B8959	DNIT	Escritório - custos de manutenção fixa	ocupante/mês	7,00	-	1,00	7,00	193,01	1.351,07
Residências/ Alojamentos									
B8952	DNIT	Residência - aluguel de imóvel residencial (2,45% do C.M.C.C. - SIN	m² x mês	-	-	-	-	48,31	-
B8954	DNIT	Residência - mobiliário	por ocupante/mês	-	-	-	-	43,10	-
B8960	DNIT	Residência - custos de manutenção fixa	ocupante/mês	-	-	-	-	251,82	-
Topografia									
B8958	DNIT	Cesta de instalações de Topografia	mês	-	-	1,00	-	5.431,59	-
B8951	DNIT	Instalações - aluguel de imóvel comercial (2,55% do C.M.C.C - SINA	m² x mês	-	-	1,00	-	50,28	-
B8953	DNIT	Escritório - mobiliário	por ocupante/mês	-	-	1,00	-	478,86	-
B8959	DNIT	Escritório - custos de manutenção fixa	ocupante/mês	-	-	1,00	-	193,01	-
Laboratórios									
B8955	DNIT	Laboratório de asfalto	mês	-	-	-	-	5.885,35	-
B8951	DNIT	Instalações - aluguel de imóvel comercial (2,55% do C.M.C.C - SINA	m² x mês	-	11,17	-	-	50,28	-
B8953	DNIT	Escritório - mobiliário	por ocupante/mês	-	-	-	-	478,86	-
B8959	DNIT	Escritório - custos de manutenção fixa	ocupante/mês	-	-	-	-	193,01	-
B8956	DNIT	Laboratório de concreto	mês	-	-	-	-	4.719,17	-
B8951	DNIT	Instalações - aluguel de imóvel comercial (2,55% do C.M.C.C - SINA	m² x mês	-	11,17	-	-	50,28	-
B8953	DNIT	Escritório - mobiliário	por ocupante/mês	-	-	-	-	478,86	-
B8959	DNIT	Escritório - custos de manutenção fixa	ocupante/mês	-	-	-	-	193,01	-

** Composições de preço elaboradas para uso interno da CT/ DT/ DER e não devem ser reproduzidas sem autorização.

02. Orçamento Supervisão_Norte e Noroeste (rev 08.01.26)



DER/PR - Departamento de Estradas de Rodagem do Paraná
 Diretoria Técnica
 Composições Referenciais de Custo de Supervisão, fiscalização e Consultoria

Data Base: agosto/2025

Valores expressos em Reais (R\$)

	-	-	-	-	-
	-	-	-	-	-
Subtotal (G) Materiais e serviços:					-
(H) Produção da Equipe	86,00	(I) Custo da Execução		(A)+(B)+(C)+(D)+(E)+(F)+(G)	118.526,78
		CUSTO UNITÁRIO DIRETO DA EXECUÇÃO SEM BDI		(I) / (H)	1.378,22
		CUSTO UNITÁRIO DIRETO DA EXECUÇÃO COM BDI		45,10%	1.999,79

Observações:

- 1 - Composição elaborada pela Coordenadoria de Programação e Acompanhamento de Obras e Serviços (DT/CPAO), com base nos Manuais de Custos de Supervisão de Obras do DNIT (2024)
- 2 - Aluguel, mobília e custeio de escritórios e/ou alojamento e/ou instalações mensurados para período mensal conforme critérios da Resolução nº 11 / 2020 DNIT dimensionados por ocupantes/mês;
- 3 - Este serviço é atrelado a entrega de um relatório mensal em formato digital, sem custeio de impressões e encadernações;

** Composições de preço elaboradas para uso interno da CT/ DT/ DER e não devem ser reproduzidas sem autorização.