
		ANEXO II - A: Orçamento de referência (em reais, Data Base: 2026-01)						
Relatórios Síntese de acompanhamento das atividades		Qtde Total	Unid.	Custo Unitário (R\$)	BDI (%)	BDI (R\$)	Preço Máximo Unitário (R\$/unit)	Preço Máximo Total (R\$)
1	Coordenação técnica e administrativa do contrato (Relatório)	12,0	Relat.	50.234,74	29,58	14.859,44	65.094,17	781.130,07
2	Serviços de apoio a projetos, estudos e planejamento (O.S.)	12,0	O.S.	110.040,73	29,58	32.550,05	142.590,78	1.711.089,36
3	Serviços de acompanhamento e monitoramento de instrumentos contratuais (Contratos Vigentes)	1.697,5	Contr.	480,30	29,58	142,07	622,37	1.056.470,93
4	Serviços de apoio técnico, operacional e administrativo (Processos tramitados - CPAM)	39.634,0	Protoc.	32,28	29,58	9,55	41,83	1.657.841,07
5	Serviços de análise, consolidação e produção de informações (Processos tramitados - DOP)	16.536,0	Protoc.	92,56	29,58	27,38	119,94	1.983.282,40
6	Recursos Materiais							
6.1	Viagens							231.403,71
6.1.1	Diária Alimentação (DF)	24	Unid.	150,09	29,58	44,40	194,48	4.667,58
6.1.2	Diária Pernoite (DF)	12	Unid.	350,21	29,58	103,59	453,81	5.445,67
6.1.3	Diária Alimentação (CAPITAIS)	48	Unid.	119,04	29,58	35,21	154,25	7.404,04
6.1.4	Diária Pernoite (CAPITAIS)	24	Unid.	277,75	29,58	82,16	359,91	8.637,82
6.1.5	Diária Alimentação (DEMAIS MUNICÍPIOS)	120	Unid.	93,16	29,58	27,56	120,72	14.486,67
6.1.6	Diária Pernoite (DEMAIS MUNICÍPIOS)	96	Unid.	217,38	29,58	64,30	281,68	27.040,89
6.1.7	Passagens aérea (Ida ou volta) e Traslado (Transporte local)	72	Unid.	1.754,83	29,58	519,08	2.273,90	163.721,04
6.2	Mobiliário e Despesas de Escritório							222.289,93
6.2.1	Mobiliário de escritório (Ocupantes/mês)	252	Unid.	482,68	29,58	142,78	625,46	157.615,10
6.2.2	Despesas de escritório (Ocupantes/mês)	252	Unid.	198,06	29,58	58,59	256,65	64.674,83
6.3	Escritório							117.901,11
6.3.1	Locação do imóvel (Ocupantes/mês)	252	Unid.	361,06	29,58	106,80	467,86	117.901,11
6.4	Veículo							211.095,15
6.4.1	Veículo leve - 53 kW (sem motorista)	24	Unid.	6.787,80	29,58	2.007,83	8.795,63	211.095,15
6.5	Aplicativos específicos							8.915,31
6.5.1	Autodesk AutoCAD LT	24	Unid.	166,43	29,58	49,23	215,66	5.175,89
6.5.2	Adobe Creative Cloud Pro	12	Unid.	240,48	29,58	71,14	311,62	3.739,42



(assinado e datado eletronicamente)

Alexandre Castro Fernandes
Diretor de Operações

(assinado e datado eletronicamente)

Eng. Marcos Alberto Schlichting
Gerente de Obras e Serviços

Preço Total
7.981.419,04

		ANEXO II - B: Cronograma físico														
		Prestação de serviços técnico-administrativos com vistas a apoiar a execução de contratos, programas, convênios e termos de cooperação da Diretoria de Operações, compreendendo atividades de monitoramento, análise documental, elaboração de relatórios e suporte ao desenvolvimento de projetos e processos da Coordenadoria de Programação e Acompanhamento de Manutenção de Rodovias (CPAM).														
Relatórios Síntese de acompanhamento das atividades		Qtde Total	Unid.	Mês 01	Mês 02	Mês 03	Mês 04	Mês 05	Mês 06	Mês 07	Mês 08	Mês 09	Mês 10	Mês 11	Mês 12	Preço Máximo Total (R\$)
1	Coordenação técnica e administrativa do contrato (Relatório)	12	Relat.	1	1	1	1	1	1	1	1	1	1	1	1	781.130,07
2	Serviços de apoio a projetos, estudos e planejamento (O.S.)	12	O.S.	1	1	1	1	1	1	1	1	1	1	1	1	1.711.089,36
3	Serviços de acompanhamento e monitoramento de instrumentos contratuais (Contratos Vigentes)	1698	Contr.	155	147	139	137	135	133	146	145,5	145	130	138,33	146,67	1.056.470,93
4	Serviços de apoio técnico, operacional e administrativo (Processos tramitados - CPAM)	39634	Protoc.	4774	3548	3050	4591	3781	3150	3478	3141	1946	1828	2389	3958	1.657.841,07
5	Serviços de análise, consolidação e produção de informações (Processos tramitados - DOP)	16536	Protoc.	1822	1619	1529	1595	1143	1290	1329	1054	1027	1290	1313	1525	1.983.282,40
6	Recursos Materiais															
6.1	Viagens															231.403,71
6.1.1	Diária Alimentação (DF)	24	Unid.	2	2	2	2	2	2	2	2	2	2	2	2	4.667,58
6.1.2	Diária Pernoite (DF)	12	Unid.	1	1	1	1	1	1	1	1	1	1	1	1	5.445,67
6.1.3	Diária Alimentação (CAPITAIS)	48	Unid.	4	4	4	4	4	4	4	4	4	4	4	4	7.404,04
6.1.4	Diária Pernoite (CAPITAIS)	24	Unid.	2	2	2	2	2	2	2	2	2	2	2	2	8.637,82
6.1.5	Diária Alimentação (DEMAIS MUNICÍPIOS)	120	Unid.	10	10	10	10	10	10	10	10	10	10	10	10	14.486,67
6.1.6	Diária Pernoite (DEMAIS MUNICÍPIOS)	96	Unid.	8	8	8	8	8	8	8	8	8	8	8	8	27.040,89
6.1.7	Passagens aérea (Ida ou volta) e Traslado (Transporte local)	72	Unid.	6	6	6	6	6	6	6	6	6	6	6	6	163.721,04
6.2	Mobiliário e Despesas de Escritório															222.289,93
6.2.1	Mobiliário de escritório (Ocupantes/mês)	252	Unid.	21	21	21	21	21	21	21	21	21	21	21	21	157.615,10
6.2.2	Despesas de escritório (Ocupantes/mês)	252	Unid.	21	21	21	21	21	21	21	21	21	21	21	21	64.674,83
6.3	Escritório															117.901,11
6.3.1	Locação do imóvel (Ocupantes/mês)	252	Unid.	21	21	21	21	21	21	21	21	21	21	21	21	117.901,11
6.4	Veículo															211.095,15
6.4.1	Veículo leve - 53 kW (sem motorista)	24	Unid.	2	2	2	2	2	2	2	2	2	2	2	2	211.095,15
6.5	Aplicativos específicos															8.915,31
6.5.1	Autodesk AutoCAD LT	24	Unid.	2	2	2	2	2	2	2	2	2	2	2	2	5.175,89
6.5.2	Adobe Creative Cloud Pro	12	Unid.	1	1	1	1	1	1	1	1	1	1	1	1	3.739,42

(assinado e datado eletronicamente)

Alexandre Castro Fernandes
Diretor de Operações

(assinado e datado eletronicamente)

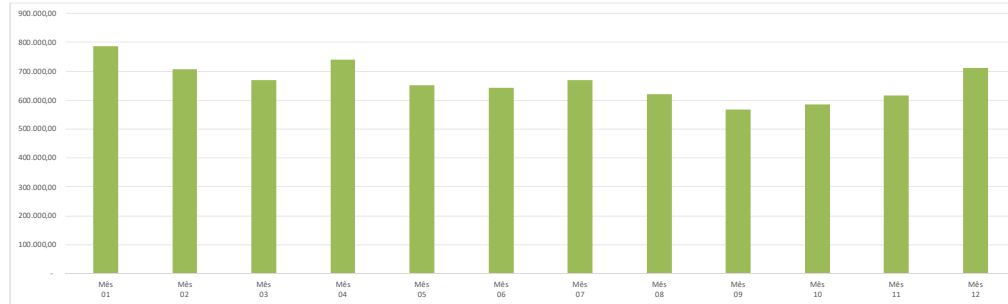
Eng. Marcos Alberto Schlichting
Gerente de Obras e Serviços

Preço Total
7.981.419,04

ANEXO II - C: Cronograma financeiro (em reais, Data Base: 2026-01)															Preço Máximo Total (R\$)	
Relatórios Síntese de acompanhamento das atividades	Qtde Total	Unid.	Mês 01	Mês 02	Mês 03	Mês 04	Mês 05	Mês 06	Mês 07	Mês 08	Mês 09	Mês 10	Mês 11	Mês 12		
Prestação de serviços técnico-administrativos com vistas a apoiar a execução de contratos, programas, convênios e termos de cooperação da Diretoria de Operações, compreendendo atividades de monitoramento, análise documental, elaboração de relatórios e suporte ao desenvolvimento de projetos e processos da Coordenadoria de Programação e Acompanhamento de Manutenção de Rodovias (CPAM).																
1	Coordenação técnica e administrativa do contrato (Relatório)	12	Relat.	65.094,17	65.094,17	65.094,17	65.094,17	65.094,17	65.094,17	65.094,17	65.094,17	65.094,17	65.094,17	65.094,17	65.094,17	781.130,07
2	Serviços de apoio a projetos, estudos e planejamento (O.S.)	12	O.S.	142.590,78	142.590,78	142.590,78	142.590,78	142.590,78	142.590,78	142.590,78	142.590,78	142.590,78	142.590,78	142.590,78	142.590,78	1.711.089,36
3	Serviços de acompanhamento e monitoramento de instrumentos contratuais (Contratos Vigentes)	1698	Contr.	96.467,15	91.488,20	86.509,25	85.264,52	84.019,78	82.775,04	90.865,84	90.554,65	90.243,47	80.907,94	86.094,34	91.280,75	1.056.470,93
4	Serviços de apoio técnico, operacional e administrativo (Processos tramitados - CPAM)	39634	Protoc.	199.690,50	148.408,44	127.577,72	192.035,84	158.154,54	131.760,59	145.480,43	131.384,13	81.398,77	76.462,97	99.928,91	165.558,23	1.657.841,07
5	Serviços de análise, consolidação e produção de informações (Processos tramitados - DOP)	16536	Protoc.	218.525,67	194.178,41	183.384,06	191.299,92	137.088,28	154.719,06	159.396,61	126.413,86	123.175,56	154.719,06	157.477,61	182.904,31	1.983.282,40
6	Recursos Materiais															
6.1	Viagens															
6.1.1	Diária Alimentação (DF)	24	Unid.	388,96	388,96	388,96	388,96	388,96	388,96	388,96	388,96	388,96	388,96	388,96	388,96	4.667,58
6.1.2	Diária Pernoite (DF)	12	Unid.	453,81	453,81	453,81	453,81	453,81	453,81	453,81	453,81	453,81	453,81	453,81	453,81	5.445,67
6.1.3	Diária Alimentação (CAPITAIS)	48	Unid.	617,00	617,00	617,00	617,00	617,00	617,00	617,00	617,00	617,00	617,00	617,00	617,00	7.404,04
6.1.4	Diária Pernoite (CAPITAIS)	24	Unid.	719,82	719,82	719,82	719,82	719,82	719,82	719,82	719,82	719,82	719,82	719,82	719,82	8.637,82
6.1.5	Diária Alimentação (DEMAIS MUNICÍPIOS)	120	Unid.	1.207,22	1.207,22	1.207,22	1.207,22	1.207,22	1.207,22	1.207,22	1.207,22	1.207,22	1.207,22	1.207,22	1.207,22	14.486,67
6.1.6	Diária Pernoite (DEMAIS MUNICÍPIOS)	96	Unid.	2.253,41	2.253,41	2.253,41	2.253,41	2.253,41	2.253,41	2.253,41	2.253,41	2.253,41	2.253,41	2.253,41	2.253,41	27.040,89
6.1.7	Passagens aérea (Ia ou volta) e Traslado (Transporte local)	72	Unid.	13.643,42	13.643,42	13.643,42	13.643,42	13.643,42	13.643,42	13.643,42	13.643,42	13.643,42	13.643,42	13.643,42	13.643,42	163.721,04
6.2	Mobiliário e Despesas de Escritório															
6.2.1	Mobiliário de escritório (Ocupantes/mês)	252	Unid.	13.134,59	13.134,59	13.134,59	13.134,59	13.134,59	13.134,59	13.134,59	13.134,59	13.134,59	13.134,59	13.134,59	13.134,59	167.615,10
6.2.2	Despesas de escritório (Ocupantes/mês)	252	Unid.	5.389,57	5.389,57	5.389,57	5.389,57	5.389,57	5.389,57	5.389,57	5.389,57	5.389,57	5.389,57	5.389,57	5.389,57	64.674,83
6.3	Escritório															
6.3.1	Locação do imóvel (Ocupantes/mês)	252	Unid.	9.825,09	9.825,09	9.825,09	9.825,09	9.825,09	9.825,09	9.825,09	9.825,09	9.825,09	9.825,09	9.825,09	9.825,09	117.901,11
6.4	Veículo															
6.4.1	Veículo leve - 53 kW (sem motorista)	24	Unid.	17.591,26	17.591,26	17.591,26	17.591,26	17.591,26	17.591,26	17.591,26	17.591,26	17.591,26	17.591,26	17.591,26	17.591,26	211.095,15
6.5	Aplicativos específicos															
6.5.1	Autodesk AutoCAD LT	24	Unid.	431,32	431,32	431,32	431,32	431,32	431,32	431,32	431,32	431,32	431,32	431,32	431,32	5.175,89
6.5.2	Adobe Creative Cloud Pro	12	Unid.	311,62	311,62	311,62	311,62	311,62	311,62	311,62	311,62	311,62	311,62	311,62	311,62	3.739,42
Total				788.335,38	707.727,11	671.123,08	742.252,32	652.914,65	642.906,74	669.394,92	622.004,70	568.469,84	585.742,02	617.152,91	713.395,34	7.981.419,04

(assinado e datado eletronicamente)
Eng. Marcos Alberto Schlichting
Gerente de Obras e Serviços

(assinado e datado eletronicamente)
Alexandre Castro Fernandes
Diretor de Operações





MODELAGEM: MATRIZ DE ALOCAÇÃO DE RECURSOS (Data base: 2026-01)

Prestação de serviços técnico-administrativos com vistas a apoiar a execução de contratos, programas, convênios e termos de cooperação da Diretoria de Operações, compreendendo atividades de monitoramento, análise documental, elaboração de relatórios e suporte ao desenvolvimento de projetos e processos da Coordenadoria de Programação e Acompanhamento de Manutenção de Rodovias (CPAM).



Relatórios Síntese de acompanhamento das atividades		Qtde Média Mensal	Qtde Total	Unid.	Período	Unid.	Valor Unitário (R\$)	Encargos Sociais (%)	Custo dos Encargos Sociais (R\$)	Custo Unitário (R\$)	BDI (%)	BDI (R\$)	Preço Máximo Unitário (R\$/unit)	Preço Máximo Mensal (R\$/mês)	Preço Máximo Total (R\$)
1	Coordenação técnica e administrativa do contrato (Relatório)	1	12	Relat.	12	Mês				50.234,74	29,58	14.859,44	65.094,17	65.094,17	781.130,07
1.1	Coordenador Técnico	1	12	Unid.	12	Mês	22.933,00	119,05	27.301,74	50.234,74	29,58	14.859,44	65.094,17	65.094,17	781.130,07
1.2	Analista I	0	0	Unid.	12	Mês	22.933,00	119,05	27.301,74	50.234,74	29,58	14.859,44	65.094,17	-	-
1.3	Analista II	0	0	Unid.	12	Mês	17.365,44	119,05	20.673,56	38.039,00	29,58	11.251,94	49.290,94	-	-
1.4	Analista III	0	0	Unid.	12	Mês	13.651,22	119,05	16.251,78	29.903,00	29,58	8.845,31	38.748,30	-	-
1.5	Assistente I	0	0	Unid.	12	Mês	4.936,94	119,05	5.877,42	10.814,36	29,58	3.198,89	14.013,25	-	-
1.6	Assistente II	0	0	Unid.	12	Mês	2.873,96	119,05	3.421,44	6.295,40	29,58	1.862,18	8.157,58	-	-
2	Serviços de apoio a projetos, estudos e planejamento (O.S.)	1	12	O.S.	12	Mês				110.040,73	29,58	32.550,05	142.590,78	142.590,78	1.711.089,36
2.1	Coordenador Técnico	0	0	Unid.	12	Mês	22.933,00	119,05	27.301,74	50.234,74	29,58	14.859,44	65.094,17	-	-
2.2	Analista I	1	12	Unid.	12	Mês	22.933,00	119,05	27.301,74	50.234,74	29,58	14.859,44	65.094,17	65.094,17	781.130,07
2.3	Analista II	0	0	Unid.	12	Mês	17.365,44	119,05	20.673,56	38.039,00	29,58	11.251,94	49.290,94	-	-
2.4	Analista III	2	24	Unid.	12	Mês	13.651,22	119,05	16.251,78	29.903,00	29,58	8.845,31	38.748,30	77.496,61	929.959,30
2.5	Assistente I	0	0	Unid.	12	Mês	4.936,94	119,05	5.877,42	10.814,36	29,58	3.198,89	14.013,25	-	-
2.6	Assistente II	0	0	Unid.	12	Mês	2.873,96	119,05	3.421,44	6.295,40	29,58	1.862,18	8.157,58	-	-
3	Serviços de acompanhamento e monitoramento de instrumentos contratuais (Contratos Vigentes)	141	1697,5	Contr.	12	Mês				480,30	29,58	142,07	622,37	88.039,24	1.056.470,93
3.1	Coordenador Técnico	0	0	Unid.	12	Mês	22.933,00	119,05	27.301,74	50.234,74	29,58	14.859,44	65.094,17	-	-
3.2	Analista I	0	0	Unid.	12	Mês	22.933,00	119,05	27.301,74	50.234,74	29,58	14.859,44	65.094,17	-	-
3.3	Analista II	1	12	Unid.	12	Mês	17.365,44	119,05	20.673,56	38.039,00	29,58	11.251,94	49.290,94	49.290,94	591.491,28
3.4	Analista III	1	12	Unid.	12	Mês	13.651,22	119,05	16.251,78	29.903,00	29,58	8.845,31	38.748,30	38.748,30	464.979,65
3.5	Assistente I	0	0	Unid.	12	Mês	4.936,94	119,05	5.877,42	10.814,36	29,58	3.198,89	14.013,25	-	-
3.6	Assistente II	0	0	Unid.	12	Mês	2.873,96	119,05	3.421,44	6.295,40	29,58	1.862,18	8.157,58	-	-
4	Serviços de apoio técnico, operacional e administrativo (Processos tramitados - CPAM)	3303	39634	Protoc.	12	Mês				32,28	29,58	9,55	41,83	138.153,42	1.657.841,07
4.1	Coordenador Técnico	0	0	Unid.	12	Mês	22.933,00	119,05	27.301,74	50.234,74	29,58	14.859,44	65.094,17	-	-
4.2	Analista I	0	0	Unid.	12	Mês	22.933,00	119,05	27.301,74	50.234,74	29,58	14.859,44	65.094,17	-	-
4.3	Analista II	0	0	Unid.	12	Mês	17.365,44	119,05	20.673,56	38.039,00	29,58	11.251,94	49.290,94	-	-
4.4	Analista III	2	24	Unid.	12	Mês	13.651,22	119,05	16.251,78	29.903,00	29,58	8.845,31	38.748,30	77.496,61	929.959,30
4.5	Assistente I	2	24	Unid.	12	Mês	4.936,94	119,05	5.877,42	10.814,36	29,58	3.198,89	14.013,25	28.026,50	336.318,01
4.6	Assistente II	4	48	Unid.	12	Mês	2.873,96	119,05	3.421,44	6.295,40	29,58	1.862,18	8.157,58	32.630,31	391.563,76
5	Serviços de análise, consolidação e produção de informações (Processos tramitados - DOP)	1378	16536	Protoc.	12	Mês				92,56	29,58	27,38	119,94	165.273,53	1.983.282,40
5.1	Coordenador Técnico	0	0	Unid.	12	Mês	22.933,00	119,05	27.301,74	50.234,74	29,58	14.859,44	65.094,17	-	-
5.2	Analista I	0	0	Unid.	12	Mês	22.933,00	119,05	27.301,74	50.234,74	29,58	14.859,44	65.094,17	-	-
5.3	Analista II	1	12	Unid.	12	Mês	17.365,44	119,05	20.673,56	38.039,00	29,58	11.251,94	49.290,94	49.290,94	591.491,28
5.4	Analista III	2	24	Unid.	12	Mês	13.651,22	119,05	16.251,78	29.903,00	29,58	8.845,31	38.748,30	77.496,61	929.959,30
5.5	Assistente I	1	12	Unid.	12	Mês	4.936,94	119,05	5.877,42	10.814,36	29,58	3.198,89	14.013,25	14.013,25	168.159,00
5.6	Assistente II	3	36	Unid.	12	Mês	2.873,96	119,05	3.421,44	6.295,40	29,58	1.862,18	8.157,58	24.472,74	293.672,82



MODELAGEM: MATRIZ DE ALOCAÇÃO DE RECURSOS (Data base: 2026-01)

Prestação de serviços técnico-administrativos com vistas a apoiar a execução de contratos, programas, convênios e termos de cooperação da Diretoria de Operações, compreendendo atividades de monitoramento, análise documental, elaboração de relatórios e suporte ao desenvolvimento de projetos e processos da Coordenadoria de Programação e Acompanhamento de Manutenção de Rodovias (CPAM).



Relatórios Síntese de acompanhamento das atividades		Qtde Média Mensal	Qtde Total	Unid.	Período	Unid.	Valor Unitário (R\$)	Encargos Sociais (%)	Custo dos Encargos Sociais (R\$)	Custo Unitário (R\$)	BDI (%)	BDI (R\$)	Preço Máximo Unitário (R\$/unit)	Preço Máximo Mensal (R\$/mês)	Preço Máximo Total (R\$)
6	Recursos Materiais	1		Unid.	12	Mês							65.967,10	65.967,10	791.605,21
6.1	Viagens													19.283,64	231.403,71
6.1.1	Diária Alimentação (DF)	2	24	Unid.	12	Mês	150,09	-	-	150,09	29,58	44,40	194,48	388,96	4.667,58
6.1.2	Diária Pernoite (DF)	1	12	Unid.	12	Mês	350,21	-	-	350,21	29,58	103,59	453,81	453,81	5.445,67
6.1.3	Diária Alimentação (CAPITAIS)	4	48	Unid.	12	Mês	119,04	-	-	119,04	29,58	35,21	154,25	617,00	7.404,04
6.1.4	Diária Pernoite (CAPITAIS)	2	24	Unid.	12	Mês	277,75	-	-	277,75	29,58	82,16	359,91	719,82	8.637,82
6.1.5	Diária Alimentação (DEMAIS MUNICÍPIOS)	10	120	Unid.	12	Mês	93,16	-	-	93,16	29,58	27,56	120,72	1.207,22	14.486,67
6.1.6	Diária Pernoite (DEMAIS MUNICÍPIOS)	8	96	Unid.	12	Mês	217,38	-	-	217,38	29,58	64,30	281,68	2.253,41	27.040,89
6.1.7	Passagens aérea (Ida ou volta) e Traslado (Transporte local)	6	72	Unid.	12	Mês	1.754,83	-	-	1.754,83	29,58	519,08	2.273,90	13.643,42	163.721,04
6.2	Mobiliário e Despesas de Escritório													18.524,16	222.289,93
6.2.1	Mobiliário de escritório (Ocupantes/mês)	21	252	Unid.	12	unid	482,68	-	-	482,68	29,58	142,78	625,46	13.134,59	157.615,10
6.2.2	Despesas de escritório (Ocupantes/mês)	21	252	Unid.	12	unid	198,06	-	-	198,06	29,58	58,59	256,65	5.389,57	64.674,83
6.3	Escritório													9.825,09	117.901,11
6.3.1	Locação do imóvel (Ocupantes/mês)	21	252	Unid.	12	unid	361,06	-	-	361,06	29,58	106,80	467,86	9.825,09	117.901,11
6.4	Veículo													17.591,26	211.095,15
6.4.1	Veículo leve - 53 kW (sem motorista)	2	24	Unid.	12	unid	6.787,80	-	-	6.787,80	29,58	2.007,83	8.795,63	17.591,26	211.095,15
6.5	Aplicativos específicos													742,94	8.915,31
6.5.1	Autodesk AutoCAD LT	2	24	Unid.	12	unid	166,43	-	-	166,43	29,58	49,23	215,66	431,32	5.175,89
6.5.2	Adobe Creative Cloud Pro	1	12	Unid.	12	unid	240,48	-	-	240,48	29,58	71,14	311,62	311,62	3.739,42
														Preço Mensal	Preço Total
														665.118,25	7.981.419,04

Demanda - Resumo																
Item	Serviço / Descrição	Unid.	Mês 01	Mês 02	Mês 03	Mês 04	Mês 05	Mês 06	Mês 07	Mês 08	Mês 09	Mês 10	Mês 11	Mês 12	Média	Qtde Total
1	Coordenação técnica e administrativa do contrato (Relatório)	Relat.	1	1	1	1	1	1	1	1	1	1	1	1	1	12
2	Serviços de apoio a projetos, estudos e planejamento (O.S.)	O.S.	1	1	1	1	1	1	1	1	1	1	1	1	1	12
3	Serviços de acompanhamento e monitoramento de instrumentos contratuais (Contratos Vigentes)	Contr.	155	147	139	137	135	133	146	145,5	145	130	138,33	146,67	141,5	1698
4	Serviços de apoio técnico, operacional e administrativo (Processos tramitados - CPAM)	Protoc.	4774	3548	3050	4591	3781	3150	3478	3141	1946	1828	2389	3958	3302,833	39634
5	Serviços de análise, consolidação e produção de informações (Processos tramitados - DOP)	Protoc.	1822	1619	1529	1595	1143	1290	1329	1054	1027	1290	1313	1525	1378,0	16536
6	Recursos Materiais		1	1	1	1	1	1	1	1	1	1	1	1	1	12
6.1	Viagens															
6.1.1	Diária Alimentação (DF)	Unid.	2	2	2	2	2	2	2	2	2	2	2	2	2	24
6.1.2	Diária Pernoite (DF)	Unid.	1	1	1	1	1	1	1	1	1	1	1	1	1	12
6.1.3	Diária Alimentação (CAPITAIS)	Unid.	4	4	4	4	4	4	4	4	4	4	4	4	4	48
6.1.4	Diária Pernoite (CAPITAIS)	Unid.	2	2	2	2	2	2	2	2	2	2	2	2	2	24
6.1.5	Diária Alimentação (DEMAIS MUNICÍPIOS)	Unid.	10	10	10	10	10	10	10	10	10	10	10	10	10	120
6.1.6	Diária Pernoite (DEMAIS MUNICÍPIOS)	Unid.	8	8	8	8	8	8	8	8	8	8	8	8	8	96
6.1.7	Passagens aérea (Ida ou volta) e Traslado (Transporte local)	Unid.	6	6	6	6	6	6	6	6	6	6	6	6	6	72
6.2	Mobiliário e Despesas de Escritório															
6.2.1	Mobiliário de escritório (Ocupantes/mês)	Unid.	21	21	21	21	21	21	21	21	21	21	21	21	21	252
6.2.2	Despesas de escritório (Ocupantes/mês)	Unid.	21	21	21	21	21	21	21	21	21	21	21	21	21	252
6.3	Escritório															
6.3.1	Locação do imóvel (Ocupantes/mês)	Unid.	21	21	21	21	21	21	21	21	21	21	21	21	21	252
6.4	Veículo															
6.4.1	Veículo leve - 53 kW (sem motorista)	Unid.	2	2	2	2	2	2	2	2	2	2	2	2	2	24
6.5	Aplicativos específicos															
6.5.1	Autodesk AutoCAD LT	Unid.	2	2	2	2	2	2	2	2	2	2	2	2	2	24
6.5.2	Adobe Creative Cloud Pro	Unid.	1	1	1	1	1	1	1	1	1	1	1	1	1	12



ePROTOCOLO



Documento: **ANEXO_13_ORCAMENTO_CPAMBase202601202604071.pdf**.

Assinatura Qualificada realizada por: **Alexandre Castro Fernandes** em 15/04/2026 11:45.

Assinatura Avançada realizada por: **Marcos Alberto Schlichting (XXX.567.499-XX)** em 16/04/2026 11:27 Local: DER/DOP.

Inserido ao protocolo **25.761.400-0** por: **José Nilton Ferreira** em: 15/04/2026 09:10.



Documento assinado nos termos do Art. 38 do Decreto Estadual nº 7304/2021.

A autenticidade deste documento pode ser validada no endereço:
<https://www.eprotocolo.pr.gov.br/spiweb/validarDocumento> com o código: