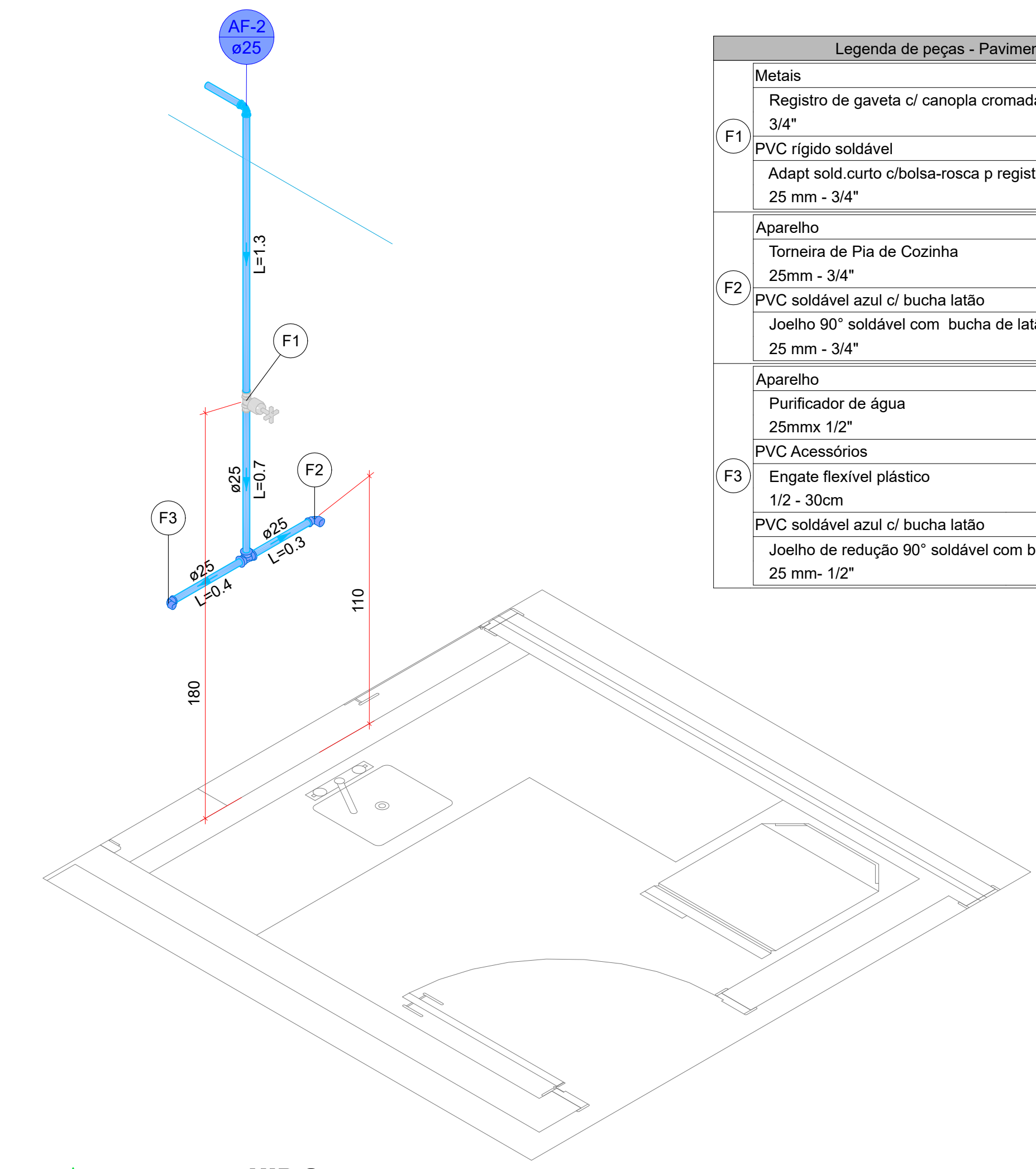


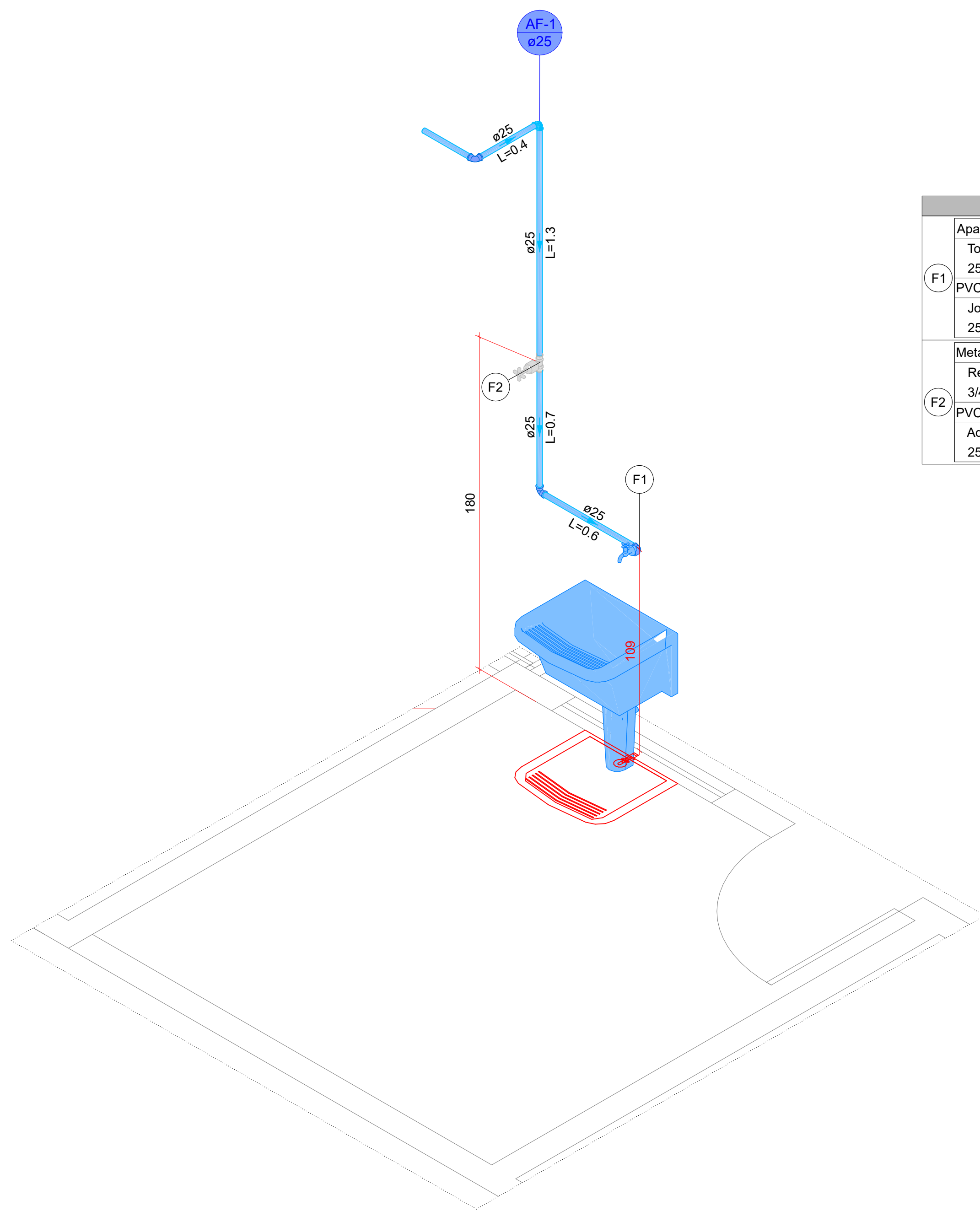
DETALHE HID-4
1:25

Legenda de peças - Pavimento	
Aparelho	
Torneira de lavatório 25 mm - 1/2"	1pc
PVC Acessórios	
Engate flexível plástico 1/2 - 30cm	1pc
PVC soldável azul c/ bucha latão	
Joelho de redução 90° soldável com bucha de latão 25 mm - 1/2"	1pc
Aparelho	
Torneira de Jardim 25 mm x 3/4"	1pc
PVC soldável azul c/ bucha latão	
Tê sold c/ bucha latão bolsa central 25 mm - 3/4"	1pc
Metals	
Registro de gaveta c/ canopia cromada 3/4"	1pc
PVC Acessórios	
Engate flexível cobre cromado com canopia 1/2 - 30cm	1pc
PVC soldável azul c/ bucha latão	
Joelho de redução 90° soldável com bucha de latão 25 mm - 1/2"	1pc



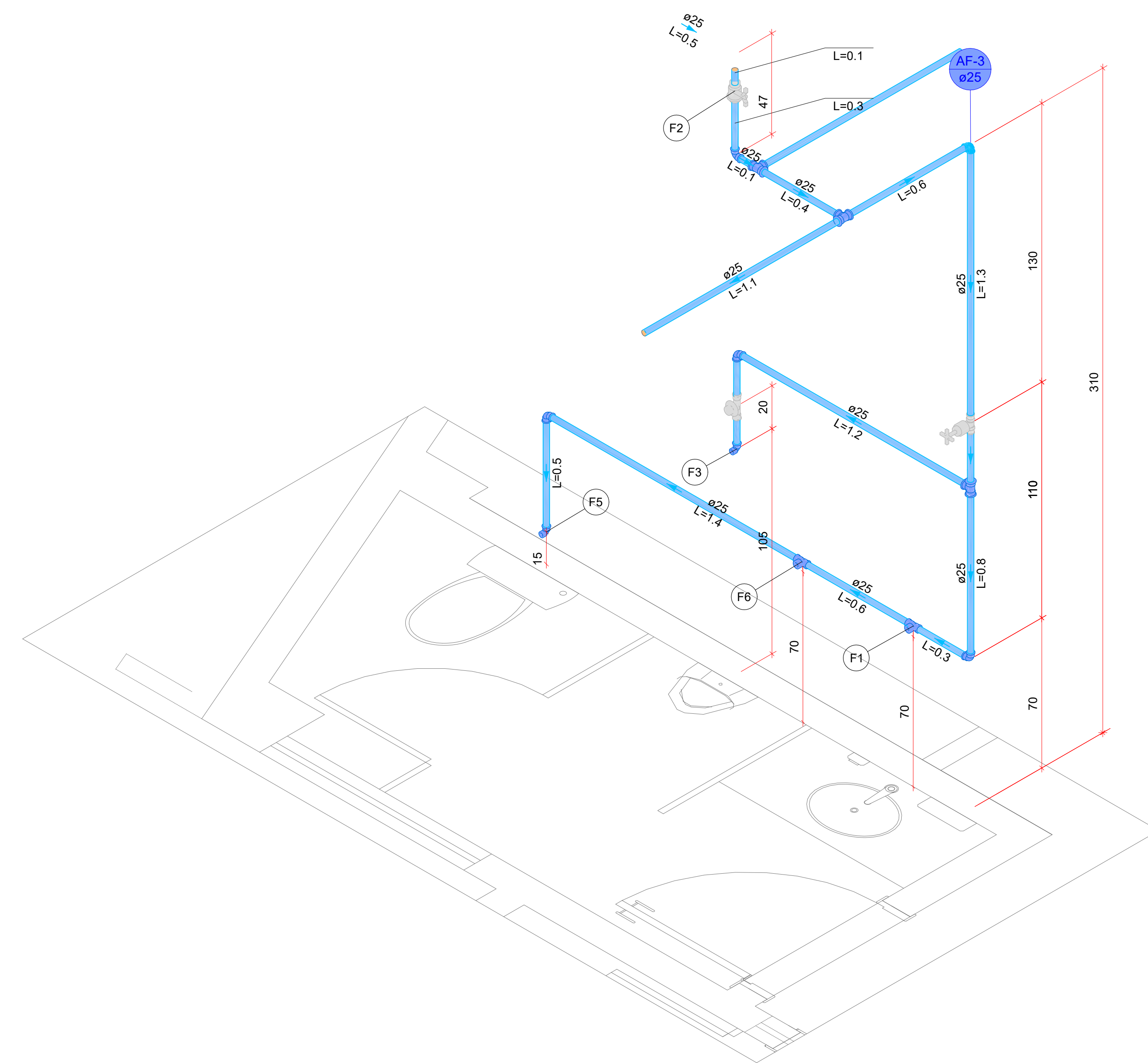
DETALHE HID-2
1:25

Legenda de peças - Pavimento	
Metals	
Registro de gaveta c/ canopia cromada 3/4"	
PVC Acessórios	
PVC rígido soldável	
Adapt sold curto c/bolsa-rosca p registro 25 mm - 3/4"	
Aparelho	
Torneira de Pia de Cozinha 25mm - 3/4"	
PVC Acessórios	
PVC soldável azul c/ bucha latão	
Joelho 90° soldável com bucha de latão 25 mm - 3/4"	
Aparelho	
Purificador de água 25mmx 1/2"	
PVC Acessórios	
Engate flexível plástico 1/2 - 30cm	
PVC soldável azul c/ bucha latão	
Joelho de redução 90° soldável com bucha de latão 25 mm - 1/2"	



DETALHE HID-1
1:25

Legenda de peças - Pavimento	
Aparelho	
Torneira de Tanque de Lavar 25mmx 3/4"	1pc
PVC soldável azul c/ bucha latão	
Joelho 90° soldável com bucha de latão 25 mm - 3/4"	1pc
Metals	
Registro de gaveta c/ canopia cromada 3/4"	1pc
PVC Acessórios	
PVC rígido soldável	
Adapt sold curto c/bolsa-rosca p registro 25 mm - 3/4"	2pc



DETALHE HID-5
1:20

Legenda de peças - Pavimento	
Aparelho	
Torneira de lavatório 25 mm - 1/2"	1pc
PVC Acessórios	
Engate flexível plástico 1/2 - 30cm	1pc
PVC soldável azul c/ bucha latão	
Tê red. 90 sold c/ bucha latão B central 25 mm - 1/2"	1pc
Metals	
Registro esfera VS compacto soldável PVC 25 mm	1pc
Aparelho	
Mictório de Descarga Descontinua 1/2"	1pc
PVC Acessórios	
PVC soldável azul c/ bucha latão	
Joelho de redução 90° soldável com bucha de latão 25 mm - 1/2"	1pc
Aparelho	
Vaso Sanitário c/ cx. acoplada 1/2"	1pc
PVC Acessórios	
Engate flexível cobre cromado com canopia 1/2 - 30cm	1pc
PVC soldável azul c/ bucha latão	
Joelho de redução 90° soldável com bucha de latão 25 mm - 1/2"	1pc
Aparelho	
Torneira de Jardim 25 mm x 3/4"	1pc
PVC soldável azul c/ bucha latão	
Tê sold c/ bucha latão bolsa central 25 mm - 3/4"	1pc

PROJETO HIDRÁULICO

OBRA REFORMA DE EDIFICAÇÃO INSTITUCIONAL EM ALVENARIA - NOVA SEDE DA PROCURADORIA GERAL DO MUNICÍPIO DE PARANAVÁI
ENDEREÇO: RUA GUERINO POMINI, Nº 505 - VILA MARIA - LOTE 01, QUADRÁ 04

RESPONSÁVEL TÉCNICO:
Eng. Civil Nilson Vidal Nascimento CREA-PR: 186476/D

PRONCHA:
DETALHAMENTOS ISOMÉTRICOS

PAVIMENTO: Térreo UNIDADE: Indicada REVISÃO: R-0

PROPRIETÁRIO: Prefeitura Municipal de Paranavai Pr FOLHA: 02 / 02

DESENHO: João Marroni DATA: 23/01/2026