

Notas:
Sistema Preventivo por Existentes IN 006
Esta edificação está de acordo com a instrução normativa IN 006.

Sistema de Iluminação de Emergência IN 011
Esta edificação está de acordo com a instrução normativa IN 011.

Sinalização para Abandono de Local IN 013
Está edificação está de acordo com a instrução normativa IN 013.
Os locais de ocupações do tipo F-6 com lotação maior que 200 pessoas e os F-11 devem, obrigatoriamente, usar placa luminosa para SAL, a qual deve permanecer constantemente iluminada durante o evento.
Parágrafo Único. A previsão deste artigo não se aplica às divisões F-6 quando essas forem ocupações subsidiárias.

Proteção Estrutural (TRRF) IN 014
As paredes da edificação serão constituídas de tijolos de barro cozido, com dimensões de 5cm x 10cm x 20cm, massa de 1,5kg, com revestimento em cada face com espessura de 2,5 cm argamassa, totalizando uma espessura total da parede de 15cm.
Com essas características a edificação atenderá os requisitos mínimos exigidos em norma.

Instalação Elétrica em Baixa Tensão IN 019
Esta edificação está de acordo com a instrução normativa IN 019, sendo que:

Esta estabelece parâmetros para a realização de inspeção visual das instalações elétricas de baixa tensão de edificações e áreas de risco.
A inspeção visual exigida pelo CBMGS, nos termos desta, não dispensa o cumprimento de demais restrições normativas e legislações pertinentes, pelas próprias características dessa inspeção, que é parcial, cabe ao profissional técnico contratado, a responsabilidade quanto ao projeto, à execução, à verificação e à manutenção da instalação elétrica, conforme prescrições normativas e legislações pertinentes.
Cabe ao proprietário ou ao responsável pelo imóvel a manutenção e a utilização adequada das instalações elétricas.

Controle das Propriedades e Características dos Materiais de Revestimento e Acabamento IN 018
Mesmo nos materiais acústicos utilizados nesta edificação, possuirão propriedades não propagantes, com apresentação de laudo ou ensaios cedidos pelos fabricantes.

Brigada de Incêndio IN 028
Edificação isenta de Brigadistas Particulares.
Brigadistas Voluntários, com população fixa igual ou inferior a 10 pessoas edificação fica isenta de brigadistas voluntários.
Quando há a exigência de brigadista voluntário, o número mínimo a ser implementado será de 03 brigadistas voluntários, com nível de treinamento intermediário.

Plano de Emergência IN 031
Esta edificação está de acordo com a instrução normativa IN 031.

Acesso de Viatura IN 035
Esta edificação está de acordo com a instrução normativa IN 035, possuindo hidrante de recalque com distância inferior a 20m entre o registro de qualquer hidrante de recalque e a via pública, a contar do meio fio.

TABELA DE ESQUADRIAS

COD	TIPO	LARGURA	ALTURA	PARAPEITO	MATERIAL	QTD	ÁREA (m²)
J1	Janela de correr	200	120	90	Alumínio	09	2.40
J2	Janela basculante	70	49	170	Alumínio	5	0.28
J3	Janela de correr 2 folhas	150	80	130	Alumínio	3	1.20
J4	Janela de correr 2 folhas	210	120	90	Alumínio	10	2.52
J5	Janela de correr 4 folhas	180	80	130	Alumínio	2	1.44
J6	Janela de correr	195	70	140	Alumínio	2	1.37
J7	Janela basculante	70	57	153	Alumínio	2	0.40
J8	Janela basculante	70	57	230	Alumínio	2	0.40
M1	Moldura de porta	365	205	-	Vão aberto	1	7.48
M2	Moldura de janela	205	75	-	Vão aberto	2	2.67
M3	Moldura de porta	275	205	-	Vão aberto	2	5.64
M4	Moldura de janela	460	110	-	Vão aberto	1	5.06
M5	Moldura de janela	400	120	-	Vão aberto	1	4.80
M6	Moldura de janela	180	75	-	Vão aberto	1	1.35
M7	Moldura de janela	385	205	-	Vão aberto	1	7.89
P1	Porta de abrir	70	210	-	Alumínio	8	1.47
P2	Porta de abrir	90	210	-	Madeira	3	1.89
P3	Porta de abrir	80	210	-	Madeira	4	1.68
P4	Porta de correr	120	210	-	Vidro temperado	3	2.52
P5	Porta de abrir	105	205	-	Madeira	1	2.15
P6	Porta de correr	105	210	-	Vidro temperado	1	2.20
P7	Porta de abrir	100	210	-	Madeira	1	2.10
P8	Porta de abrir	70	210	-	Madeira	3	1.47
P9	Porta de abrir	90	210	-	Alumínio	3	1.89
P10	Porta de abrir veneziana	80	210	-	Madeira	1	1.68
P11	Porta de correr	80	210	-	Madeira	1	1.68
P12	Porta de correr	70	210	-	Madeira	1	1.47
P13	Porta 4 folhas de abrir	400	210	-	Vidro temperado	1	8.60
P14	Porta 2 folhas de abrir	210	210	-	Alumínio	2	4.41
P15	Porta 4 folhas de correr	300	210	-	Vidro temperado	1	6.30

Legenda IN 018

Grupo	Item	Paralelo e Diagonal	Selo e Furo	Colmeia	Fachada
1	P.A.1	Revestimento - Classe I-A	com gesso/placagem	Classe II-B	Classe II-B
2	P.A.2	Revestimento - Classe I-A	com gesso/placagem	Classe II-B	Classe II-B
3	P.A.3	Revestimento - Classe I-A	com gesso/placagem	Classe II-B	Classe II-B
4	P.A.4	Revestimento - Classe I-A	com gesso/placagem	Classe II-B	Classe II-B
5	P.A.5	Revestimento - Classe I-A	com gesso/placagem	Classe II-B	Classe II-B
6	P.A.6	Revestimento - Classe I-A	com gesso/placagem	Classe II-B	Classe II-B
7	P.A.7	Revestimento - Classe I-A	com gesso/placagem	Classe II-B	Classe II-B
8	P.A.8	Revestimento - Classe I-A	com gesso/placagem	Classe II-B	Classe II-B
9	P.A.9	Revestimento - Classe I-A	com gesso/placagem	Classe II-B	Classe II-B
10	P.A.10	Revestimento - Classe I-A	com gesso/placagem	Classe II-B	Classe II-B
11	P.A.11	Revestimento - Classe I-A	com gesso/placagem	Classe II-B	Classe II-B
12	P.A.12	Revestimento - Classe I-A	com gesso/placagem	Classe II-B	Classe II-B
13	P.A.13	Revestimento - Classe I-A	com gesso/placagem	Classe II-B	Classe II-B
14	P.A.14	Revestimento - Classe I-A	com gesso/placagem	Classe II-B	Classe II-B
15	P.A.15	Revestimento - Classe I-A	com gesso/placagem	Classe II-B	Classe II-B
16	P.A.16	Revestimento - Classe I-A	com gesso/placagem	Classe II-B	Classe II-B
17	P.A.17	Revestimento - Classe I-A	com gesso/placagem	Classe II-B	Classe II-B
18	P.A.18	Revestimento - Classe I-A	com gesso/placagem	Classe II-B	Classe II-B
19	P.A.19	Revestimento - Classe I-A	com gesso/placagem	Classe II-B	Classe II-B
20	P.A.20	Revestimento - Classe I-A	com gesso/placagem	Classe II-B	Classe II-B
21	P.A.21	Revestimento - Classe I-A	com gesso/placagem	Classe II-B	Classe II-B
22	P.A.22	Revestimento - Classe I-A	com gesso/placagem	Classe II-B	Classe II-B
23	P.A.23	Revestimento - Classe I-A	com gesso/placagem	Classe II-B	Classe II-B
24	P.A.24	Revestimento - Classe I-A	com gesso/placagem	Classe II-B	Classe II-B
25	P.A.25	Revestimento - Classe I-A	com gesso/placagem	Classe II-B	Classe II-B
26	P.A.26	Revestimento - Classe I-A	com gesso/placagem	Classe II-B	Classe II-B
27	P.A.27	Revestimento - Classe I-A	com gesso/placagem	Classe II-B	Classe II-B
28	P.A.28	Revestimento - Classe I-A	com gesso/placagem	Classe II-B	Classe II-B
29	P.A.29	Revestimento - Classe I-A	com gesso/placagem	Classe II-B	Classe II-B
30	P.A.30	Revestimento - Classe I-A	com gesso/placagem	Classe II-B	Classe II-B
31	P.A.31	Revestimento - Classe I-A	com gesso/placagem	Classe II-B	Classe II-B
32	P.A.32	Revestimento - Classe I-A	com gesso/placagem	Classe II-B	Classe II-B
33	P.A.33	Revestimento - Classe I-A	com gesso/placagem	Classe II-B	Classe II-B
34	P.A.34	Revestimento - Classe I-A	com gesso/placagem	Classe II-B	Classe II-B
35	P.A.35	Revestimento - Classe I-A	com gesso/placagem	Classe II-B	Classe II-B
36	P.A.36	Revestimento - Classe I-A	com gesso/placagem	Classe II-B	Classe II-B
37	P.A.37	Revestimento - Classe I-A	com gesso/placagem	Classe II-B	Classe II-B
38	P.A.38	Revestimento - Classe I-A	com gesso/placagem	Classe II-B	Classe II-B
39	P.A.39	Revestimento - Classe I-A	com gesso/placagem	Classe II-B	Classe II-B
40	P.A.40	Revestimento - Classe I-A	com gesso/placagem	Classe II-B	Classe II-B
41	P.A.41	Revestimento - Classe I-A	com gesso/placagem	Classe II-B	Classe II-B
42	P.A.42	Revestimento - Classe I-A	com gesso/placagem	Classe II-B	Classe II-B
43	P.A.43	Revestimento - Classe I-A	com gesso/placagem	Classe II-B	Classe II-B
44	P.A.44	Revestimento - Classe I-A	com gesso/placagem	Classe II-B	Classe II-B
45	P.A.45	Revestimento - Classe I-A	com gesso/placagem	Classe II-B	Classe II-B
46	P.A.46	Revestimento - Classe I-A	com gesso/placagem	Classe II-B	Classe II-B
47	P.A.47	Revestimento - Classe I-A	com gesso/placagem	Classe II-B	Classe II-B
48	P.A.48	Revestimento - Classe I-A	com gesso/placagem	Classe II-B	Classe II-B
49	P.A.49	Revestimento - Classe I-A	com gesso/placagem	Classe II-B	Classe II-B
50	P.A.50	Revestimento - Classe I-A	com gesso/placagem	Classe II-B	Classe II-B
51	P.A.51	Revestimento - Classe I-A	com gesso/placagem	Classe II-B	Classe II-B
52	P.A.52	Revestimento - Classe I-A	com gesso/placagem	Classe II-B	Classe II-B
53	P.A.53	Revestimento - Classe I-A	com gesso/placagem	Classe II-B	Classe II-B
54	P.A.54	Revestimento - Classe I-A	com gesso/placagem	Classe II-B	Classe II-B
55	P.A.55	Revestimento - Classe I-A	com gesso/placagem	Classe II-B	Classe II-B
56	P.A.56	Revestimento - Classe I-A	com gesso/placagem	Classe II-B	Classe II-B
57	P.A.57	Revestimento - Classe I-A	com gesso/placagem	Classe II-B	Classe II-B
58	P.A.58	Revestimento - Classe I-A	com gesso/placagem	Classe II-B	Classe II-B
59	P.A.59	Revestimento - Classe I-A	com gesso/placagem	Classe II-B	Classe II-B
60	P.A.60	Revestimento - Classe I-A	com gesso/placagem	Classe II-B	Classe II-B
61	P.A.61	Revestimento - Classe I-A	com gesso/placagem	Classe II-B	Classe II-B
62	P.A.62	Revestimento - Classe I-A	com gesso/placagem	Classe II-B	Classe II-B
63	P.A.63	Revestimento - Classe I-A	com gesso/placagem	Classe II-B	Classe II-B
64	P.A.64	Revestimento - Classe I-A	com gesso/placagem	Classe II-B	Classe II-B
65	P.A.65	Revestimento - Classe I-A	com gesso/placagem	Classe II-B	Classe II-B
66	P.A.66	Revestimento - Classe I-A	com gesso/placagem	Classe II-B	Classe II-B
67	P.A.67	Revestimento - Classe I-A	com gesso/placagem	Classe II-B	Classe II-B
68	P.A.68	Revestimento - Classe I-A	com gesso/placagem	Classe II-B	Classe II-B
69	P.A.69	Revestimento - Classe I-A	com gesso/placagem	Classe II-B	Classe II-B
70	P.A.70	Revestimento - Classe I-A	com gesso/placagem	Classe II-B	Classe II-B
71	P.A.71	Revestimento - Classe I-A	com gesso/placagem	Classe II-B	Classe II-B
72	P.A.72	Revestimento - Classe I-A	com gesso/placagem	Classe II-B	Classe II-B
73	P.A.73	Revestimento - Classe I-A	com gesso/placagem	Classe II-B	Classe II-B
74	P.A.74	Revestimento - Classe I-A	com gesso/placagem	Classe II-B	Classe II-B
75	P.A.75	Revestimento - Classe I-A	com gesso/placagem	Classe II-B	Classe II-B
76	P.A.76	Revestimento - Classe I-A	com gesso/placagem	Classe II-B	Classe II-B
77	P.A.77	Revestimento - Classe I-A	com gesso/placagem	Classe II-B	Classe II-B
78	P.A.78	Revestimento - Classe I-A	com gesso/placagem	Classe II-B	Classe II-B
79	P.A.79	Revestimento - Classe I-A	com gesso/placagem	Classe II-B	Classe II-B
80	P.A.80	Revestimento - Classe I-A	com gesso/placagem	Classe II-B	Classe II-B
81	P.A.81	Revestimento - Classe I-A	com gesso/placagem	Classe II-B	Classe II-B
82	P.A.82	Revestimento - Classe I-A	com gesso/placagem	Classe II-B	Classe II-B
83	P.A.83	Revestimento - Classe I-A	com gesso/placagem	Classe II-B	Classe II-B
84	P.A.84	Revestimento - Classe I-A	com gesso/placagem	Classe II-B	Classe II-B
85	P.A.85	Revestimento - Classe I-A	com gesso/placagem	Classe II-B	Classe II-B
86	P.A.86	Revestimento - Classe I-A	com gesso/placagem	Classe II-B	Classe II-B
87	P.A.87	Revestimento - Classe I-A	com gesso/placagem	Classe II-B	Classe II-B
88	P.A.88	Revestimento - Classe I-A	com gesso/placagem	Classe II-B	Classe II-B
89	P.A.89	Revestimento - Classe I-A	com gesso/placagem	Classe II-B	Classe II-B
90	P.A.90	Revestimento - Classe I-A	com gesso/placagem	Classe II-B	Classe II-B
91	P.A.91	Revestimento - Classe I-A	com gesso/placagem	Classe II-B	Classe II-B
92	P.A.92	Revestimento - Classe I-A	com gesso/placagem	Classe II-B	Classe II-B
93	P.A.93	Revestimento - Classe I-A	com gesso/placagem	Classe II-B	Classe II-B
94	P.A.94	Revestimento - Classe I-A	com gesso/placagem	Classe II-B	Classe II-B
95	P.A.95	Revestimento - Classe I-A	com gesso/placagem	Classe II-B	Classe II-B
96	P.A.96	Revestimento - Classe I-A	com gesso/placagem	Classe II-B	Classe II-B
97	P.A.97	Revestimento - Classe I-A	com gesso/placagem	Classe II-B	Classe II-B
98	P.A.98	Revestimento - Classe I-A	com gesso/placagem	Classe II-B	Classe II-B
99	P.A.99	Revestimento - Classe I-A	com gesso/placagem	Classe II-B	Classe II-B
100	P.A.100	Revestimento - Classe I-A	com gesso/placagem	Classe II-B	Classe II-B

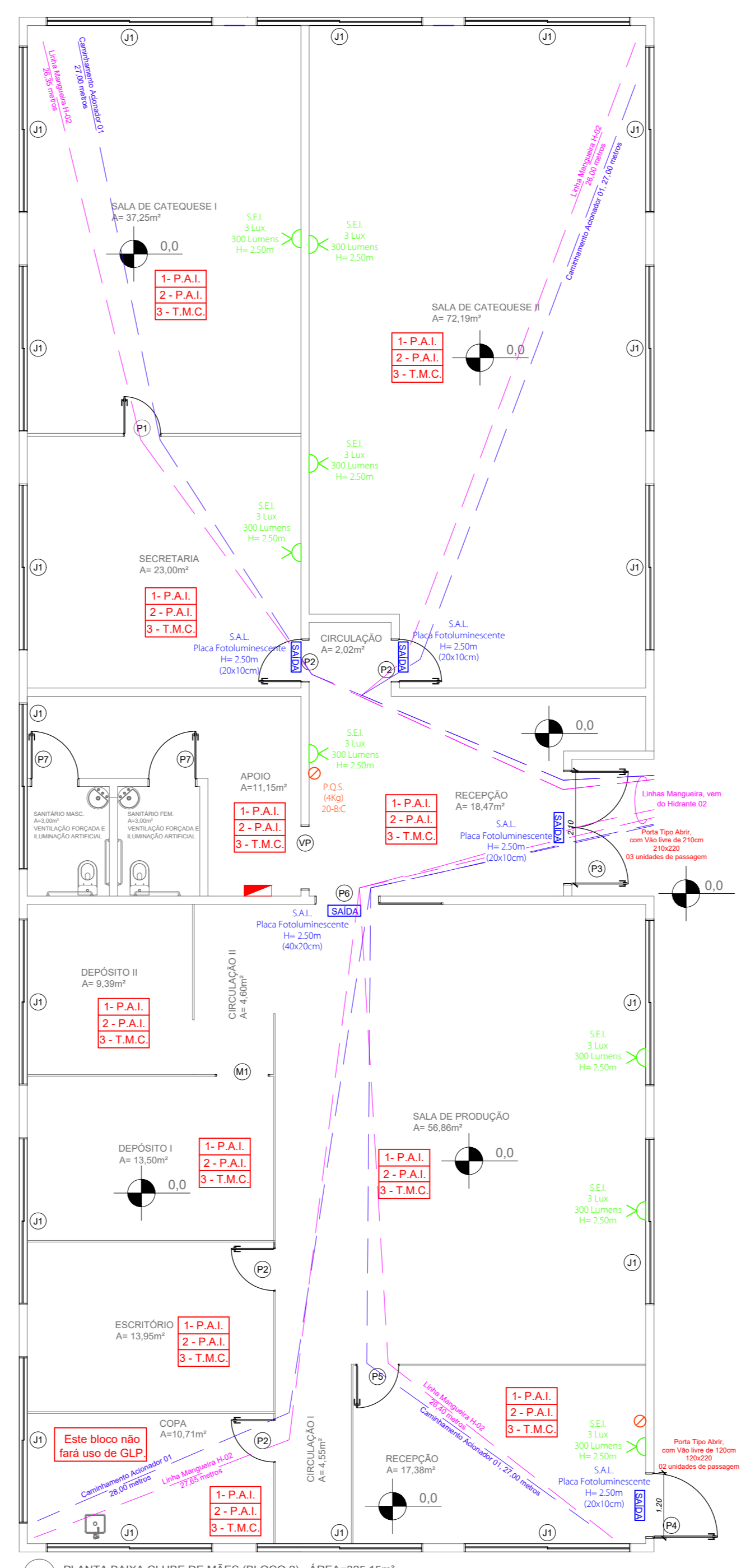
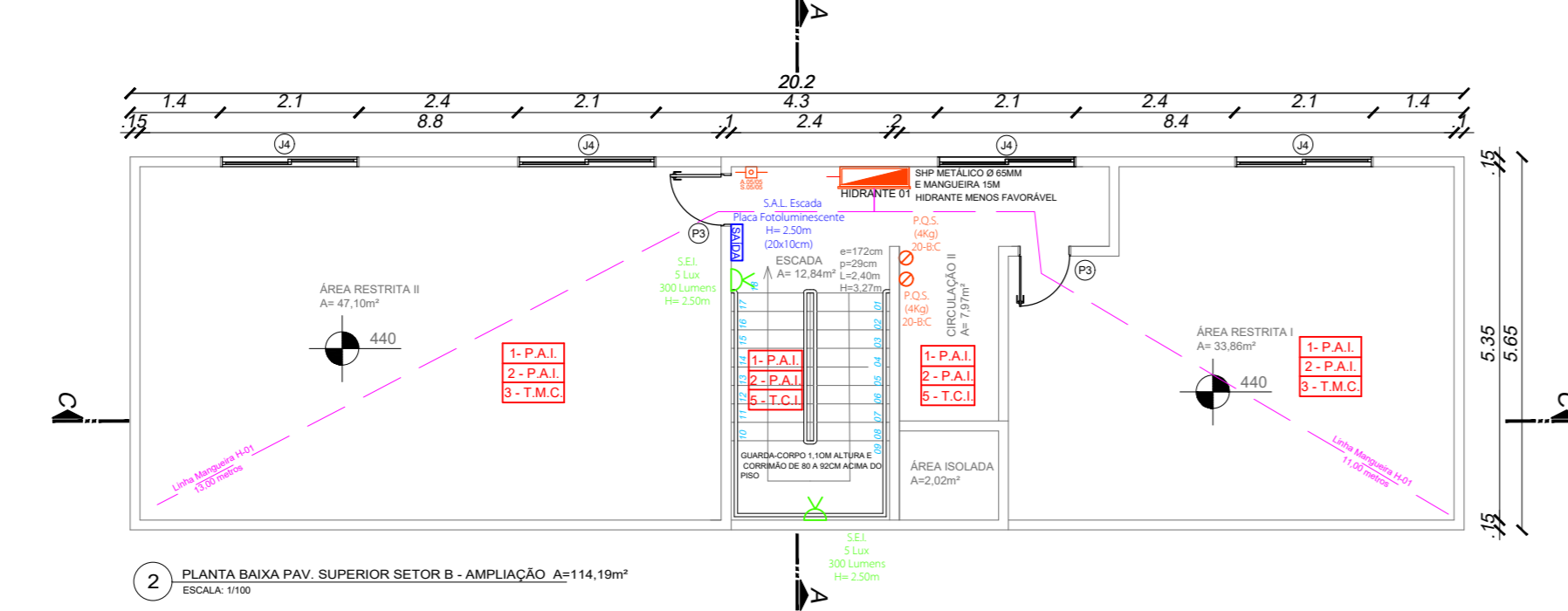
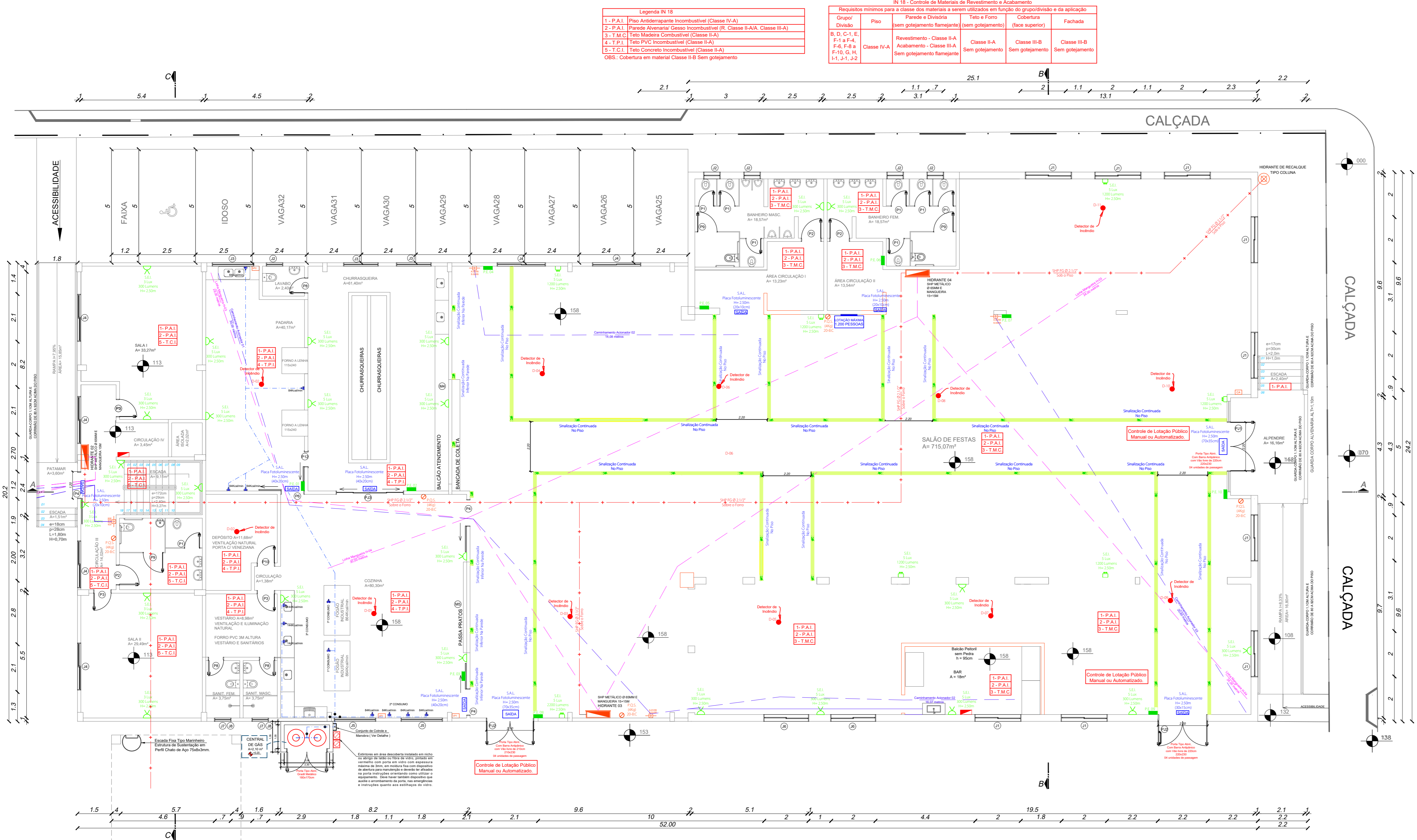


TABELA DE ESQUADRIAS

COD	TIPO	LARGURA	ALTURA	PARAPEITO	MATERIAL	QTD
J1	Janela de correr 2 folhas	300	100	110	Madeira	18
M1	Moldura de porta	100	210	-	Madeira	1
P1	Porta de abrir	70	210	-	Madeira	1
P2	Porta de abrir	80	210	-	Madeira	4
P3	Porta de abrir p/ fluxo	210	210	-	Madeira	1
P4	Porta de abrir p/ fluxo	120	210	-	Madeira	1
P5	Porta de abrir	80	210	-	PVC	1
P6	Porta de correr	120	210	-	Madeira	1
P7	Porta de abrir	80	210	-	Madeira	2
V1	Vão aberto	120	210	-	-	1

CÁLCULO DE ABERTURAS

BLOCO	Área de abertura	Área da fachada
BLOCO 1	21.00m²	103.73m²
BLOCO 2	22.88m²	172.58m²

QUADRO DE SIMBOLOGIA

	Luminária de iluminação de emergência
	Luminária de iluminação de emergência
	Placa para abandono de local - fotoluminescente - dimensões em prancha
	Placa indicativa de local
	Placa indicativa de lotação máxima 20x40cm, 1.200 pessoas
	Plano de Emergência
	Plano de Plano de Emergência
	Extintor de pó químico - ABC 4 kg
	Hidrante com diâmetro 65mm
	Hidrante de recalque
	Central de alarme
	Adicionador manual e avisador sonoro de alarme, avisador visual de alarme
	Detector de Incêndio
	Abertura de ventilação permanente
	Registro de fecho rápido
	Quadro de distribuição elétrica

QUADRO DE ÁREAS

ÁREA SETOR A - TERREO (BLOCO 1)	1.047,55m²
ÁREA SETOR B - TERREO (BLOCO 1)	114,19m²
ÁREA SETOR C - PAV. SUP. (BLOCO 1)	114,19m²
ÁREA TOTAL - BLOCO 1	1.275,93m²
CLUBE DE MÃES	325,15m²
ÁREA TOTAL - BLOCO 2	325,15m²
ÁREA TOTAL - BLOCO 1 + BLOCO 2	1.601,08m²
TERRENO (MATRÍCULA 5.231)	7.311,93m²

PROJETO DE PREVENÇÃO E COMBATE A INCÊNDIO E PÂNICO

OBRA: SALÃO PAROQUIAL E CLUBE DE MÃES **DATA:** SETEMBRO DE 2024

RUA JOÃO JOSÉ BACK, 206, CENTRO, FORQUILHINHA/SC. **ÁREA:** 1.601,08m²

ASSUNTO: PLANTA BAIXA TERREO - SALÃO PAROQUIAL
PLANTA BAIXA PAV. SUPERIOR