
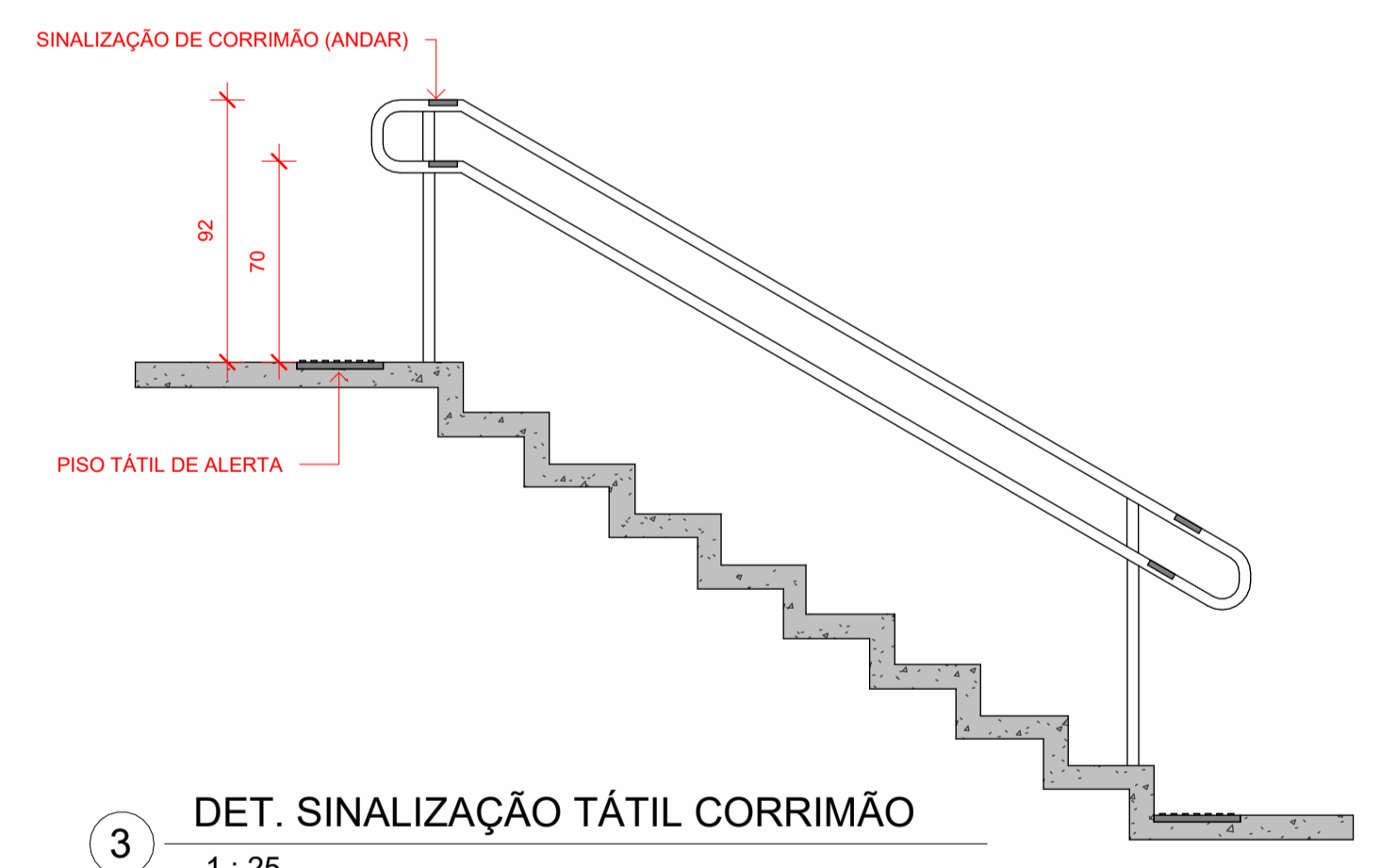


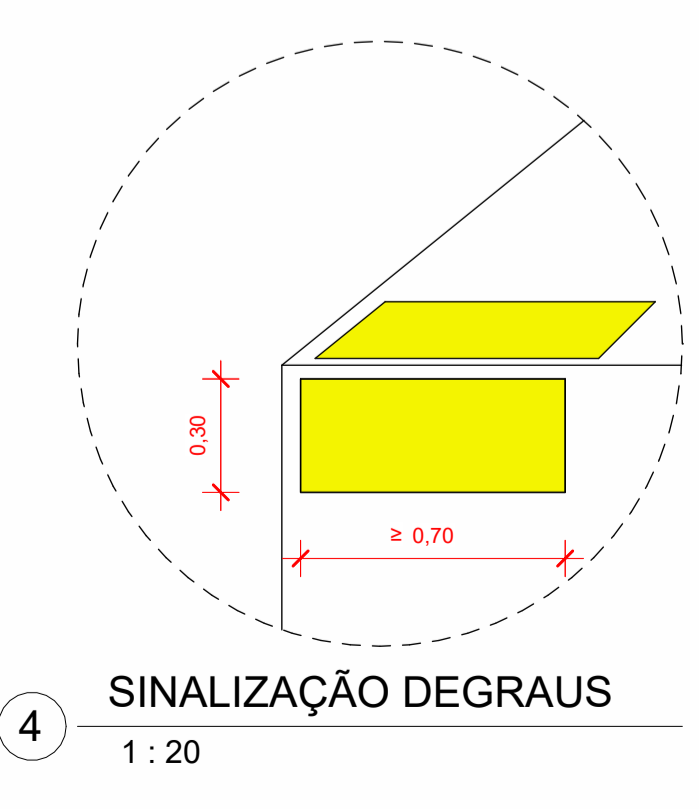
1 CORTE A  
1 : 50



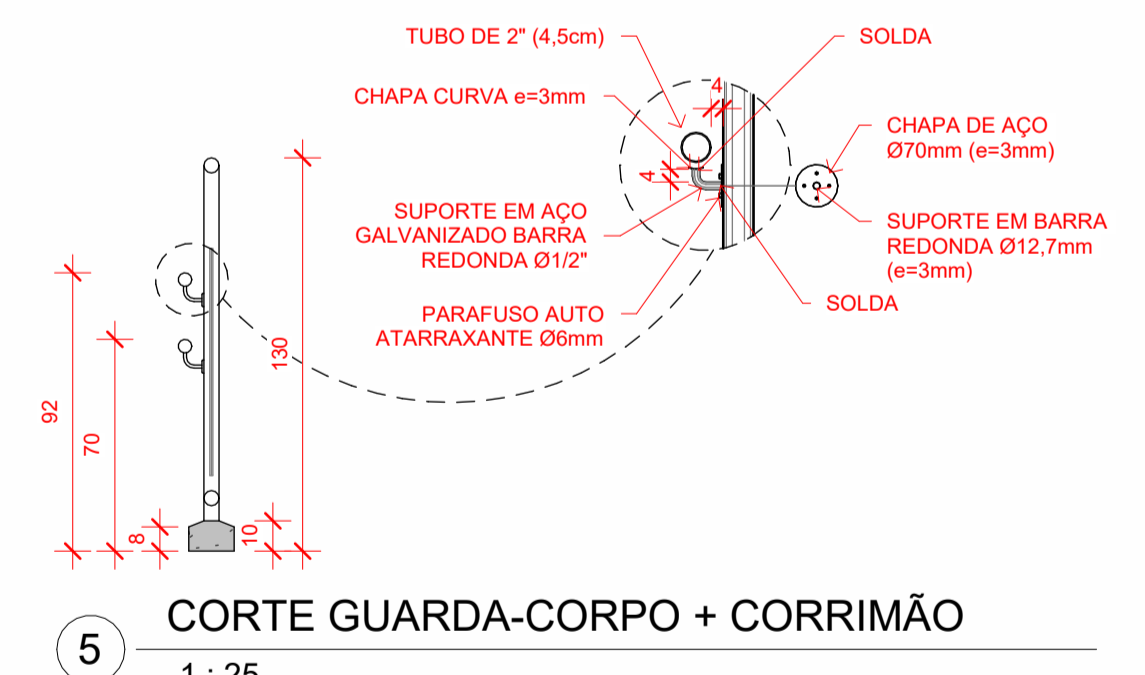
2 ELEVAÇÃO  
1 : 50



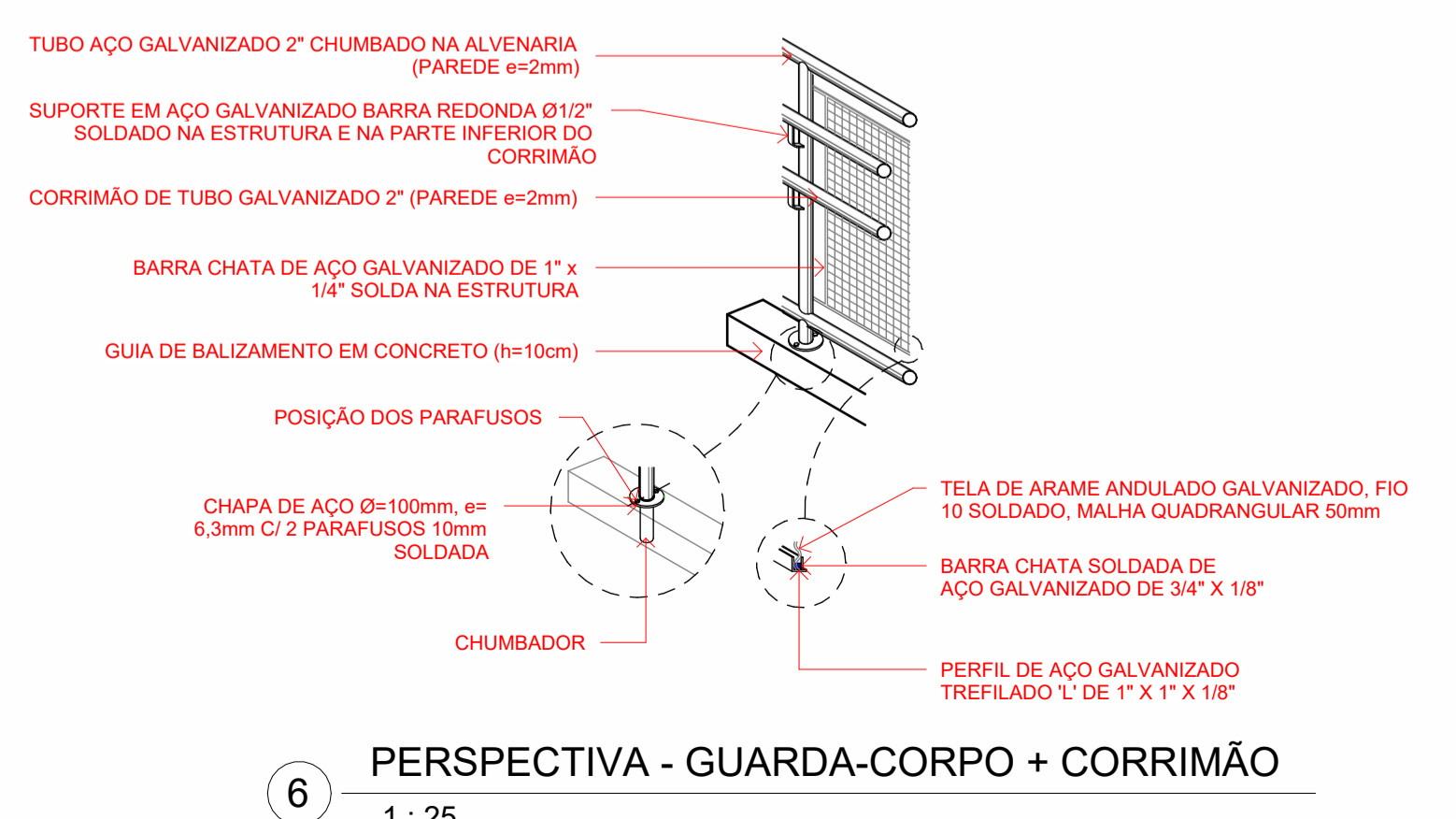
3 DET. SINALIZAÇÃO TÁTIL CORRIMÃO  
1 : 25



4 SINALIZAÇÃO DEGRAUS  
1 : 20



5 CORTE GUARDA-CORPO + CORRIMÃO  
1 : 25



6 PERSPECTIVA - GUARDA-CORPO + CORRIMÃO  
1 : 25

Nº	EMISSÃO INICIAL	DESCRIÇÃO	16/12/2021
Nº			DATA

OBS.: TODAS AS MEDIDAS DEVEM SER CONFERIDAS EM OBRA. CASO SEJA NECESSÁRIO ALGUMA ALTERAÇÃO, ENTRAR EM CONTATO COM O PROJETISTA RESPONSÁVEL.  
OBS.: O NÍVEL 0,00m DO PROJETO ARQUITETÔNICO É REFERENTE AO NÍVEL 6,90m DO LEVANTAMENTO TOPOGRÁFICO.

ASSINATURAS	CLIENTE:	
	RESPONSÁVEL TÉCNICO:	GUILHERME SILVEIRA DE OLIVEIRA CREA/RSC: 126554-9

**ARQUITETURA**

**ENGEPLANTI**  
PROJETOS E SUPERVISÃO  
Engeplanti Consultoria LTDA / CREA nº 163388-0 / CNPJ 23.002.667/0001-29  
Rua Cristóvão Nunes Pires, 110 - CEP 88010-120 - Florianópolis / Fone: (48) 99969-3345 / e-mail: guilherme@engeplanti.com.br

OBRA:	ESCADARIA NO BAIRRO DE BOM VIVER	INSCRIÇÃO IMOBILIÁRIA:	---
ENDEREÇO:	ENTRE RUAS JOSÉ ÂNGELO PETIT E FRANCISCO JOAQUIM DA SILVA, BIGUAÇU/SC	PRANCHA:	ARQ 02/2
CONTEÚDO:	CORTE, ELEVAÇÃO E DETALHAMENTOS	ETAPA:	EXECUTIVO
ARQUIVO:	118-21_ESCADARIA_ARQ_PE-R00		