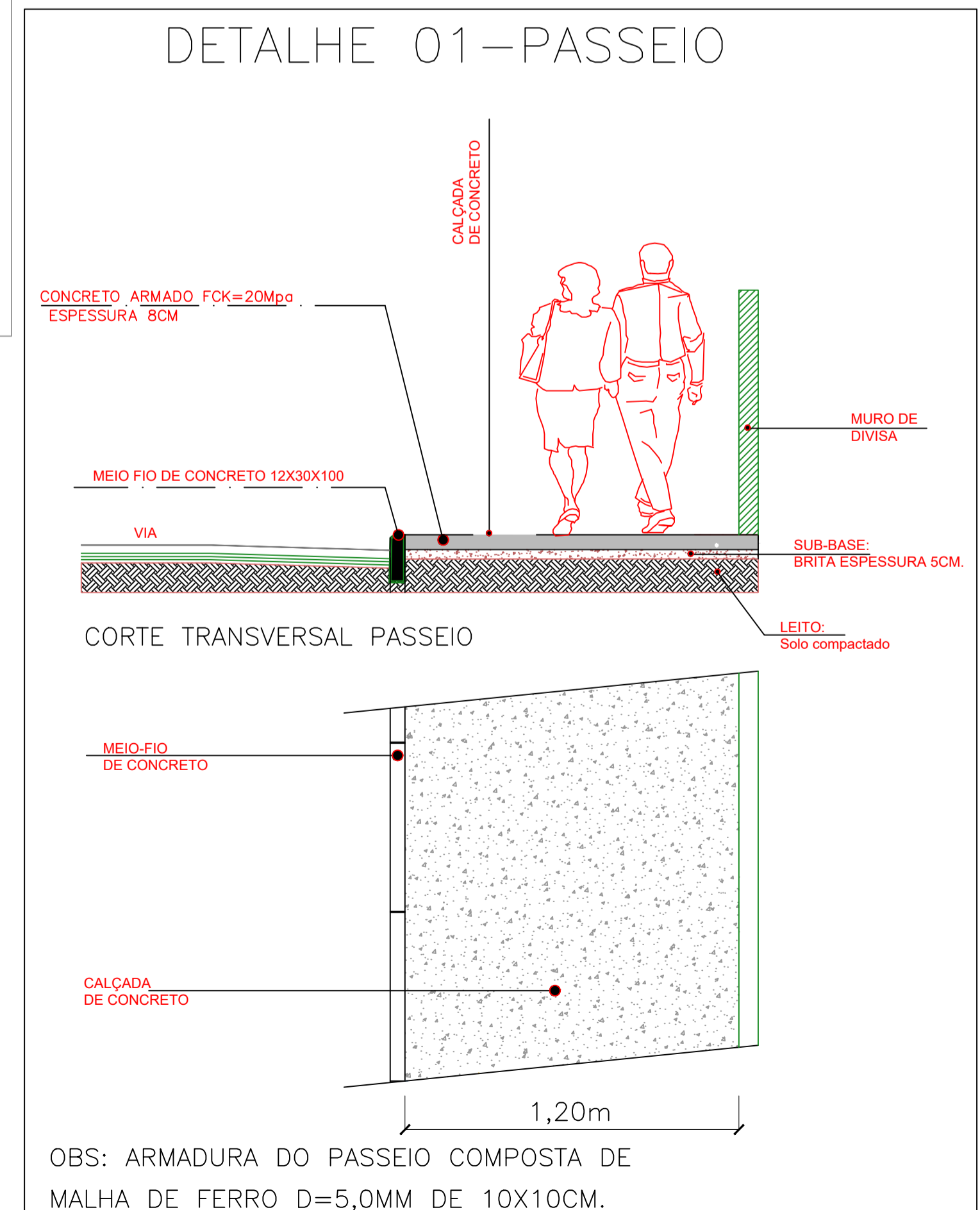
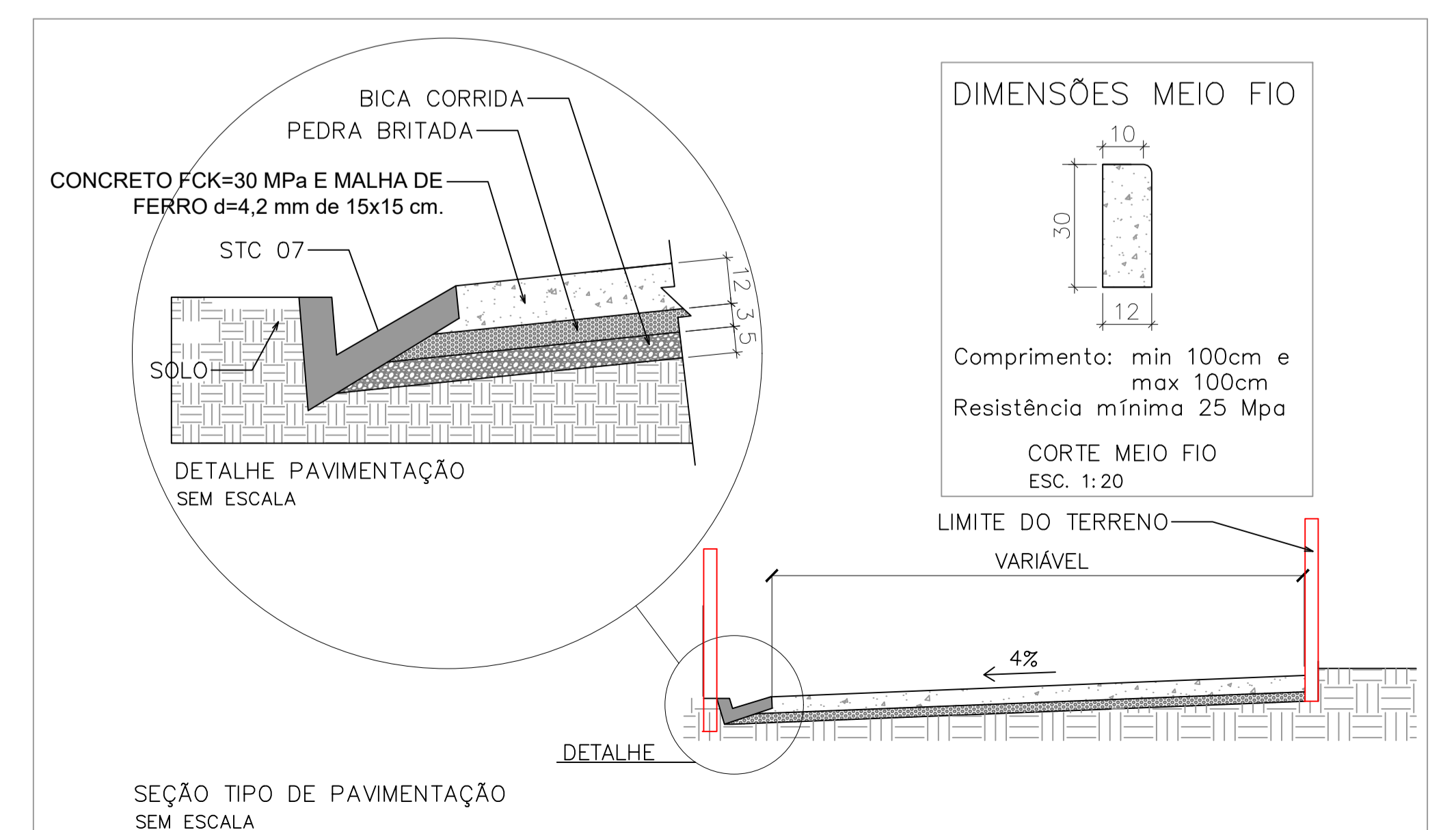
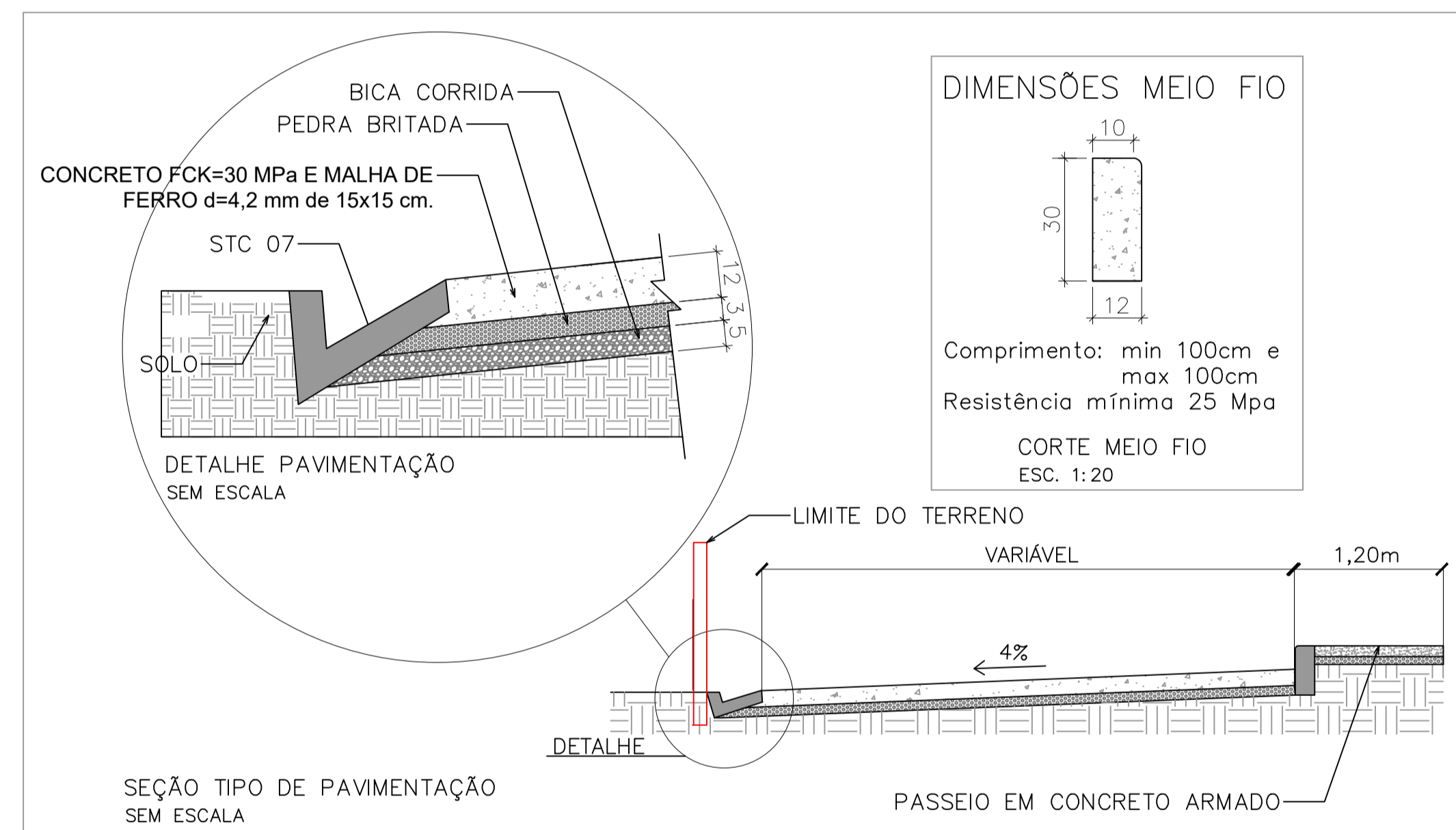


PLANTA BAIXA
ESCALA: 1:500



RUA MARIA ROSA
COMPRIMENTO TOTAL = 380,00m
LARGURA MÉDIA = VARIÁVEL
PAVIMENTAÇÃO EM CONCRETO = 1.840,00m ²
MEIO FIO = 100,00m
PASSEIO EM CONCRETO ARMADO = -
RUA MARIA FLOR
COMPRIMENTO TOTAL = 115,00m
LARGURA MÉDIA = VARIÁVEL
PAVIMENTAÇÃO EM CONCRETO = 650,00m ²
MEIO FIO = 150,00m
PASSEIO EM CONCRETO ARMADO = 172,00m ²
RUA MARIA DA PRAIA
COMPRIMENTO TOTAL = 70,00m
LARGURA MÉDIA = VARIÁVEL
PAVIMENTAÇÃO EM CONCRETO = 390,00m ²
MEIO FIO = 35,00m
PASSEIO EM CONCRETO ARMADO = 31,00m ²
SERVIDÃO ROSA BRANCA
COMPRIMENTO TOTAL = 38,00m
LARGURA MÉDIA = VARIÁVEL
PAVIMENTAÇÃO EM CONCRETO = 200,00m ²
MEIO FIO = 45,00m
PASSEIO EM CONCRETO ARMADO = 45,00m ²

ESTADO DE SANTA CATARINA
PREFEITURA MUNICIPAL DE PALHOÇA
SECRETARIA DE INFRAESTRUTURA E SANEAMENTO
Av. Hliza Terezinha Pagani, 289 - Parque Residencial Pagani - FONE 3279-1800

PROJETO: **DRENAGEM, PAVIMENTAÇÃO EM CONCRETO RÍGIDO E SINALIZAÇÃO**

LOCAL: RUAS MARIA ROSA, MARIA DA PRAIA, MARIA FLOR E SERVIDÃO ROSA BRANCA, PRAIA DE FORA, PALHOÇA/SC

CONTEÚDO: **PLANTA BAIXA DE PAVIMENTAÇÃO, CORTE SEÇÃO**

RESP. TÉCNICO: _____

VERSÃO: **EMISSÃO INICIAL**

DATA: **31/03/2026**

PRANCHA: **01/01**