

**MUNICÍPIO DE ARARANGUÁ/SC**  
**E S T A D O D E S A N T A C A T A R I N A**  
**SECRETARIA DE PLANEJAMENTO**



**PROJETO DE PAVIMENTAÇÃO EM PISO SEXTAVADO**

**LOCAIS: RUA SEVERINO CLEMES DA ROSA E RUA DAVID BERTONCINE**

**EXTENSÃO: 317,00 m**

**ÁREA TOTAL: 2.677,00 m<sup>2</sup>**

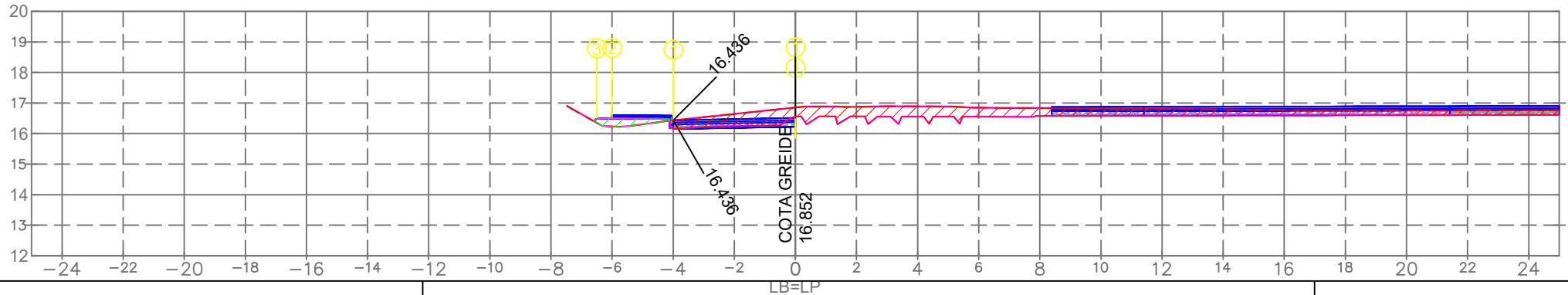


**NOTAS DE SERVIÇO**

**Araranguá, 15 de dezembro de 2025**

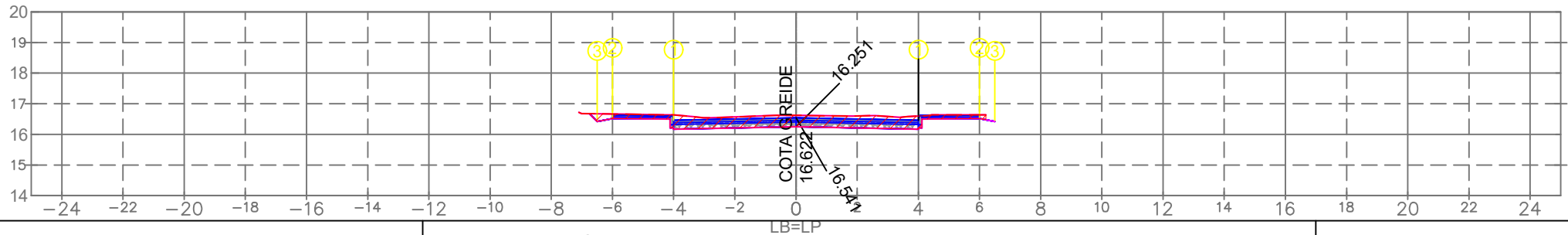
*Rua: Emi Scheibe, 36 - Bairro Santa Gema - Sarandi/RS – cep: 99560-000  
Fone/cel.: (54) 3361-2573 e (54) 99619-0375  
E-mail: [seplaconengenharia@gmail.com](mailto:seplaconengenharia@gmail.com)*

- Estrutura do Pavimento:
- Pavimento em piso sextavado espessura 8,00 cm;
- Camada de Granular de assentamento espessura 6,00 cm
- Base de Brita Graduada Simples espessura 16,00 cm;
- Execução da regua considerada espessura 20,00 cm.



|                            |                 |                                |   |                 |   |              |
|----------------------------|-----------------|--------------------------------|---|-----------------|---|--------------|
| <b>PLATAFORMA ACABADA:</b> |                 | <b>DADOS DOS RESPONSÁVEIS:</b> |   | <b>LEGENDA:</b> |   |              |
| LE: (i)                    | 1               | 2                              | 1   | 3               |  LOCAL DE CORTE<br> LOCAL DE ATERRO |              |
| (x)                        | -4.000          | -6.000                         | 0.000   | -6.500          |   |              |
| (y)                        | 16.436          | 16.436                         | 16.852  | 16.485          |   |              |
| LD: (i)                    |                 |                                |   |                 |   |              |
| 0.000 (x)                  |                 |                                |   |                 |   |              |
| 16.516 (y)                 |                 |                                |   |                 |   |              |
| <b>PLAT. ACAB. LB(z)</b>   |                 |                                | <b>PROPRIETÁRIO</b><br>Prefeitura Municipal de Araranguá/SC<br>CNPJ: 82.911.249/0001-13   |                 | <b>RESPONSÁVEL TÉCNICO</b><br>Eng. Civil Selmo Gilvani Eberhardt<br>CREA/RS 175.282   |              |
| <b>TERRENO LB (z)</b>      | 16.852          |                                | <b>EMPREENDIMENTO:</b>  |                 | <b>TRECHO:</b>  |              |
| <b>ESTACA:</b>             | <b>0+000.00</b> |                                | Pavimento c/ Piso em Concreto Sextavado   |                 | Rua Severino Clemes da Rosa   |              |
|                            |                 |                                |   |                 | <b>OBSERVAÇÃO:</b>  |              |
|                            |                 |                                |   |                 | Pista de rolamento 8,00 m + passeios com 2,00 m, Taludes em solo: Corte 1:1 e Aterro 1:1,5  |              |
|                            |                 |                                | <b>OBJETO:</b>  |                 | <b>ESCALA:</b>  | <b>DATA:</b> |
|                            |                 |                                | NOTA DE SERVIÇO DE PAVIMENTO ACABADO  |                 | 1/200   | Nov/2025     |
|                            |                 |                                |   |                 | <b>PÁGINA:</b>  | <b>REV.:</b> |
|                            |                 |                                |   |                 | 1   | 00           |

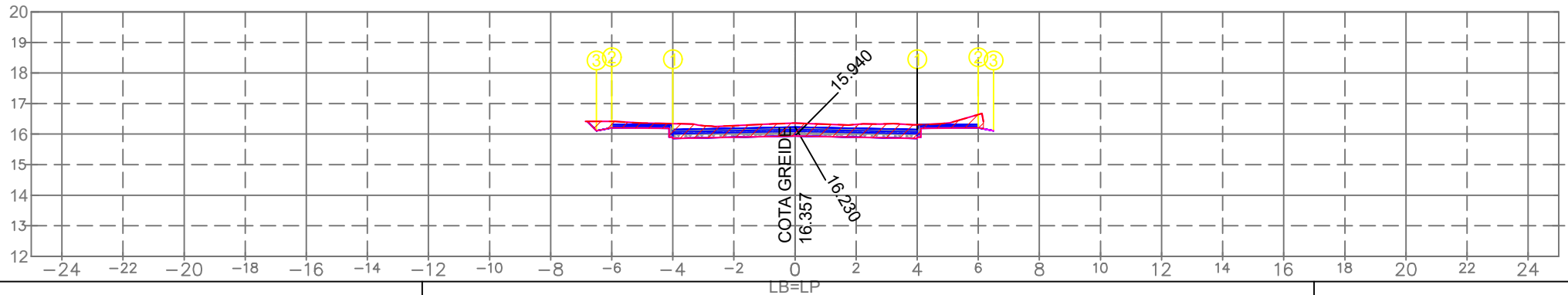
- Estrutura do Pavimento:
- Pavimento em piso sextavado espessura 8,00 cm;
- Camada de Granular de assentamento espessura 6,00 cm
- Base de Brita Graduada Simples espessura 16,00 cm;
- Execução da regua considerada espessura 20,00 cm.



|                            |                 |                                |        |   |  |
|----------------------------|-----------------|--------------------------------|--------|---|--|
| <b>PLATAFORMA ACABADA:</b> |                 | <b>DADOS DOS RESPONSÁVEIS:</b> |        | <b>LEGENDA:</b>   |  |
| LE: (i)                    | 1               | 2                              | 3      | <div style="border: 1px solid black; padding: 5px; display: inline-block;"> <b>APROVADO</b><br/> <i>Por Selmo Gilvani Eberhardt às 20:45, 15/12/2025</i> </div> | <div style="display: flex; justify-content: space-between;"> <div style="border: 1px solid black; padding: 2px;">  LOCAL DE CORTE         </div> <div style="border: 1px solid black; padding: 2px;">  LOCAL DE ATERRO         </div> </div> |
| (x)                        | -4.000          | -6.000                         | -6.500 |   |  |
| (y)                        | 16.461          | 16.520                         | 16.420 |   |  |
| LD: (i)                    | 1               | 2                              | 3      | <hr style="width: 100%;"/> <b>PROPRIETÁRIO</b><br>Prefeitura Municipal de Araranguá/SC<br>CNPJ: 82.911.249/0001-13  | <hr style="width: 100%;"/> <b>RESPONSÁVEL TÉCNICO</b><br>Eng. Civil Selmo Gilvani Eberhardt<br>CREA/RS 175.282   |
| <b>PLAT. ACAB. LB (z)</b>  | 16.541          |                                |        |   |  |
| <b>TERRENO LB (z)</b>      | 16.622          |                                |        |   |  |
| <b>ESTACA:</b>             | <b>0+020.00</b> |                                |        | <b>EMPREENDIMENTO:</b><br>Pavimento c/ Piso em Concreto Sextavado   |  |
|                            |                 |                                |        | <b>TRECHO:</b><br>Rua Severino Clemes da Rosa   |  |
|                            |                 |                                |        | <b>OBSERVAÇÃO:</b><br>Pista de rolamento 8,00 m + passeios com 2,00 m, Taludes em solo: Corte 1:1 e Aterro 1:1,5  |  |
|                            |                 |                                |        | <b>OBJETO:</b><br>NOTA DE SERVIÇO DE PAVIMENTO ACABADO  |  |
|                            |                 |                                |        | <b>ESCALA:</b><br>1/200   |  |
|                            |                 |                                |        | <b>DATA:</b><br>Nov/2025  |  |
|                            |                 |                                |        | <b>PÁGINA:</b><br>2   |  |
|                            |                 |                                |        | <b>REV.:</b><br>00  |  |

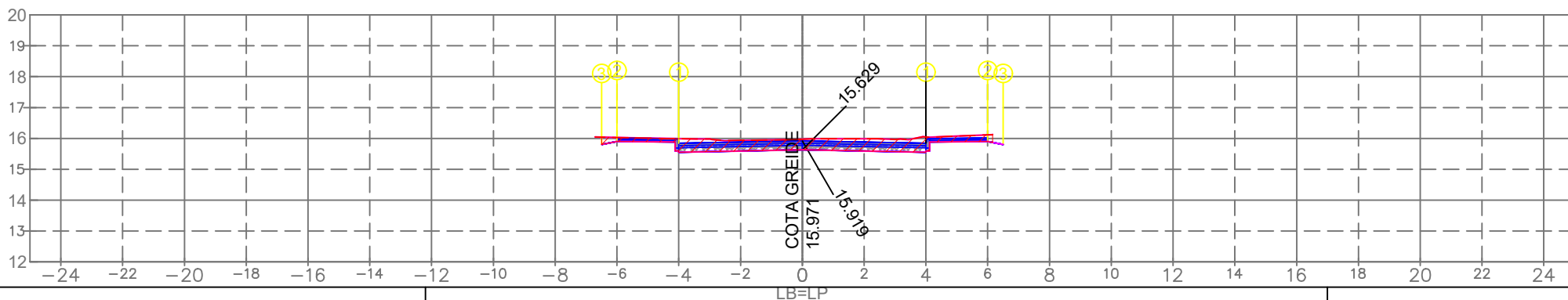


- Estrutura do Pavimento:
- Pavimento em piso sextavado espessura 8,00 cm;
- Camada de Granular de assentamento espessura 6,00 cm
- Base de Brita Graduada Simples espessura 16,00 cm;
- Execução da regua considerada espessura 20,00 cm.



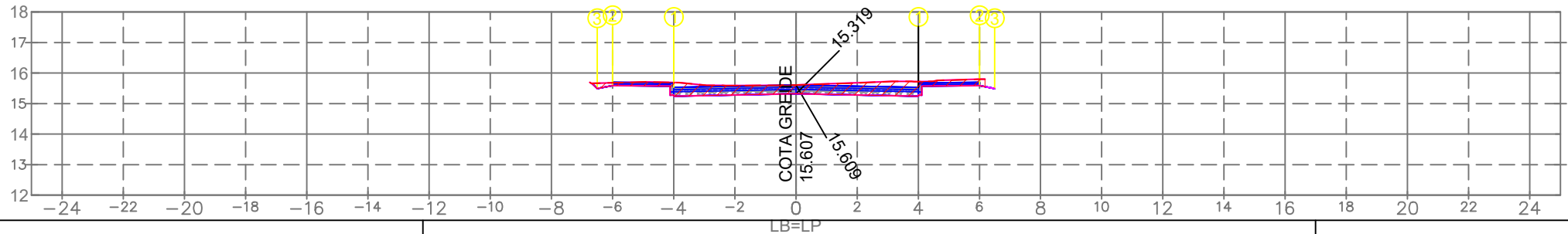
|   |          |                                |        |  |  |   |
|---|----------|--------------------------------|--------|--|--|---|
| <b>PLATAFORMA ACABADA:</b>  |          | <b>DADOS DOS RESPONSÁVEIS:</b> |        | <b>LEGENDA:</b>  |  |   |
| LE: (i)   | 1        | 2                              | 3      | <div style="border: 1px solid black; padding: 5px; display: inline-block; background-color: #e0f0e0;"> <b>APROVADO</b><br/> <i>Por Selmo Gilvani Eberhardt às 20:45, 15/12/2025</i> </div>   |  |   |
| (x)   | -4.000   | -6.000                         | -6.500 |  |  |   |
| (y)   | 16.150   | 16.209                         | 16.109 |  |  |   |
| LD: (i)   | 1        | 2                              | 3      | <div style="display: flex; justify-content: space-around;"> <div style="text-align: center;"> <hr style="width: 100px; margin: 0 auto;"/> <p><b>PROPRIETÁRIO</b><br/>Prefeitura Municipal de Araranguá/SC<br/>CNPJ: 82.911.249/0001-13</p> </div> <div style="text-align: center;"> <hr style="width: 100px; margin: 0 auto;"/> <p><b>RESPONSÁVEL TÉCNICO</b><br/>Eng. Civil Selmo Gilvani Eberhardt<br/>CREA/RS 175.282</p> </div> </div> |  |   |
| (x)   | 4.000    | 6.000                          | 6.500  |  |  |   |
| (y)   | 16.150   | 16.209                         | 16.109 |  |  |   |
| <b>PLAT. ACAB. LB (z)</b>   | 16.230   |                                |        | <div style="display: flex; justify-content: space-between;"> <div style="width: 45%;"> <p><b>TERRENO LB (z)</b>      16.357</p> </div> <div style="width: 45%;"> <p><b>EMPREENDIMENTO:</b><br/>Pavimento c/ Piso em Concreto Sextavado</p> </div> </div>   |  |   |
| <b>ESTACA:</b>  | 0+040.00 |                                |        |  |  | <p><b>TRECHO:</b><br/>Rua Severino Clemes da Rosa</p> |
| <div style="display: flex; justify-content: space-around; align-items: center;"> </div> |          |                                |        | <p><b>OBSERVAÇÃO:</b><br/>Pista de rolamento 8,00 m + passeios com 2,00 m, Taludes em solo: Corte 1:1 e Aterro 1:1,5</p>   |  | <b>REV.:</b><br>00                                    |
|   |          |                                |        | <p><b>OBJETO:</b><br/>NOTA DE SERVIÇO DE PAVIMENTO ACABADO</p>   |  | <p><b>ESCALA:</b><br/>1/200</p>                       |

- Estrutura do Pavimento:
- Pavimento em piso sextavado espessura 8,00 cm;
- Camada de Granular de assentamento espessura 6,00 cm
- Base de Brita Graduada Simples espessura 16,00 cm;
- Execução da regua considerada espessura 20,00 cm.



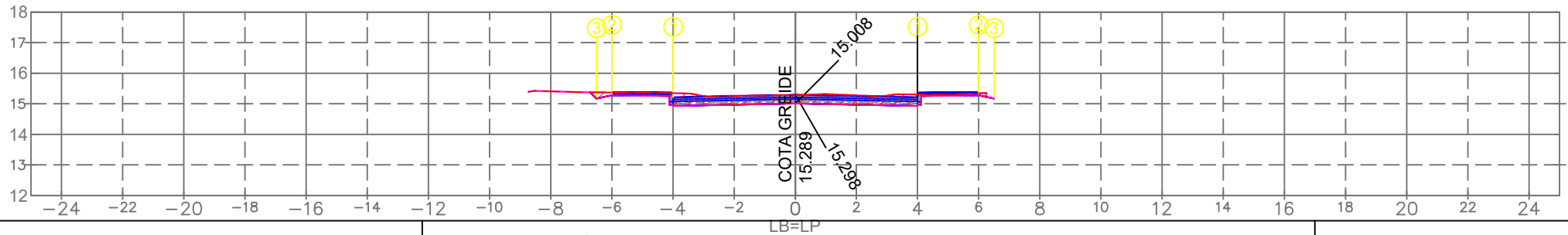
|                                       |        |                                |  |   |  |
|---------------------------------------|--------|--------------------------------|--|---|--|
| <b>PLATAFORMA ACABADA:</b>            |        | <b>DADOS DOS RESPONSÁVEIS:</b> |  | <b>LEGENDA:</b>   |  |
| LE: (i)                               | 1      | 2                              | 3  | <div style="border: 1px solid black; padding: 5px; display: inline-block;"> <b>APROVADO</b><br/> <i>Por Selmo Gilvani Eberhardt às 20:45, 15/12/2025</i> </div> | <div style="display: flex; justify-content: space-between;"> <div style="border: 1px solid black; padding: 2px;">  LOCAL DE CORTE         </div> <div style="border: 1px solid black; padding: 2px;">  LOCAL DE ATERRO         </div> </div> |
| (x)                                   | -4.000 | -6.000                         | -6.500   |   |  |
| (y)                                   | 15.839 | 15.898                         | 15.798   |   |  |
| LD: (i)                               | 1      | 2                              | 3  | <b>PROPRIETÁRIO</b><br>Prefeitura Municipal de Araranguá/SC<br>CNPJ: 82.911.249/0001-13   | <b>RESPONSÁVEL TÉCNICO</b><br>Eng. Civil Selmo Gilvani Eberhardt<br>CREA/RS 175.282  |
| PLAT. ACAB. LB (z)                    | 15.919 |                                |  |   |  |
| TERRENO LB (z)                        | 15.971 |                                | <b>EMPREENHIMENTO:</b><br>Pavimento c/ Piso em Concreto Sextavado  | <b>TRECHO:</b><br>Rua Severino Cledes da Rosa   |  |
| <b>ESTACA:</b><br><br><b>0+060.00</b> |        |                                | <b>OBSERVAÇÃO:</b><br>Pista de rolamento 8,00 m + passeios com 2,00 m, Taludes em solo: Corte 1:1 e Aterro 1:1,5 |   | <b>REV.:</b><br>00   |
|                                       |        |                                | <b>OBJETO:</b><br>NOTA DE SERVIÇO DE PAVIMENTO ACABADO   | <b>ESCALA:</b><br>1/200   | <b>DATA:</b><br>Nov/2025   |

- Estrutura do Pavimento:
- Pavimento em piso sextavado espessura 8,00 cm;
- Camada de Granular de assentamento espessura 6,00 cm
- Base de Brita Graduada Simples espessura 16,00 cm;
- Execução da regua considerada espessura 20,00 cm.



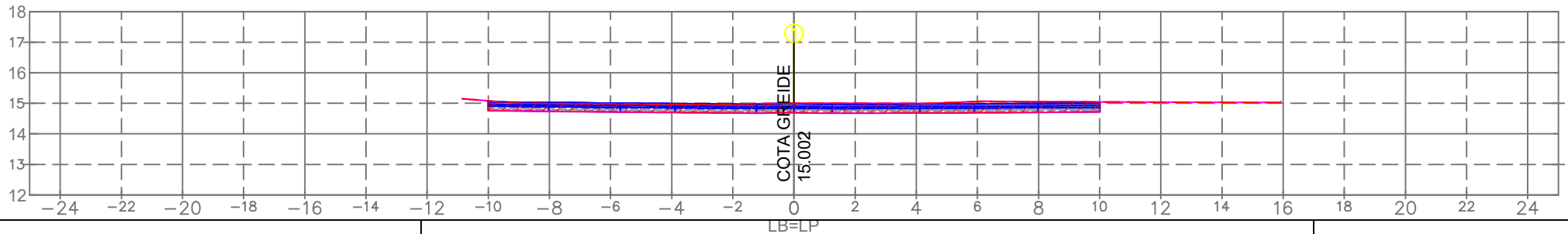
|                            |  |                                |        |   |  |
|----------------------------|--|--------------------------------|--------|---|--|
| <b>PLATAFORMA ACABADA:</b> |  | <b>DADOS DOS RESPONSÁVEIS:</b> |        | <b>LEGENDA:</b>   |  |
| LE: (i)                    | 1  | 2                              | 3      | <div style="border: 1px solid black; padding: 5px; display: inline-block;"> <b>APROVADO</b><br/> <i>Por Selmo Gilvani Eberhardt às 20:45, 15/12/2025</i> </div> | <div style="display: flex; justify-content: space-between;"> <div style="border: 1px solid black; padding: 2px;">  LOCAL DE CORTE         </div> <div style="border: 1px solid black; padding: 2px;">  LOCAL DE ATERRO         </div> </div> |
| (x)                        | -4.000   | -6.000                         | -6.500 |   |  |
| (y)                        | 15.529   | 15.587                         | 15.487 |   |  |
| LD: (i)                    | 1  | 2                              | 3      | <hr style="width: 100%;"/> <b>PROPRIETÁRIO</b><br>Prefeitura Municipal de Araranguá/SC<br>CNPJ: 82.911.249/0001-13  | <hr style="width: 100%;"/> <b>RESPONSÁVEL TÉCNICO</b><br>Eng. Civil Selmo Gilvani Eberhardt<br>CREA/RS 175.282   |
| PLAT. ACAB. LB (z)         | 15.609   |                                |        |   |  |
| TERRENO LB (z)             | 15.607   |                                |        | <b>EMPREENDIMENTO:</b><br>Pavimento c/ Piso em Concreto Sextavado   |  |
| <b>ESTACA:</b>             | <div style="font-size: 2em; font-weight: bold;">0+080.00</div> |                                |        | <b>TRECHO:</b><br>Rua Severino Cledes da Rosa   |  |
|                            |  |                                |        | <b>OBSERVAÇÃO:</b><br>Pista de rolamento 8,00 m + passeios com 2,00 m, Taludes em solo: Corte 1:1 e Aterro 1:1,5  |  |
|                            |  |                                |        | <b>OBJETO:</b><br>NOTA DE SERVIÇO DE PAVIMENTO ACABADO  | <b>ESCALA:</b><br>1/200  |
|                            |  |                                |        | <b>DATA:</b><br>Nov/2025  | <b>PÁGINA:</b><br>5  |
|                            |  |                                |        | <b>REV.:</b><br>00  |  |

- Estrutura do Pavimento:
- Pavimento em piso sextavado espessura 8,00 cm;
- Camada de Granular de assentamento espessura 6,00 cm
- Base de Brita Graduada Simples espessura 16,00 cm;
- Execução da regua considerada espessura 20,00 cm.



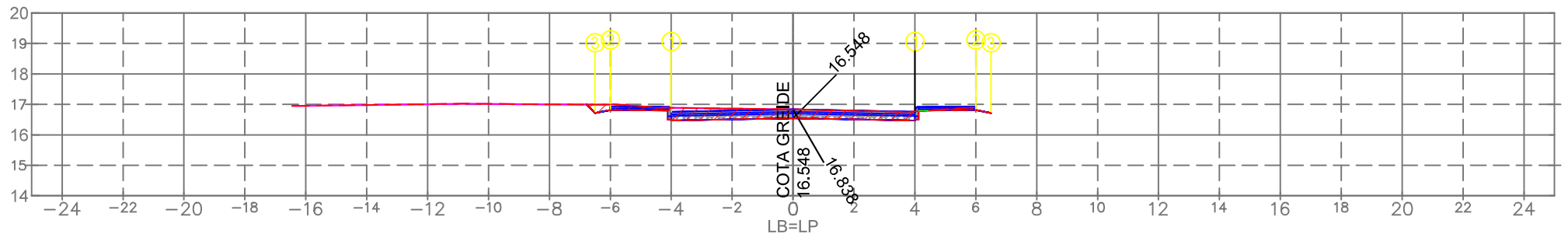
|   |          |                                |              |   |  |  |              |    |
|---|----------|--------------------------------|--------------|---|--|--|--------------|----|
| <b>PLATAFORMA ACABADA:</b>  |          | <b>DADOS DOS RESPONSÁVEIS:</b> |              | <b>LEGENDA:</b>   |  |  |              |    |
| LE: (i)   | 1        | 2                              | 3            | <div style="border: 1px solid green; padding: 5px; display: inline-block; color: green; font-weight: bold;">APROVADO</div><br><i>Por Selmo Gilvani Eberhardt às 20:45, 15/12/2025</i> |  |  |              |    |
| (x)   | -4.000   | -6.000                         | -6.500       |   |  |  |              |    |
| (y)   | 15.218   | 15.277                         | 15.177       |   |  |  |              |    |
| LD: (i)   | 1        | 2                              | 3            | <hr/> <b>PROPRIETÁRIO</b><br>Prefeitura Municipal de Araranguá/SC<br>CNPJ: 82.911.249/0001-13   |  |  |              |    |
| (x)   | 4.000    | 6.000                          | 6.500        |   |  |  |              |    |
| (y)   | 15.218   | 15.277                         | 15.177       |   |  |  |              |    |
| <b>PLAT. ACAB. LB (z)</b>   | 15.298   |                                |              | <hr/> <b>RESPONSÁVEL TÉCNICO</b><br>Eng. Civil Selmo Gilvani Eberhardt<br>CREA/RS 175.282   |  |  |              |    |
| <b>TERRENO LB (z)</b>   | 15.289   |                                |              | <b>EMPREENHIMENTO:</b>  |  |  |              |    |
| <b>ESTACA:</b>  | 0+100.00 |                                |              | Pavimento c/ Piso em Concreto Sextavado   |  | <b>TRECHO:</b>   |              |    |
|   |          |                                |              | Rua Severino Clemes da Rosa   |  | <b>OBSERVAÇÃO:</b>   | <b>REV.:</b> |    |
|   |          |                                |              |   |  | Pista de rolamento 8,00 m + passeios com 2,00 m, Taludes em solo: Corte 1:1 e Aterro 1:1,5 |              | 00 |
| <b>OBJETO:</b>  |          | <b>ESCALA:</b>                 | <b>DATA:</b> | <b>PÁGINA:</b>  |  |  |              |    |
| NOTA DE SERVIÇO DE PAVIMENTO ACABADO  |          | 1/200                          | Nov/2025     | 6   |  |  |              |    |

- Estrutura do Pavimento:
- Pavimento em piso sextavado espessura 8,00 cm;
- Camada de Granular de assentamento espessura 6,00 cm
- Base de Brita Graduada Simples espessura 16,00 cm;
- Execução da regua considerada espessura 20,00 cm.



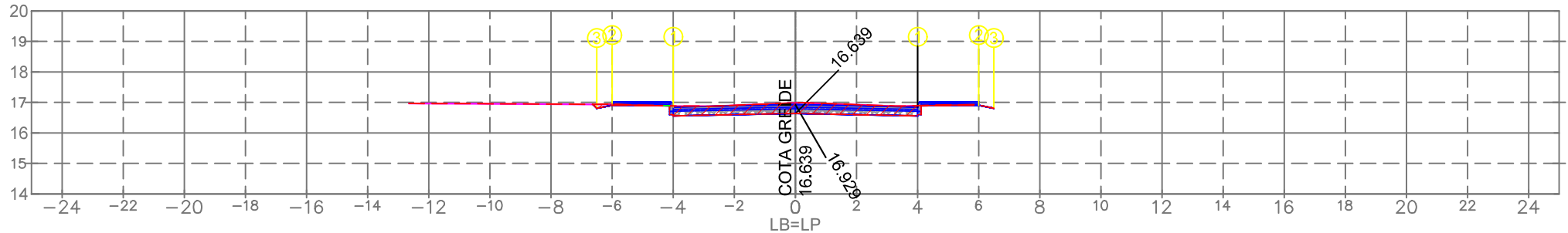
|  |  |  |  |   |  |
|--|--|--|--|---|--|
| <b>PLATAFORMA ACABADA:</b>   |  | <b>DADOS DOS RESPONSÁVEIS:</b>   |  | <b>LEGENDA:</b>   |  |
| LE: (i) 1<br>(x) 0.000<br>(y) 14.987<br>LD: (i) 0.000<br>(x) 14.987<br>(y) |  | <div style="border: 1px solid green; padding: 5px; display: inline-block; color: green; font-weight: bold;"> <b>APROVADO</b><br/> <i>Por Selmo Gilvani Eberhardt às 20:45, 15/12/2025</i> </div> |  | <div style="border: 1px solid black; padding: 2px; width: 100px; display: inline-block;">  LOCAL DE CORTE         </div><br><div style="border: 1px solid black; padding: 2px; width: 100px; display: inline-block;">  LOCAL DE ATERRO         </div> |  |
| <b>PLAT. ACAB. LB (z)</b>  |  | <b>PROPRIETÁRIO</b><br>Prefeitura Municipal de Araranguá/SC<br>CNPJ: 82.911.249/0001-13  |  | <b>RESPONSÁVEL TÉCNICO</b><br>Eng. Civil Selmo Gilvani Eberhardt<br>CREA/RS 175.282   |  |
| <b>TERRENO LB (z)</b> 15.002   |  | <b>EMPREENHIMENTO:</b><br>Pavimento c/ Piso em Concreto Sextavado  |  | <b>TRECHO:</b><br>Rua Severino Clemes da Rosa   |  |
| 0+120.00   |  |  |  | <b>OBSERVAÇÃO:</b><br>Pista de rolamento 8,00 m + passeios com 2,00 m, Taludes em solo: Corte 1:1 e Aterro 1:1,5  |  |
|  |  |  |  | <b>OBJETO:</b><br>NOTA DE SERVIÇO DE PAVIMENTO ACABADO  |  |
|  |  |  |  | <b>REV.:</b><br>00  |  |

- Estrutura do Pavimento:
- Pavimento em piso sextavado espessura 8,00 cm;
- Camada de Granular de assentamento espessura 6,00 cm
- Base de Brita Graduada Simples espessura 16,00 cm;
- Execução da regua considerada espessura 20,00 cm.



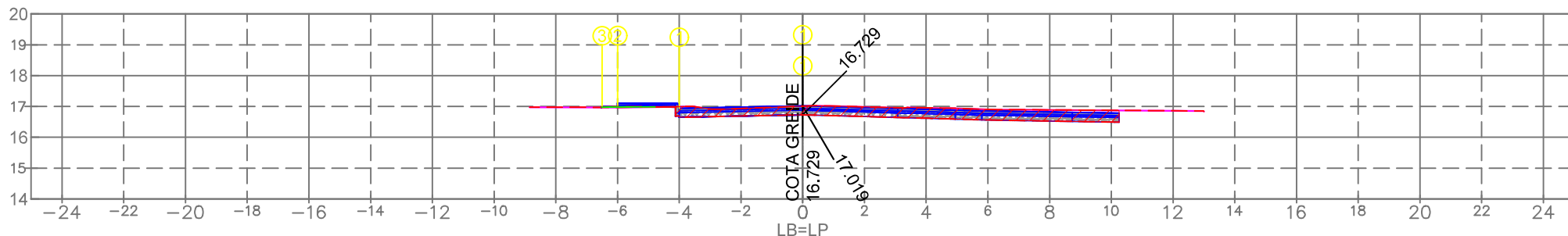
|  |   |  |                         |                          |                     |         |        |        |        |     |        |        |        |     |  |  |  |         |       |       |       |     |        |        |        |     |  |  |  |  |  |   |  |                |  |                 |
|--|---|--|-------------------------|--------------------------|---------------------|---------|--------|--------|--------|-----|--------|--------|--------|-----|--|--|--|---------|-------|-------|-------|-----|--------|--------|--------|-----|--|--|--|--|--|---|--|----------------|--|-----------------|
| <b>PLATAFORMA ACABADA:</b><br><table border="1"> <tr> <td></td> <td>1</td> <td>2</td> <td>3</td> </tr> <tr> <td>LE: (i)</td> <td>-4.000</td> <td>-6.000</td> <td>-6.500</td> </tr> <tr> <td>(x)</td> <td>16.758</td> <td>16.817</td> <td>16.717</td> </tr> <tr> <td>(y)</td> <td></td> <td></td> <td></td> </tr> <tr> <td>LD: (i)</td> <td>4.000</td> <td>6.000</td> <td>6.500</td> </tr> <tr> <td>(x)</td> <td>16.758</td> <td>16.817</td> <td>16.717</td> </tr> <tr> <td>(y)</td> <td></td> <td></td> <td></td> </tr> </table> |   |  | 1                       | 2                        | 3                   | LE: (i) | -4.000 | -6.000 | -6.500 | (x) | 16.758 | 16.817 | 16.717 | (y) |  |  |  | LD: (i) | 4.000 | 6.000 | 6.500 | (x) | 16.758 | 16.817 | 16.717 | (y) |  |  |  | <b>DADOS DOS RESPONSÁVEIS:</b><br><br><div style="display: flex; justify-content: space-around;"> <div style="text-align: center;"> <p><b>PROPRIETÁRIO</b><br/>           Prefeitura Municipal de Araranguá/SC<br/>           CNPJ: 82.911.249/0001-13</p> </div> <div style="text-align: center;"> <p><b>RESPONSÁVEL TÉCNICO</b><br/>           Eng. Civil Selmo Gilvani Eberhardt<br/>           CREA/RS 175.282</p> </div> </div> |  | <b>LEGENDA:</b><br><table border="1"> <tr> <td></td> <td>LOCAL DE CORTE</td> </tr> <tr> <td></td> <td>LOCAL DE ATERRO</td> </tr> </table> |  | LOCAL DE CORTE |  | LOCAL DE ATERRO |
|  | 1   | 2  | 3                       |                          |                     |         |        |        |        |     |        |        |        |     |  |  |  |         |       |       |       |     |        |        |        |     |  |  |  |  |  |   |  |                |  |                 |
| LE: (i)  | -4.000  | -6.000   | -6.500                  |                          |                     |         |        |        |        |     |        |        |        |     |  |  |  |         |       |       |       |     |        |        |        |     |  |  |  |  |  |   |  |                |  |                 |
| (x)  | 16.758  | 16.817   | 16.717                  |                          |                     |         |        |        |        |     |        |        |        |     |  |  |  |         |       |       |       |     |        |        |        |     |  |  |  |  |  |   |  |                |  |                 |
| (y)  |   |  |                         |                          |                     |         |        |        |        |     |        |        |        |     |  |  |  |         |       |       |       |     |        |        |        |     |  |  |  |  |  |   |  |                |  |                 |
| LD: (i)  | 4.000   | 6.000  | 6.500                   |                          |                     |         |        |        |        |     |        |        |        |     |  |  |  |         |       |       |       |     |        |        |        |     |  |  |  |  |  |   |  |                |  |                 |
| (x)  | 16.758  | 16.817   | 16.717                  |                          |                     |         |        |        |        |     |        |        |        |     |  |  |  |         |       |       |       |     |        |        |        |     |  |  |  |  |  |   |  |                |  |                 |
| (y)  |   |  |                         |                          |                     |         |        |        |        |     |        |        |        |     |  |  |  |         |       |       |       |     |        |        |        |     |  |  |  |  |  |   |  |                |  |                 |
|  | LOCAL DE CORTE  |  |                         |                          |                     |         |        |        |        |     |        |        |        |     |  |  |  |         |       |       |       |     |        |        |        |     |  |  |  |  |  |   |  |                |  |                 |
|  | LOCAL DE ATERRO   |  |                         |                          |                     |         |        |        |        |     |        |        |        |     |  |  |  |         |       |       |       |     |        |        |        |     |  |  |  |  |  |   |  |                |  |                 |
| <b>PLAT. ACAB. LB (z)</b> 16.838   | <div style="border: 1px solid green; padding: 5px; display: inline-block;"> <b>APROVADO</b><br/> <i>Por Selmo Gilvani Eberhardt às 20:45, 15/12/2025</i> </div> |  |                         |                          |                     |         |        |        |        |     |        |        |        |     |  |  |  |         |       |       |       |     |        |        |        |     |  |  |  |  |  |   |  |                |  |                 |
| <b>TERRENO LB (z)</b> 16.548   | <b>EMPREENHIMENTO:</b><br>Pavimento c/ Piso em Concreto Sextavado   | <b>TRECHO:</b><br>Rua David Bertoncine   |                         |                          |                     |         |        |        |        |     |        |        |        |     |  |  |  |         |       |       |       |     |        |        |        |     |  |  |  |  |  |   |  |                |  |                 |
| <b>ESTACA:</b><br><div style="font-size: 2em; font-weight: bold; text-align: center;">0+000.00</div>   |   | <b>OBSERVAÇÃO:</b><br>Pista de rolamento 8,00 m + passeios com 2,00 m, Taludes em solo: Corte 1:1 e Aterro 1:1,5 | <b>REV.:</b><br>00      |                          |                     |         |        |        |        |     |        |        |        |     |  |  |  |         |       |       |       |     |        |        |        |     |  |  |  |  |  |   |  |                |  |                 |
|  |   | <b>OBJETO:</b><br>NOTA DE SERVIÇO DE PAVIMENTO ACABADO   | <b>ESCALA:</b><br>1/200 | <b>DATA:</b><br>Nov/2025 | <b>PÁGINA:</b><br>1 |         |        |        |        |     |        |        |        |     |  |  |  |         |       |       |       |     |        |        |        |     |  |  |  |  |  |   |  |                |  |                 |

- Estrutura do Pavimento:
- Pavimento em piso sextavado espessura 8,00 cm;
- Camada de Granular de assentamento espessura 6,00 cm
- Base de Brita Graduada Simples espessura 16,00 cm;
- Execução da regua considerada espessura 20,00 cm.



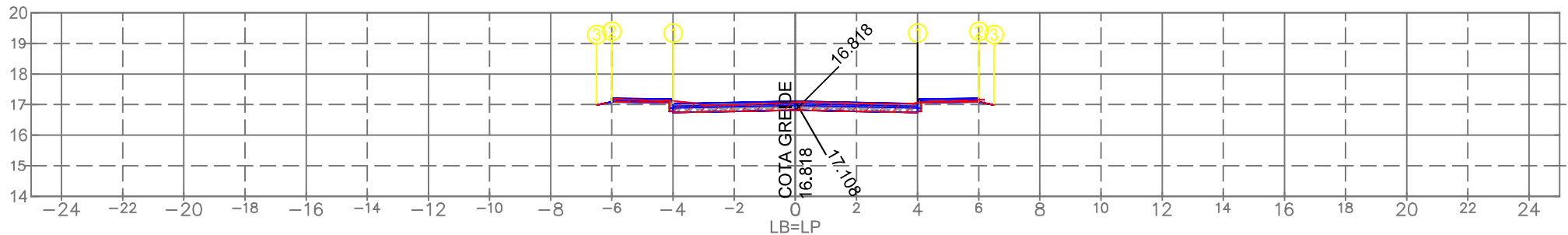
|   |        |   |  |                         |                          |                     |        |        |        |     |        |        |        |     |  |  |  |         |   |   |   |     |       |       |       |     |        |        |        |  |  |  |
|---|--------|---|--|-------------------------|--------------------------|---------------------|--------|--------|--------|-----|--------|--------|--------|-----|--|--|--|---------|---|---|---|-----|-------|-------|-------|-----|--------|--------|--------|--|--|--|
| <b>PLATAFORMA ACABADA:</b><br><table border="1"> <tr> <td></td> <td>1</td> <td>2</td> <td>3</td> </tr> <tr> <td>LE: (i)</td> <td>-4.000</td> <td>-6.000</td> <td>-6.500</td> </tr> <tr> <td>(x)</td> <td>16.849</td> <td>16.907</td> <td>16.807</td> </tr> <tr> <td>(y)</td> <td></td> <td></td> <td></td> </tr> <tr> <td>LD: (i)</td> <td>1</td> <td>2</td> <td>3</td> </tr> <tr> <td>(x)</td> <td>4.000</td> <td>6.000</td> <td>6.500</td> </tr> <tr> <td>(y)</td> <td>16.849</td> <td>16.907</td> <td>16.807</td> </tr> </table> |        |   | 1                                      | 2                       | 3                        | LE: (i)             | -4.000 | -6.000 | -6.500 | (x) | 16.849 | 16.907 | 16.807 | (y) |  |  |  | LD: (i) | 1 | 2 | 3 | (x) | 4.000 | 6.000 | 6.500 | (y) | 16.849 | 16.907 | 16.807 | <b>DADOS DOS RESPONSÁVEIS:</b><br><br><div style="display: flex; justify-content: space-around;"> <div style="text-align: center;"> <p><b>PROPRIETÁRIO</b><br/>           Prefeitura Municipal de Araranguá/SC<br/>           CNPJ: 82.911.249/0001-13</p> </div> <div style="text-align: center;"> <p><b>RESPONSÁVEL TÉCNICO</b><br/>           Eng. Civil Selmo Gilvani Eberhardt<br/>           CREA/RS 175.282</p> </div> </div> |  | <b>LEGENDA:</b><br><br><div style="display: flex; justify-content: space-around;"> <div style="border: 1px solid black; padding: 2px;">  LOCAL DE CORTE         </div> <div style="border: 1px solid black; padding: 2px;">  LOCAL DE ATERRO         </div> </div> |
|   | 1      | 2   | 3                                      |                         |                          |                     |        |        |        |     |        |        |        |     |  |  |  |         |   |   |   |     |       |       |       |     |        |        |        |  |  |  |
| LE: (i)   | -4.000 | -6.000  | -6.500                                 |                         |                          |                     |        |        |        |     |        |        |        |     |  |  |  |         |   |   |   |     |       |       |       |     |        |        |        |  |  |  |
| (x)   | 16.849 | 16.907  | 16.807                                 |                         |                          |                     |        |        |        |     |        |        |        |     |  |  |  |         |   |   |   |     |       |       |       |     |        |        |        |  |  |  |
| (y)   |        |   |  |                         |                          |                     |        |        |        |     |        |        |        |     |  |  |  |         |   |   |   |     |       |       |       |     |        |        |        |  |  |  |
| LD: (i)   | 1      | 2   | 3                                      |                         |                          |                     |        |        |        |     |        |        |        |     |  |  |  |         |   |   |   |     |       |       |       |     |        |        |        |  |  |  |
| (x)   | 4.000  | 6.000   | 6.500                                  |                         |                          |                     |        |        |        |     |        |        |        |     |  |  |  |         |   |   |   |     |       |       |       |     |        |        |        |  |  |  |
| (y)   | 16.849 | 16.907  | 16.807                                 |                         |                          |                     |        |        |        |     |        |        |        |     |  |  |  |         |   |   |   |     |       |       |       |     |        |        |        |  |  |  |
| <b>PLAT. ACAB. LB (z)</b> 16.929  |        | <div style="border: 1px solid black; padding: 5px; text-align: center; margin-bottom: 10px;"> <p><b>APROVADO</b><br/>           Por Selmo Gilvani Eberhardt às 20:45, 15/12/2025</p> </div> |  |                         |                          |                     |        |        |        |     |        |        |        |     |  |  |  |         |   |   |   |     |       |       |       |     |        |        |        |  |  |  |
| <b>TERRENO LB (z)</b> 16.639  |        |   |  |                         |                          |                     |        |        |        |     |        |        |        |     |  |  |  |         |   |   |   |     |       |       |       |     |        |        |        |  |  |  |
| <b>ESTACA:</b><br><br><div style="font-size: 2em; font-weight: bold; text-align: center;">0+020.00</div>  |        | <b>EMPREENDIMENTO:</b><br>Pavimento c/ Piso em Concreto Sextavado   | <b>TRECHO:</b><br>Rua David Bertoncine | <b>REVISÃO:</b><br>00   |                          |                     |        |        |        |     |        |        |        |     |  |  |  |         |   |   |   |     |       |       |       |     |        |        |        |  |  |  |
|   |        | <b>OBSERVAÇÃO:</b><br>Pista de rolamento 8,00 m + passeios com 2,00 m, Taludes em solo: Corte 1:1 e Aterro 1:1,5  |  |                         |                          |                     |        |        |        |     |        |        |        |     |  |  |  |         |   |   |   |     |       |       |       |     |        |        |        |  |  |  |
|   |        | <b>OBJETO:</b><br>NOTA DE SERVIÇO DE PAVIMENTO ACABADO  |  | <b>ESCALA:</b><br>1/200 | <b>DATA:</b><br>Nov/2025 | <b>PÁGINA:</b><br>2 |        |        |        |     |        |        |        |     |  |  |  |         |   |   |   |     |       |       |       |     |        |        |        |  |  |  |

- Estrutura do Pavimento:
- Pavimento em piso sextavado espessura 8,00 cm;
- Camada de Granular de assentamento espessura 6,00 cm
- Base de Brita Graduada Simples espessura 16,00 cm;
- Execução da regua considerada espessura 20,00 cm.



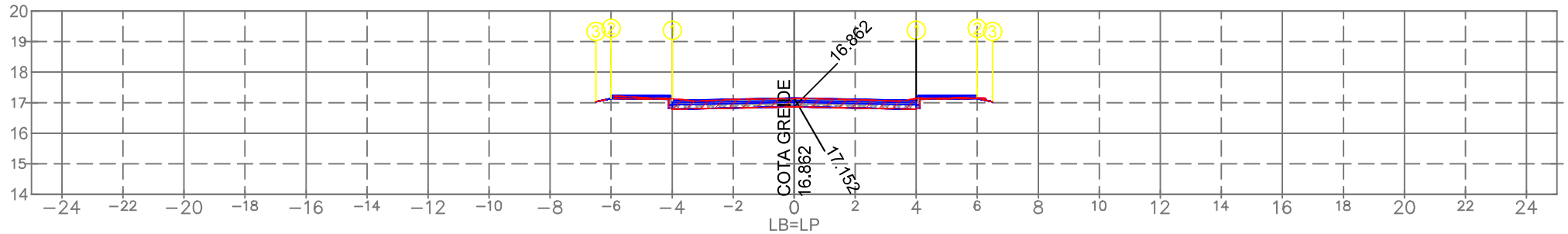
|                                       |                         |   |  |  |                         |   |
|---------------------------------------|-------------------------|---|--|--|-------------------------|---|
| <b>PLATAFORMA ACABADA:</b>            |                         | <b>DADOS DOS RESPONSÁVEIS:</b>  |  | <b>LEGENDA:</b>  |                         |   |
| LE:                                   | (i) 1<br>(x) 2<br>(y) 3 | (i) -4.000<br>(x) 16.939<br>(y) 17.019  | (i) -6.000<br>(x) 16.998<br>(y) 17.019   | <div style="border: 1px solid black; padding: 5px; text-align: center;"> <b>APROVADO</b><br/> <i>Por Selmo Gilvani Eberhardt às 20:45, 15/12/2025</i> </div> |                         |   |
| PLAT. ACAB. LB (z)                    | 17.019                  | <b>PROPRIETÁRIO</b><br>Prefeitura Municipal de Araranguá/SC<br>CNPJ: 82.911.249/0001-13 |  |  |                         | <b>RESPONSÁVEL TÉCNICO</b><br>Eng. Civil Selmo Gilvani Eberhardt<br>CREA/RS 175.282 |
| TERRENO LB (z)                        | 16.729                  | <b>EMPREENDIMENTO:</b><br>Pavimento c/ Piso em Concreto Sextavado                       |  | <b>TRECHO:</b><br>Rua David Bertoncine   |                         |   |
| <b>ESTACA:</b><br><br><b>0+040.00</b> |                         |   | <b>OBSERVAÇÃO:</b><br>Pista de rolamento 8,00 m + passeios com 2,00 m, Taludes em solo: Corte 1:1 e Aterro 1:1,5 |  |                         | <b>REV.:</b><br>00  |
|                                       |                         |   | <b>OBJETO:</b><br>NOTA DE SERVIÇO DE PAVIMENTO ACABADO   |  | <b>ESCALA:</b><br>1/200 | <b>DATA:</b><br>Nov/2025  |

- Estrutura do Pavimento:
- Pavimento em piso sextavado espessura 8,00 cm;
- Camada de Granular de assentamento espessura 6,00 cm
- Base de Brita Graduada Simples espessura 16,00 cm;
- Execução da regua considerada espessura 20,00 cm.



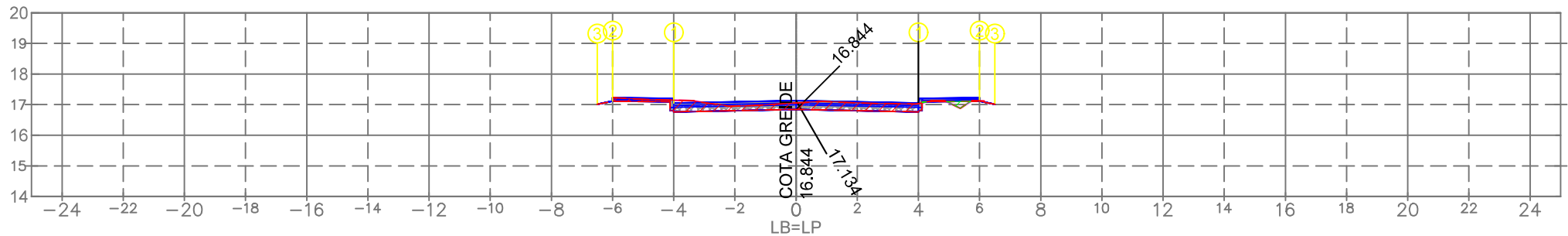
|  |        |   |                          |  |   |         |        |        |        |     |        |        |        |     |  |  |  |         |       |       |       |     |        |        |        |     |  |  |  |  |  |  |
|--|--------|---|--------------------------|--|---|---------|--------|--------|--------|-----|--------|--------|--------|-----|--|--|--|---------|-------|-------|-------|-----|--------|--------|--------|-----|--|--|--|--|--|--|
| <b>PLATAFORMA ACABADA:</b><br><table border="1"> <tr> <td></td> <td>1</td> <td>2</td> <td>3</td> </tr> <tr> <td>LE: (i)</td> <td>-4.000</td> <td>-6.000</td> <td>-6.500</td> </tr> <tr> <td>(x)</td> <td>17.028</td> <td>17.087</td> <td>16.987</td> </tr> <tr> <td>(y)</td> <td></td> <td></td> <td></td> </tr> <tr> <td>LD: (i)</td> <td>4.000</td> <td>6.000</td> <td>6.500</td> </tr> <tr> <td>(x)</td> <td>17.028</td> <td>17.087</td> <td>16.987</td> </tr> <tr> <td>(y)</td> <td></td> <td></td> <td></td> </tr> </table> |        |   | 1                        | 2  | 3 | LE: (i) | -4.000 | -6.000 | -6.500 | (x) | 17.028 | 17.087 | 16.987 | (y) |  |  |  | LD: (i) | 4.000 | 6.000 | 6.500 | (x) | 17.028 | 17.087 | 16.987 | (y) |  |  |  | <b>DADOS DOS RESPONSÁVEIS:</b><br><br><div style="display: flex; justify-content: space-around;"> <div style="text-align: center;"> <p><b>PROPRIETÁRIO</b><br/>           Prefeitura Municipal de Araranguá/SC<br/>           CNPJ: 82.911.249/0001-13</p> </div> <div style="text-align: center;"> <p><b>RESPONSÁVEL TÉCNICO</b><br/>           Eng. Civil Selmo Gilvani Eberhardt<br/>           CREA/RS 175.282</p> </div> </div> |  | <b>LEGENDA:</b><br><br><div style="display: flex; justify-content: space-around;"> <div style="border: 1px solid black; padding: 2px;">  LOCAL DE CORTE         </div> <div style="border: 1px solid black; padding: 2px;">  LOCAL DE ATERRO         </div> </div> |
|  | 1      | 2   | 3                        |  |   |         |        |        |        |     |        |        |        |     |  |  |  |         |       |       |       |     |        |        |        |     |  |  |  |  |  |  |
| LE: (i)  | -4.000 | -6.000  | -6.500                   |  |   |         |        |        |        |     |        |        |        |     |  |  |  |         |       |       |       |     |        |        |        |     |  |  |  |  |  |  |
| (x)  | 17.028 | 17.087  | 16.987                   |  |   |         |        |        |        |     |        |        |        |     |  |  |  |         |       |       |       |     |        |        |        |     |  |  |  |  |  |  |
| (y)  |        |   |                          |  |   |         |        |        |        |     |        |        |        |     |  |  |  |         |       |       |       |     |        |        |        |     |  |  |  |  |  |  |
| LD: (i)  | 4.000  | 6.000   | 6.500                    |  |   |         |        |        |        |     |        |        |        |     |  |  |  |         |       |       |       |     |        |        |        |     |  |  |  |  |  |  |
| (x)  | 17.028 | 17.087  | 16.987                   |  |   |         |        |        |        |     |        |        |        |     |  |  |  |         |       |       |       |     |        |        |        |     |  |  |  |  |  |  |
| (y)  |        |   |                          |  |   |         |        |        |        |     |        |        |        |     |  |  |  |         |       |       |       |     |        |        |        |     |  |  |  |  |  |  |
| <b>PLAT. ACAB. LB (z)</b> 17.108   |        | <div style="border: 1px solid green; padding: 5px; display: inline-block;"> <b>APROVADO</b><br/> <i>Por Selmo Gilvani Eberhardt às 20:45, 15/12/2025</i> </div> |                          |  |   |         |        |        |        |     |        |        |        |     |  |  |  |         |       |       |       |     |        |        |        |     |  |  |  |  |  |  |
| <b>TERRENO LB (z)</b> 16.818   |        | <b>EMPREENDIMENTO:</b><br>Pavimento c/ Piso em Concreto Sextavado   |                          |  |   |         |        |        |        |     |        |        |        |     |  |  |  |         |       |       |       |     |        |        |        |     |  |  |  |  |  |  |
| <b>ESTACA:</b><br><br><div style="font-size: 24px; font-weight: bold; text-align: center;">0+060.00</div>  |        | <b>TRECHO:</b><br>Rua David Bertoncine  |                          |  |   |         |        |        |        |     |        |        |        |     |  |  |  |         |       |       |       |     |        |        |        |     |  |  |  |  |  |  |
|  |        | <b>OBSERVAÇÃO:</b><br>Pista de rolamento 8,00 m + passeios com 2,00 m, Taludes em solo: Corte 1:1 e Aterro 1:1,5  |                          |  |   |         |        |        |        |     |        |        |        |     |  |  |  |         |       |       |       |     |        |        |        |     |  |  |  |  |  |  |
|  |        | <b>OBJETO:</b><br>NOTA DE SERVIÇO DE PAVIMENTO ACABADO  |                          |  |   |         |        |        |        |     |        |        |        |     |  |  |  |         |       |       |       |     |        |        |        |     |  |  |  |  |  |  |
|  |        | <b>ESCALA:</b><br>1/200   | <b>DATA:</b><br>Nov/2025 | <b>PÁGINA:</b><br><div style="font-size: 24px; font-weight: bold; text-align: center;">4</div> |   |         |        |        |        |     |        |        |        |     |  |  |  |         |       |       |       |     |        |        |        |     |  |  |  |  |  |  |
|  |        |   |                          | <b>REV.:</b><br>00   |   |         |        |        |        |     |        |        |        |     |  |  |  |         |       |       |       |     |        |        |        |     |  |  |  |  |  |  |

- Estrutura do Pavimento:
- Pavimento em piso sextavado espessura 8,00 cm;
- Camada de Granular de assentamento espessura 6,00 cm
- Base de Brita Graduada Simples espessura 16,00 cm;
- Execução da regua considerada espessura 20,00 cm.



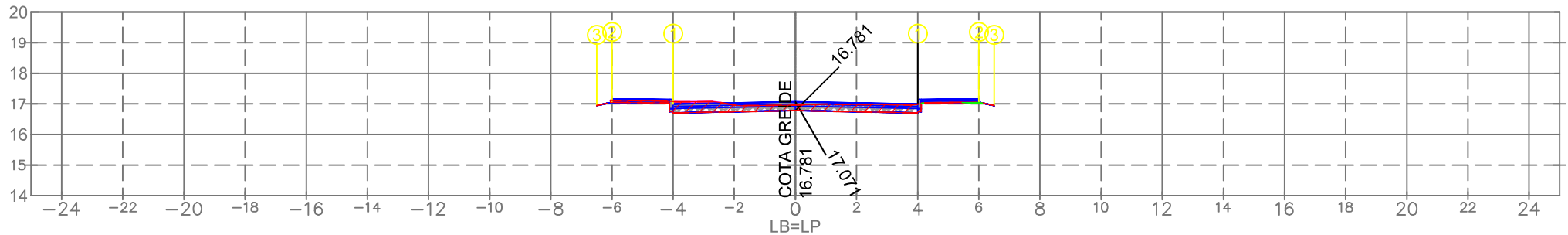
|                            |                 |                                |             |   |  |
|----------------------------|-----------------|--------------------------------|-------------|---|--|
| <b>PLATAFORMA ACABADA:</b> |                 | <b>DADOS DOS RESPONSÁVEIS:</b> |             | <b>LEGENDA:</b>   |  |
| LE: (i)                    | 1<br>-4.000     | 2<br>-6.000                    | 3<br>-6.500 | <div style="border: 1px solid black; padding: 5px; display: inline-block;"> <b>APROVADO</b><br/> <i>Por Selmo Gilvani Eberhardt às 20:45, 15/12/2025</i> </div> | <div style="display: flex; justify-content: space-between;"> <div style="border: 1px solid black; padding: 2px;">  LOCAL DE CORTE         </div> <div style="border: 1px solid black; padding: 2px;">  LOCAL DE ATERRO         </div> </div> |
| (x)                        | 17.072          | 17.131                         | 17.031      |   |  |
| (y)                        |                 |                                |             |   |  |
| LD: (i)                    | 1<br>4.000      | 2<br>6.000                     | 3<br>6.500  | <b>PROPRIETÁRIO</b><br>Prefeitura Municipal de Araranguá/SC<br>CNPJ: 82.911.249/0001-13   | <b>RESPONSÁVEL TÉCNICO</b><br>Eng. Civil Selmo Gilvani Eberhardt<br>CREA/RS 175.282  |
| (x)                        | 17.072          | 17.131                         | 17.031      |   |  |
| (y)                        |                 |                                |             |   |  |
| <b>PLAT. ACAB. LB (z)</b>  | 17.152          |                                |             | <b>EMPREENDIMENTO:</b>  | <b>TRECHO:</b>   |
| <b>TERRENO LB (z)</b>      | 16.862          |                                |             | Pavimento c/ Piso em Concreto Sextavado   | Rua David Bertoncine   |
| <b>ESTACA:</b>             | <b>0+080.00</b> |                                |             | <b>OBSERVAÇÃO:</b>  | <b>REV.:</b>   |
|                            |                 |                                |             | Pista de rolamento 8,00 m + passeios com 2,00 m, Taludes em solo: Corte 1:1 e Aterro 1:1,5  | 00   |
|                            |                 |                                |             | <b>OBJETO:</b>  | <b>DATA:</b>   |
|                            |                 |                                |             | NOTA DE SERVIÇO DE PAVIMENTO ACABADO  | Nov/2025   |
|                            |                 |                                |             | <b>ESCALA:</b>  | <b>PÁGINA:</b>   |
|                            |                 |                                |             | 1/200   | 5  |

- Estrutura do Pavimento:
- Pavimento em piso sextavado espessura 8,00 cm;
- Camada de Granular de assentamento espessura 6,00 cm
- Base de Brita Graduada Simples espessura 16,00 cm;
- Execução da regua considerada espessura 20,00 cm.



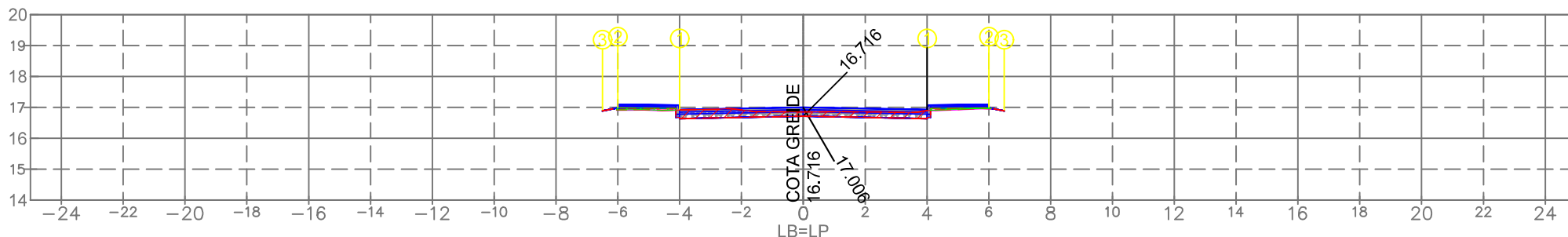
|                            |                            |  |  |   |                          |
|----------------------------|----------------------------|--|--|---|--------------------------|
| <b>PLATAFORMA ACABADA:</b> |                            | <b>DADOS DOS RESPONSÁVEIS:</b>   |  | <b>LEGENDA:</b>   |                          |
| LE: (i)                    | 1      2      3            | <div style="border: 1px solid black; padding: 5px; display: inline-block; margin-bottom: 10px;"> <b>APROVADO</b><br/> <i>Por Selmo Gilvani Eberhardt às 20:45, 15/12/2025</i> </div> |  | <div style="display: flex; justify-content: space-between;"> <div style="width: 45%;"> <p style="text-align: center;">PROPRIETÁRIO</p> <p style="text-align: center;">Prefeitura Municipal de Araranguá/SC<br/>CNPJ: 82.911.249/0001-13</p> </div> <div style="width: 45%;"> <p style="text-align: center;">RESPONSÁVEL TÉCNICO</p> <p style="text-align: center;">Eng. Civil Selmo Gilvani Eberhardt<br/>CREA/RS 175.282</p> </div> </div> |                          |
| (x)                        | -4.000    -6.000    -6.500 |  |  |   |                          |
| (y)                        | 17.054    17.113    17.013 |  |  |   |                          |
| LD: (i)                    | 1      2      3            |  |  |   |                          |
| (x)                        | 4.000    6.000    6.500    |  |  |   |                          |
| (y)                        | 17.054    17.113    17.013 |  |  |   |                          |
| <b>PLAT. ACAB. LB (z)</b>  | 17.134                     |  |  |   |                          |
| <b>TERRENO LB (z)</b>      | 16.844                     | <b>EMPREENDIMENTO:</b><br>Pavimento c/ Piso em Concreto Sextavado  | <b>TRECHO:</b><br>Rua David Bertoncine |   |                          |
| <b>ESTACA:</b>             | <b>0+100.00</b>            |  |  | <b>OBSERVAÇÃO:</b><br>Pista de rolamento 8,00 m + passeios com 2,00 m, Taludes em solo: Corte 1:1 e Aterro 1:1,5  |                          |
|                            |                            |  |  | <b>OBJETO:</b><br>NOTA DE SERVIÇO DE PAVIMENTO ACABADO  | <b>REVISÃO:</b><br>00    |
|                            |                            |  |  | <b>ESCALA:</b><br>1/200   | <b>DATA:</b><br>Nov/2025 |
|                            |                            |  |  | <b>PÁGINA:</b><br>6   | <b>REV.:</b><br>00       |

- Estrutura do Pavimento:
- Pavimento em piso sextavado espessura 8,00 cm;
- Camada de Granular de assentamento espessura 6,00 cm
- Base de Brita Graduada Simples espessura 16,00 cm;
- Execução da regua considerada espessura 20,00 cm.



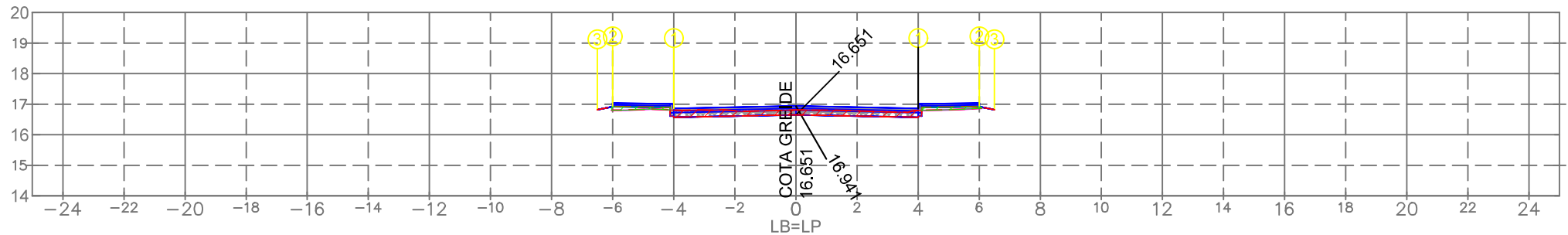
|   |        |   |                          |                     |   |         |        |        |        |     |        |        |        |     |  |  |  |         |   |   |   |     |       |       |       |     |        |        |        |  |  |  |
|---|--------|---|--------------------------|---------------------|---|---------|--------|--------|--------|-----|--------|--------|--------|-----|--|--|--|---------|---|---|---|-----|-------|-------|-------|-----|--------|--------|--------|--|--|--|
| <b>PLATAFORMA ACABADA:</b><br><table border="1"> <tr> <td></td> <td>1</td> <td>2</td> <td>3</td> </tr> <tr> <td>LE: (i)</td> <td>-4.000</td> <td>-6.000</td> <td>-6.500</td> </tr> <tr> <td>(x)</td> <td>16.991</td> <td>17.050</td> <td>16.950</td> </tr> <tr> <td>(y)</td> <td></td> <td></td> <td></td> </tr> <tr> <td>LD: (i)</td> <td>1</td> <td>2</td> <td>3</td> </tr> <tr> <td>(x)</td> <td>4.000</td> <td>6.000</td> <td>6.500</td> </tr> <tr> <td>(y)</td> <td>16.991</td> <td>17.050</td> <td>16.950</td> </tr> </table> |        |   | 1                        | 2                   | 3 | LE: (i) | -4.000 | -6.000 | -6.500 | (x) | 16.991 | 17.050 | 16.950 | (y) |  |  |  | LD: (i) | 1 | 2 | 3 | (x) | 4.000 | 6.000 | 6.500 | (y) | 16.991 | 17.050 | 16.950 | <b>DADOS DOS RESPONSÁVEIS:</b><br><br><div style="display: flex; justify-content: space-around;"> <div style="text-align: center;"> <p><b>PROPRIETÁRIO</b><br/>           Prefeitura Municipal de Araranguá/SC<br/>           CNPJ: 82.911.249/0001-13</p> </div> <div style="text-align: center;"> <p><b>RESPONSÁVEL TÉCNICO</b><br/>           Eng. Civil Selmo Gilvani Eberhardt<br/>           CREA/RS 175.282</p> </div> </div> |  | <b>LEGENDA:</b><br><br><div style="display: flex; justify-content: space-around;"> <div style="border: 1px solid black; padding: 2px;">  LOCAL DE CORTE         </div> <div style="border: 1px solid black; padding: 2px;">  LOCAL DE ATERRO         </div> </div> |
|   | 1      | 2   | 3                        |                     |   |         |        |        |        |     |        |        |        |     |  |  |  |         |   |   |   |     |       |       |       |     |        |        |        |  |  |  |
| LE: (i)   | -4.000 | -6.000  | -6.500                   |                     |   |         |        |        |        |     |        |        |        |     |  |  |  |         |   |   |   |     |       |       |       |     |        |        |        |  |  |  |
| (x)   | 16.991 | 17.050  | 16.950                   |                     |   |         |        |        |        |     |        |        |        |     |  |  |  |         |   |   |   |     |       |       |       |     |        |        |        |  |  |  |
| (y)   |        |   |                          |                     |   |         |        |        |        |     |        |        |        |     |  |  |  |         |   |   |   |     |       |       |       |     |        |        |        |  |  |  |
| LD: (i)   | 1      | 2   | 3                        |                     |   |         |        |        |        |     |        |        |        |     |  |  |  |         |   |   |   |     |       |       |       |     |        |        |        |  |  |  |
| (x)   | 4.000  | 6.000   | 6.500                    |                     |   |         |        |        |        |     |        |        |        |     |  |  |  |         |   |   |   |     |       |       |       |     |        |        |        |  |  |  |
| (y)   | 16.991 | 17.050  | 16.950                   |                     |   |         |        |        |        |     |        |        |        |     |  |  |  |         |   |   |   |     |       |       |       |     |        |        |        |  |  |  |
| <b>PLAT. ACAB. LB (z)</b> 17.071  |        | <div style="border: 1px solid black; padding: 5px; text-align: center; color: green; font-weight: bold;"> <b>APROVADO</b><br/> <i>Por Selmo Gilvani Eberhardt às 20:45, 15/12/2025</i> </div> |                          |                     |   |         |        |        |        |     |        |        |        |     |  |  |  |         |   |   |   |     |       |       |       |     |        |        |        |  |  |  |
| <b>TERRENO LB (z)</b> 16.781  |        |   |                          |                     |   |         |        |        |        |     |        |        |        |     |  |  |  |         |   |   |   |     |       |       |       |     |        |        |        |  |  |  |
| <b>EMPREENDIMENTO:</b><br>Pavimento c/ Piso em Concreto Sextavado   |        | <b>TRECHO:</b><br>Rua David Bertoncine  |                          |                     |   |         |        |        |        |     |        |        |        |     |  |  |  |         |   |   |   |     |       |       |       |     |        |        |        |  |  |  |
| <b>ESTACA:</b><br><br><div style="font-size: 2em; font-weight: bold; text-align: center;">0+120.00</div>  |        | <b>OBSERVAÇÃO:</b><br>Pista de rolamento 8,00 m + passeios com 2,00 m, Taludes em solo: Corte 1:1 e Aterro 1:1,5  |                          |                     |   |         |        |        |        |     |        |        |        |     |  |  |  |         |   |   |   |     |       |       |       |     |        |        |        |  |  |  |
|   |        | <b>OBJETO:</b><br>NOTA DE SERVIÇO DE PAVIMENTO ACABADO  |                          |                     |   |         |        |        |        |     |        |        |        |     |  |  |  |         |   |   |   |     |       |       |       |     |        |        |        |  |  |  |
|   |        | <b>ESCALA:</b><br>1/200   | <b>DATA:</b><br>Nov/2025 | <b>PÁGINA:</b><br>7 |   |         |        |        |        |     |        |        |        |     |  |  |  |         |   |   |   |     |       |       |       |     |        |        |        |  |  |  |
|   |        |   |                          | <b>REV.:</b><br>00  |   |         |        |        |        |     |        |        |        |     |  |  |  |         |   |   |   |     |       |       |       |     |        |        |        |  |  |  |

- Estrutura do Pavimento:
- Pavimento em piso sextavado espessura 8,00 cm;
- Camada de Granular de assentamento espessura 6,00 cm
- Base de Brita Graduada Simples espessura 16,00 cm;
- Execução da regua considerada espessura 20,00 cm.



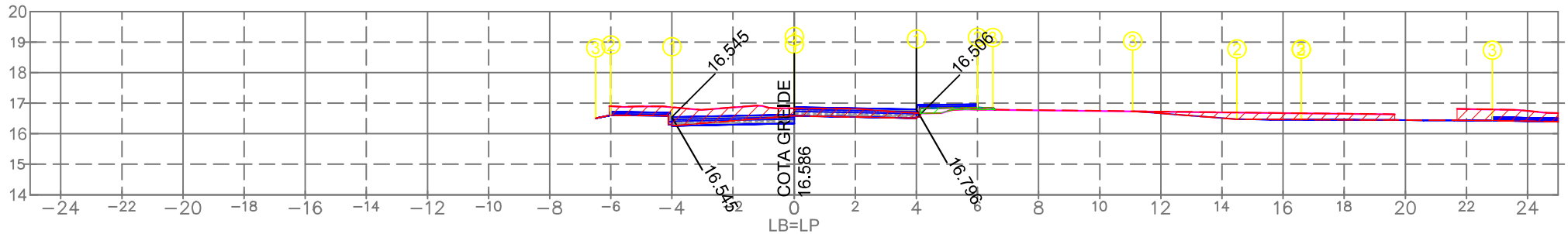
|                            |                            |   |  |  |              |
|----------------------------|----------------------------|---|--|--|--------------|
| <b>PLATAFORMA ACABADA:</b> |                            | <b>DADOS DOS RESPONSÁVEIS:</b>  |  | <b>LEGENDA:</b>  |              |
| LE: (i)                    | 1      2      3            | <p style="text-align: center;"><b>APROVADO</b><br/>Por Selmo Gilvani Eberhardt às 20:45, 15/12/2025</p> |  | <div style="display: flex; justify-content: space-between;"> <div style="border: 1px solid black; padding: 2px;">  LOCAL DE CORTE         </div> <div style="border: 1px solid black; padding: 2px;">  LOCAL DE ATERRO         </div> </div> |              |
| (x)                        | -4.000    -6.000    -6.500 |   |  |  |              |
| (y)                        | 16.926    16.985    16.885 |   |  |  |              |
| LD: (i)                    | 1      2      3            | <b>PROPRIETÁRIO</b><br>Prefeitura Municipal de Araranguá/SC<br>CNPJ: 82.911.249/0001-13                 |  | <b>RESPONSÁVEL TÉCNICO</b><br>Eng. Civil Selmo Gilvani Eberhardt<br>CREA/RS 175.282  |              |
| (x)                        | 4.000    6.000    6.500    | <b>PLAT. ACAB. LB (z)</b> 17.006  |  |  |              |
| (y)                        | 16.926    16.985    16.885 | <b>TERRENO LB (z)</b> 16.716  |  |  |              |
| <b>ESTACA:</b>             |                            | <b>EMPREENDIMENTO:</b>  |  | <b>TRECHO:</b>   |              |
| <b>0+140.00</b>            |                            | Pavimento c/ Piso em Concreto Sextavado   |  | Rua David Bertoncine   |              |
|                            |                            | <b>OBSERVAÇÃO:</b>  |  |  | <b>REV.:</b> |
|                            |                            | Pista de rolamento 8,00 m + passeios com 2,00 m, Taludes em solo: Corte 1:1 e Aterro 1:1,5              |  |  | 00           |
|                            |                            | <b>OBJETO:</b>  |  | <b>ESCALA:</b>   | <b>DATA:</b> |
|                            |                            | NOTA DE SERVIÇO DE PAVIMENTO ACABADO  |  | 1/200  | Nov/2025     |
|                            |                            |   |  | <b>PÁGINA:</b>   | <b>8</b>     |

- Estrutura do Pavimento:
- Pavimento em piso sextavado espessura 8,00 cm;
- Camada de Granular de assentamento espessura 6,00 cm
- Base de Brita Graduada Simples espessura 16,00 cm;
- Execução da regua considerada espessura 20,00 cm.



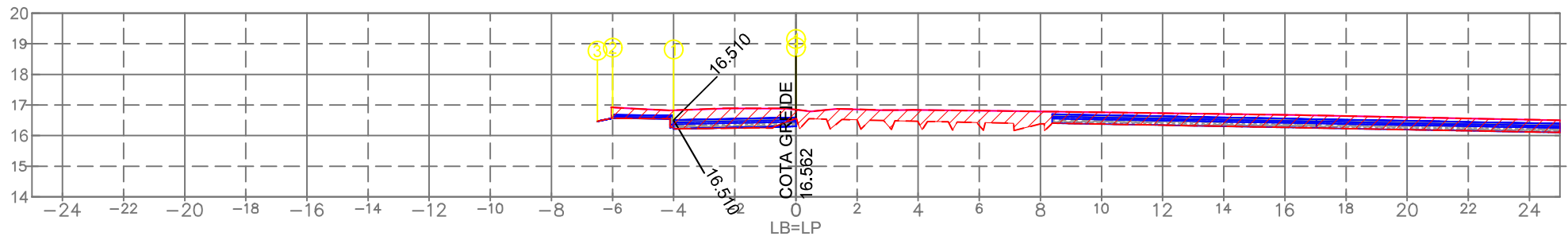
|  |  |  |  |                         |                          |                     |        |        |     |        |        |        |     |  |  |  |         |       |       |       |     |        |        |        |     |  |  |  |   |  |   |   |   |  |                |  |                 |
|--|--|--|--|-------------------------|--------------------------|---------------------|--------|--------|-----|--------|--------|--------|-----|--|--|--|---------|-------|-------|-------|-----|--------|--------|--------|-----|--|--|--|---|--|---|---|---|--|----------------|--|-----------------|
| <b>PLATAFORMA ACABADA:</b>   | <b>DADOS DOS RESPONSÁVEIS:</b>   |  | <b>LEGENDA:</b>  |                         |                          |                     |        |        |     |        |        |        |     |  |  |  |         |       |       |       |     |        |        |        |     |  |  |  |   |  |   |   |   |  |                |  |                 |
| <table border="1"> <tr> <td></td> <td>1</td> <td>2</td> <td>3</td> </tr> <tr> <td>LE: (i)</td> <td>-4.000</td> <td>-6.000</td> <td>-6.500</td> </tr> <tr> <td>(x)</td> <td>16.861</td> <td>16.920</td> <td>16.820</td> </tr> <tr> <td>(y)</td> <td></td> <td></td> <td></td> </tr> <tr> <td>LD: (i)</td> <td>4.000</td> <td>6.000</td> <td>6.500</td> </tr> <tr> <td>(x)</td> <td>16.861</td> <td>16.920</td> <td>16.820</td> </tr> <tr> <td>(y)</td> <td></td> <td></td> <td></td> </tr> </table> |  | 1  | 2  | 3                       | LE: (i)                  | -4.000              | -6.000 | -6.500 | (x) | 16.861 | 16.920 | 16.820 | (y) |  |  |  | LD: (i) | 4.000 | 6.000 | 6.500 | (x) | 16.861 | 16.920 | 16.820 | (y) |  |  |  | <div style="border: 1px solid black; padding: 5px; display: inline-block; margin-bottom: 10px;"> <b>APROVADO</b><br/> <i>Por Selmo Gilvani Eberhardt às 20:45, 15/12/2025</i> </div> <table style="width: 100%;"> <tr> <td style="text-align: center; width: 50%;"> <b>PROPRIETÁRIO</b><br/>           Prefeitura Municipal de Araranguá/SC<br/>           CNPJ: 82.911.249/0001-13         </td> <td style="text-align: center; width: 50%;"> <b>RESPONSÁVEL TÉCNICO</b><br/>           Eng. Civil Selmo Gilvani Eberhardt<br/>           CREA/RS 175.282         </td> </tr> </table> |  | <b>PROPRIETÁRIO</b><br>Prefeitura Municipal de Araranguá/SC<br>CNPJ: 82.911.249/0001-13 | <b>RESPONSÁVEL TÉCNICO</b><br>Eng. Civil Selmo Gilvani Eberhardt<br>CREA/RS 175.282 | <table border="1"> <tr> <td style="width: 20px; height: 15px; background: repeating-linear-gradient(45deg, transparent, transparent 2px, red 2px, red 4px);"></td> <td>LOCAL DE CORTE</td> </tr> <tr> <td style="width: 20px; height: 15px; background: repeating-linear-gradient(-45deg, transparent, transparent 2px, green 2px, green 4px);"></td> <td>LOCAL DE ATERRO</td> </tr> </table> |  | LOCAL DE CORTE |  | LOCAL DE ATERRO |
|  | 1  | 2  | 3  |                         |                          |                     |        |        |     |        |        |        |     |  |  |  |         |       |       |       |     |        |        |        |     |  |  |  |   |  |   |   |   |  |                |  |                 |
| LE: (i)  | -4.000   | -6.000   | -6.500   |                         |                          |                     |        |        |     |        |        |        |     |  |  |  |         |       |       |       |     |        |        |        |     |  |  |  |   |  |   |   |   |  |                |  |                 |
| (x)  | 16.861   | 16.920   | 16.820   |                         |                          |                     |        |        |     |        |        |        |     |  |  |  |         |       |       |       |     |        |        |        |     |  |  |  |   |  |   |   |   |  |                |  |                 |
| (y)  |  |  |  |                         |                          |                     |        |        |     |        |        |        |     |  |  |  |         |       |       |       |     |        |        |        |     |  |  |  |   |  |   |   |   |  |                |  |                 |
| LD: (i)  | 4.000  | 6.000  | 6.500  |                         |                          |                     |        |        |     |        |        |        |     |  |  |  |         |       |       |       |     |        |        |        |     |  |  |  |   |  |   |   |   |  |                |  |                 |
| (x)  | 16.861   | 16.920   | 16.820   |                         |                          |                     |        |        |     |        |        |        |     |  |  |  |         |       |       |       |     |        |        |        |     |  |  |  |   |  |   |   |   |  |                |  |                 |
| (y)  |  |  |  |                         |                          |                     |        |        |     |        |        |        |     |  |  |  |         |       |       |       |     |        |        |        |     |  |  |  |   |  |   |   |   |  |                |  |                 |
| <b>PROPRIETÁRIO</b><br>Prefeitura Municipal de Araranguá/SC<br>CNPJ: 82.911.249/0001-13  | <b>RESPONSÁVEL TÉCNICO</b><br>Eng. Civil Selmo Gilvani Eberhardt<br>CREA/RS 175.282                              |  |  |                         |                          |                     |        |        |     |        |        |        |     |  |  |  |         |       |       |       |     |        |        |        |     |  |  |  |   |  |   |   |   |  |                |  |                 |
|  | LOCAL DE CORTE   |  |  |                         |                          |                     |        |        |     |        |        |        |     |  |  |  |         |       |       |       |     |        |        |        |     |  |  |  |   |  |   |   |   |  |                |  |                 |
|  | LOCAL DE ATERRO  |  |  |                         |                          |                     |        |        |     |        |        |        |     |  |  |  |         |       |       |       |     |        |        |        |     |  |  |  |   |  |   |   |   |  |                |  |                 |
| <b>PLAT. ACAB. LB (z)</b> 16.941   | <b>EMPREENDIMENTO:</b><br>Pavimento c/ Piso em Concreto Sextavado  |  | <b>TRECHO:</b><br>Rua David Bertoncine   |                         |                          |                     |        |        |     |        |        |        |     |  |  |  |         |       |       |       |     |        |        |        |     |  |  |  |   |  |   |   |   |  |                |  |                 |
| <b>TERRENO LB (z)</b> 16.651   | <b>OBSERVAÇÃO:</b><br>Pista de rolamento 8,00 m + passeios com 2,00 m, Taludes em solo: Corte 1:1 e Aterro 1:1,5 |  | <b>REV.:</b><br>00   |                         |                          |                     |        |        |     |        |        |        |     |  |  |  |         |       |       |       |     |        |        |        |     |  |  |  |   |  |   |   |   |  |                |  |                 |
| <b>ESTACA:</b><br><br><span style="font-size: 2em; font-weight: bold;">0+160.00</span>   |  | <b>OBJETO:</b><br>NOTA DE SERVIÇO DE PAVIMENTO ACABADO | <table border="1" style="width: 100%;"> <tr> <td style="width: 25%;"><b>ESCALA:</b><br/>1/200</td> <td style="width: 25%;"><b>DATA:</b><br/>Nov/2025</td> <td style="width: 25%;"><b>PÁGINA:</b><br/>9</td> <td style="width: 25%;"></td> </tr> </table> | <b>ESCALA:</b><br>1/200 | <b>DATA:</b><br>Nov/2025 | <b>PÁGINA:</b><br>9 |        |        |     |        |        |        |     |  |  |  |         |       |       |       |     |        |        |        |     |  |  |  |   |  |   |   |   |  |                |  |                 |
| <b>ESCALA:</b><br>1/200  | <b>DATA:</b><br>Nov/2025   | <b>PÁGINA:</b><br>9                                    |  |                         |                          |                     |        |        |     |        |        |        |     |  |  |  |         |       |       |       |     |        |        |        |     |  |  |  |   |  |   |   |   |  |                |  |                 |

- Estrutura do Pavimento:
- Pavimento em piso sextavado espessura 8,00 cm;
- Camada de Granular de assentamento espessura 6,00 cm
- Base de Brita Graduada Simples espessura 16,00 cm;
- Execução da regua considerada espessura 20,00 cm.



|  |            |            |            |  |            |            |            |  |  |                |              |                |              |
|--|------------|------------|------------|--|------------|------------|------------|--|--|----------------|--------------|----------------|--------------|
| <b>PLATAFORMA ACABADA:</b>             |            |            |            | <b>DADOS DOS RESPONSÁVEIS:</b>   |            |            |            | <b>LEGENDA:</b>  |  |                |              |                |              |
| LE:                                    | (i) -4.000 | (x) 16.545 | (y) 16.600 | (i) -6.000   | (x) 16.600 | (y) 16.876 | (i) -6.500 | (x) 16.504   | <div style="border: 1px solid black; padding: 5px; display: inline-block;"> <b>APROVADO</b><br/>         Por Selmo Gilvani Eberhardt às 20:45, 15/12/2025       </div> |                |              |                |              |
| LD:                                    | (i) 4.000  | (x) 16.796 | (y) 16.625 | (i) 6.000  | (x) 16.855 | (y) 16.796 | (i) 6.500  | (x) 16.845   |  |                |              |                |              |
| PLAT. ACAB. LB (z)                     | 16.545     | 16.796     | 16.545     | 16.796   | 16.545     | 16.796     | 16.545     | 16.796   |  |                |              |                |              |
| <b>TRECHO:</b><br>Rua David Bertoncine |            |            |            | <b>PROPRIETÁRIO:</b><br>Prefeitura Municipal de Araranguá/SC<br>CNPJ: 82.911.249/0001-13 |            |            |            | <b>RESPONSÁVEL TÉCNICO:</b><br>Eng. Civil Selmo Gilvani Eberhardt<br>CREA/RS 175.282       |  |                |              |                |              |
| <b>TERRENO LB (z)</b>                  |            |            |            | <b>EMPREENDIMENTO:</b>   |            |            |            | <b>OBSERVAÇÃO:</b>   |  |                |              |                |              |
| 16.586                                 |            |            |            | Pavimento c/ Piso em Concreto Sextavado  |            |            |            | Pista de rolamento 8,00 m + passeios com 2,00 m, Taludes em solo: Corte 1:1 e Aterro 1:1,5 |  |                |              |                |              |
| <b>ESTACA:</b>                         |            |            |            |  |            |            |            | <b>OBJETO:</b>   |  | <b>ESCALA:</b> | <b>DATA:</b> | <b>PÁGINA:</b> | <b>REV.:</b> |
| 0+180.00                               |            |            |            |  |            |            |            | NOTA DE SERVIÇO DE PAVIMENTO ACABADO   |  | 1/200          | Nov/2025     | 10             | 00           |

- Estrutura do Pavimento:
- Pavimento em piso sextavado espessura 8,00 cm;
- Camada de Granular de assentamento espessura 6,00 cm
- Base de Brita Graduada Simples espessura 16,00 cm;
- Execução da regua considerada espessura 20,00 cm.



**PLATAFORMA ACABADA:**

|         | 1      | 2      | 3      |
|---------|--------|--------|--------|
| LE: (i) | -4.000 | -6.000 | -6.500 |
| (x)     | 16.510 | 16.562 | 16.469 |
| (y)     |        |        |        |
| LD: (i) | 16.510 |        |        |
| (x)     |        |        |        |
| (y)     |        |        |        |

**DADOS DOS RESPONSÁVEIS:**

**PROPRIETÁRIO**  
 Prefeitura Municipal de Araruama/SC  
 CNPJ: 82.911.249/0001-13

**APROVADO**  
 Por Selmo Gilvani Eberhardt às 20:45, 15/12/2025

**RESPONSÁVEL TÉCNICO**  
 Eng. Civil Selmo Gilvani Eberhardt  
 CREA/RS 175.282

**LEGENDA:**

|  |                 |
|--|-----------------|
|  | LOCAL DE CORTE  |
|  | LOCAL DE ATERRO |

PLAT. ACAB. LB (z)

TERRENO LB (z) 16.562

ESTACA: **0+187.38**

**EMPREENDIMENTO:**  
 Pavimento c/ Piso em Concreto Sextavado

**TRECHO:**  
 Rua David Bertonecine



**OBSERVAÇÃO:**  
 Pista de rolamento 8,00 m + passeios com 2,00 m, Taludes em solo: Corte 1:1 e Aterro 1:1,5

REV.:  
00

**OBJETO:**  
 NOTA DE SERVIÇO DE PAVIMENTO ACABADO

**ESCALA:**  
 1/200

**DATA:**  
 Nov/2025

**PÁGINA:** 11