

ESTADO DE SANTA CATARINA
GOVERNO DO MUNICÍPIO DE CRICIÚMA



UBS VILA FRANCESA - PORTE 1
BAIRRO VILA FRANCESA

VOLUME 5 – PROJETO ARQUITETÔNICO
(TOMO 01)

118-25

OUTUBRO/2025

 **PROSUL** - Projetos, Supervisão e Planejamento Ltda

PROJETO ARQUITETÔNICO

PROJETO ARQUITETÔNICO (TOMO 01)

Nº DA FOLHA	ARQUIVOS	DESCRIÇÃO
01/20	118_25_arq_001_a	PLANTA BAIXA - TÉRREO
02/20	118_25_arq_002_a	PLANTA BAIXA E DETALHAMENTO DE COBERTURA, PLANTA BAIXA - BARRILETE, PLANTA BAIXA - RESERVATÓRIO
03/20	118_25_arq_003_a	CORTE AA', CORTE BB', CORTE CC'
04/20	118_25_arq_004_a	CORTE DD', CORTE EE', CORTE FF'
05/20	118_25_arq_005_a	FACHADA FRONTAL, FACHADA LATERAL DIRETA, DETALHE - LETREIRO FACHADA VILA FRANCESA
06/20	118_25_arq_006_a	FACHADA POSTERIOR, FACHADA LATERAL ESQUERDA
07/20	118_25_arq_007_a	PLANTA BAIXA DE LOCAÇÃO DE PAREDES
08/20	118_25_arq_008_a	PLANTA BAIXA DE PAGINAÇÃO DE PISO
09/20	118_25_arq_009_a	PLANTA BAIXA DE ACESSIBILIDADE
10/20	118_25_arq_010_a	PLANTA BAIXA DE PROTETOR DE PAREDE
11/20	118_25_arq_011_a	PLANTA BAIXA DE PAGINAÇÃO DE FORRO REFLETIDO



LEGENDA INSTALAÇÕES	
HF	água fria
EE	energia elétrica
FO	fluido de oxigênio
FAM	fluido de ar comprimido medicinal
HQ	água quente
FVC	fluido vácuo clínico
VM	ventilação mecânica
AC	ar condicionado
E	exaustão

TABELA DE PISO	
CÓDIGO	DESCRIÇÃO
P001	PISO PORCELANATO UGL ACETINADO RETIFICADO, SUPERFÍCIE NATURAL, FORMATO 800x800mm, USO COMERCIAL PESADO INTERNO, COR PREDOMINANTE BEGE OU AREIA / ASSENTADO SOBRE CONTRAPISO COM ARGAMASSA INDUSTRIALIZADA / REJUNTE ACRÍLICO JUNTA 1mm NA COR BEGE / RODAPÊ EM PORCELANATO CORTADO h = 7cm NO MESMO MATERIAL, ONDE NÃO HOUVER PAREDE COM REVESTIMENTO CERÂMICO
P002	PISO PORCELANATO UGL ACETINADO RETIFICADO, SUPERFÍCIE NATURAL, FORMATO 800x800mm, USO COMERCIAL PESADO INTERNO, COR PREDOMINANTE BEGE / ASSENTADO SOBRE CONTRAPISO COM ARGAMASSA INDUSTRIALIZADA / REJUNTE EPOXI JUNTA 1mm NA COR BEGE OU AREIA / RODAPÊ EM PORCELANATO CORTADO h = 7cm NO MESMO MATERIAL, ONDE NÃO HOUVER PAREDE COM REVESTIMENTO CERÂMICO
P003	PINTURA DE PISO COM TINTA ACRILICA NA COR CINZA, APLICAÇÃO MANUAL, 2 DEMÃOS, INCLUSIVE FUNDO PREPARADOR
TABELA DE PAREDE - EM OSSO	
CÓDIGO	DESCRIÇÃO
P001	PAREDE EM TUJOLO CERÂMICO 9 FUIROS / DIMENSÕES: 14 x 19 x 29cm / ASSENTADOS A CUTELO (ESPESSURA DE 14cm) / ARGAMASSA DE CIMENTO, CAL E AREIA MÉDIOGROSSA / SEGUIDO POR CHAPISCO E REBOCO
P002	PAREDE COM PLACAS DE GESSO ACARTONADO (DRYWALL) STANDART (ST) / PARA USO INTERNO / COM DUAS FACES SIMPLES E ESTRUTURA METÁLICA COM GUIAS SIMPLES
P003	PAREDE COM PLACAS DE GESSO ACARTONADO (DRYWALL) RESISTENTE A UMIDADE (RU) / PARA USO INTERNO / COM DUAS FACES SIMPLES E ESTRUTURA METÁLICA COM GUIAS SIMPLES

TABELA BANCADA DE INOX	
CÓDIGO	DESCRIÇÃO
BI01	BANCADA DE TRABALHO EM AÇO INOX AISI 304, 18,8 ESCOVADO / PÉS EM AÇO INOX COM Ø 1,12" E SAPATAS NIVELADORAS / PRATELEIRA INFERIOR GRADEADA PERFIL "U" (NO SENTIDO DA PROFUNDIDADE) COM ESPACAMENTO ENTRE CHAPAS DE NO MÁXIMA 7cm / UMA CUBA EMBUTIDA EM AÇO INOX FORMANDO UMA PEÇA ÚNICA / REBAIXO 2cm / FRONTAL 7cm / SAIA 4cm
BI02	BANCADA DE TRABALHO COM EXPURGO EM AÇO INOX AISI 304, 18,8 ESCOVADO / PÉS EM AÇO INOX COM Ø 1,12" E SAPATAS NIVELADORAS / PRATELEIRA INFERIOR GRADEADA PERFIL "U" (NO SENTIDO DA PROFUNDIDADE) COM ESPACAMENTO ENTRE CHAPAS DE NO MÁXIMA 7cm / UMA CUBA EMBUTIDA 42x35 cm COM PROFUNDIDADE DE 24cm E EXPURGO HOSPITALAR 930 cm / REBAIXO 2cm / FRONTAL 7cm / SAIA 4cm / ALTURA DE TRABALHO = 90cm / ALTURA DO EXPURGO = 76cm
BI03	BANCADA DE TRABALHO EM AÇO INOX AISI 304, 18,8 ESCOVADO / PÉS EM AÇO INOX COM Ø 1,12" E SAPATAS NIVELADORAS / PRATELEIRA INFERIOR GRADEADA PERFIL "U" (NO SENTIDO DA PROFUNDIDADE) COM ESPACAMENTO ENTRE CHAPAS DE NO MÁXIMA 7cm / TAMPO 4cm
BI04	BANCADA DE TRABALHO EM AÇO INOX AISI 304, 18,8 ESCOVADO / PÉS EM AÇO INOX COM Ø 1,12" E SAPATAS NIVELADORAS / PRATELEIRA INFERIOR GRADEADA PERFIL "U" (NO SENTIDO DA PROFUNDIDADE) COM ESPACAMENTO ENTRE CHAPAS DE NO MÁXIMA 7cm / TAMPO 4cm
BI05	BANCADA DE TRABALHO EM AÇO INOX AISI 304, 18,8 ESCOVADO / PÉS EM AÇO INOX COM Ø 1,12" E SAPATAS NIVELADORAS / PRATELEIRA INFERIOR GRADEADA PERFIL "U" (NO SENTIDO DA PROFUNDIDADE) COM ESPACAMENTO ENTRE CHAPAS DE NO MÁXIMA 7cm / TAMPO 4cm / FORMATO EM "L" 2,25 x 2,60 / AVANÇO DE 0,55 x 0,60 PARA AUTOCLAVE / PROFUNDIDADE VARIÁVEL (65cm E 40cm) CONFORME DETALHAMENTO

TABELA DE PAREDE - ACABAMENTOS	
CÓDIGO	DESCRIÇÃO
PA01	ARGAMASSA COLANTE / AZULEJO CERÂMICO 320x600mm NA COR BRANCO ACETINADO / ACABAMENTO RETIFICADO / ASSENTADOS ALINHADOS NO SENTIDO HORIZONTAL ATÉ O TETO / REJUNTE PRE-FABRICADO JUNTA 1mm NA COR CINZA PLATINA
PA02	FUNDO SELADOR / MASSA CORRIDA ACRILICA / PINTURA COM TINTA EPOXI SEMI-BRILHO, 2 DEMÃOS - COR BRANCA
PA03	FUNDO SELADOR / MASSA CORRIDA LÁTEX / PINTURA COM TINTA ACRILICA SEMI-BRILHO NA COR BRANCA / 2 A 3 DEMÃOS
PA04	ARGAMASSA COLANTE / AZULEJO CERÂMICO 10x10cm NA COR BRANCO ACETINADO / REJUNTE ACRILICO
PA05	FUNDO SELADOR / PINTURA COM TINTA ACRILICA FOSCA COR BRANCO GELO / 2 A 3 DEMÃOS
PA06	FUNDO SELADOR / PINTURA COM TINTA ACRILICA FOSCA COR AZUL PROFUNDO / 2 A 3 DEMÃOS

TABELA DE TETO-FORRO	
LEGENDA	CÓDIGO
TE01	CHAPISCO / REBOCO / FUNDO SELADOR/ MASSA CORRIDA SOBRE LAJE EM CONCRETO COM PINTURA EM TINTA ACRILICA SEMI-BRILHO 2 DEMÃOS COR BRANCO
TE02	CHAPISCO / REBOCO / FUNDO SELADOR SOBRE LAJE EM CONCRETO COM PINTURA EM TINTA ACRILICA SEMI-BRILHO 2 DEMÃOS COR BRANCO

TABELA BANCADA DE GRANITO	
CÓDIGO	DESCRIÇÃO
BG01	BANCADA EM GRANITO BRANCO ITAÚNAS / REBAIXO 2cm / FRONTAL 12cm / SAIA 9cm / USO DE MÃO-FRANCESA

LEGENDA ARQUITETURA

0.00 NÍVEL ACABADO ARQUITETURA (PLANTA BAIXA) - REFERÊNCIA TÉRREO

N.A. 0.00 NÍVEL ACABADO ARQUITETURA PARA ORIENTAÇÃO À ELEVACÃO TOPOGRÁFICA (PLANTA BAIXA) - REFERÊNCIA TÉRREO

N.T. 0.00 NÍVEL TOPOGRÁFICO (PLANTA BAIXA) - REFERÊNCIA NÍVEL DO MAR

0.00 NÍVEL ACABADO ARQUITETURA (CORTE) - REFERÊNCIA TÉRREO

^O nível 0,00 da arquitetura definido no nível acabado interno do pavimento térreo, corresponde à elevação de nível topográfico com valor de 668,45 m.

TABELA DE ÁREAS			
EDIFICAÇÃO PRINCIPAL	COBERTA FECHADA	COBERTA ABERTA	ÁREA TOTAL
TÉRREO	405,01	20,11	425,12
BARRILETE	15,33	-	15,33
RESERVATÓRIO	15,33	-	15,33
SUBTOTAL	435,67m²	20,11m²	455,78m²

EDIFICAÇÃO DE APOIO	COBERTA FECHADA	COBERTA ABERTA	ÁREA TOTAL
ABRIGO DE LIXO PERMANENTE	8,40	-	8,40
ABRIGO DE BOMBA/COMPRESSOR	3,28	-	3,28
SUBTOTAL	11,68m²	-	11,68m²
TOTAL	447,35m²	20,11m²	467,46m²

TABELA DE ESQUADRIAS - PORTAS			
CÓDIGO	DESCRIÇÃO	LARGURA	ALTURA
P01	PORTA COM 1 FOLHA DE GIRO / MADEIRA SEMI-OCA / PINTURA EM ESMALTE SINTÉTICO À BASE D'ÁGUA ACETINADO / FOLHA, VISTAS E FORRA COR BRANCO / FECHADURA PARA TRAFEGO INTENSO DO TIPO INTERNA, MÁQUINA DE 55mm, COM MAÇANETA E ROSETA EM INOX AISI 304 CILINDRO EM LATÃO ACABAMENTO CROMO ACETINADO	0,90	2,10
P02	PORTA FRANCESA EXTERNA COM DUAS FOLHAS / REQUADRO EM ALUMÍNIO QUADRICULADO COM PINTURA ELETROSTÁTICA NA COR BRANCO / VIDRO LAMINADO 5+5mm / FECHADURA PARA TRAFEGO INTENSO DO TIPO EXTERNA, MÁQUINA DE 55mm, COM MAÇANETA E ROSETA EM INOX AISI 304 CILINDRO EM LATÃO ACABAMENTO CROMO ACETINADO	0,90	2,10
P03	PORTA COM 1 FOLHA DE GIRO EM MADEIRA SEMI-OCA / PINTURA EM ESMALTE SINTÉTICO À BASE D'ÁGUA ACETINADO NA COR BRANCA / BARRA PUXADOR HORIZONTAL EM AÇO INOX 40cm (ALTURA 90cm A PARTIR DO PISO ATÉ O EIXO DA BARRA) / PROTEÇÃO EM CHAPA GALVANIZADA (ALTURA 40cm A PARTIR DO PISO) / FECHADURA PARA TRAFEGO INTENSO DO TIPO BANHEIRO, MÁQUINA DE 55mm, COM MAÇANETA E ROSETA EM INOX AISI 304 CILINDRO EM LATÃO ACABAMENTO CROMO ACETINADO / UTILIZAR PLACA INDICATIVA DE SANITÁRIO FEM / MASC. E PCD NOS AMBIENTES NECESSÁRIOS	0,90	2,10
P04	PORTA COM UMA FOLHA DE GIRO / REQUADRO EM ALUMÍNIO QUADRICULADO COM PINTURA ELETROSTÁTICA NA COR BRANCO / VIDRO LAMINADO 5+5mm / FECHADURA PARA TRAFEGO INTENSO DO TIPO EXTERNA, MÁQUINA DE 55mm, COM MAÇANETA E ROSETA EM INOX AISI 304 CILINDRO EM LATÃO ACABAMENTO CROMO ACETINADO	0,90	2,10
P05	PORTA COM 1 FOLHA DE GIRO COM VENEZIANA VENTILADA (ESPAÇADAS ENTRE SI COM NO MÍNIMO 8 mm) / REQUADRO EM ALUMÍNIO COM PINTURA ELETROSTÁTICA NA COR BRANCO / PERIS DA LINHA INOVA DA ALCOA OU EQUIVALENTE / MAÇANETA DO TIPO ALAVANCA COM FECHADURA, FORNECIDA PELO FABRICANTE E APROVADA PELA FISCALIZAÇÃO	0,60	1,80
P06	PORTA COM 2 FOLHAS DE CORRER ACESSO À ÁREA DE VENTILAÇÃO / REQUADRO EM ALUMÍNIO COM PINTURA ELETROSTÁTICA NA COR BRANCO / VIDRO LAMINADO 5+5mm INCOLOR / PELÍCULA DE CONTROLE SOLAR / MAÇANETA COM FECHADURA, FORNECIDA PELO FABRICANTE E APROVADA PELA FISCALIZAÇÃO	2,00	2,10
P07	PORTA COM 1 FOLHA DE GIRO COM VENEZIANA VENTILADA (ESPAÇADAS ENTRE SI COM NO MÍNIMO 8 mm) / REQUADRO EM ALUMÍNIO COM PINTURA ELETROSTÁTICA NA COR BRANCO / TEIA DE PROTEÇÃO CONTRA VETORES E VEDAÇÃO DE BORRACHA INTERIOR, À PROVA DE ROEDORES / PERIS DA LINHA INOVA DA ALCOA OU EQUIVALENTE / MAÇANETA DO TIPO ALAVANCA COM FECHADURA, FORNECIDA PELO FABRICANTE E APROVADA PELA FISCALIZAÇÃO	0,80	0,86

TABELA DE ESQUADRIAS - JANELAS			
CÓDIGO	DESCRIÇÃO	LARGURA	ALTURA
J01	JANELA BASCULANTE 8 FOLHAS EM ALUMÍNIO COM PINTURA ELETROSTÁTICA NA COR BRANCO E VIDRO LISO COMUM INCOLOR 4mm / PEITORIL DE GRANITO CINZA ANDORINHA 2cm	1,50	1,10
J02	JANELA BASCULANTE 1 FOLHA EM ALUMÍNIO COM PINTURA ELETROSTÁTICA NA COR BRANCO E VIDRO MINI BOREAL INCOLOR 4mm / PEITORIL DE GRANITO CINZA ANDORINHA 2cm	0,60	0,60
J03	JANELA BASCULANTE 2 FOLHAS EM ALUMÍNIO COM PINTURA ELETROSTÁTICA NA COR BRANCO E VIDRO MINI BOREAL INCOLOR 4mm / PEITORIL DE GRANITO CINZA ANDORINHA 2cm	1,20	0,60
J04	JANELA DO TIPO GUILHOTINA EM ALUMÍNIO COM PINTURA ELETROSTÁTICA NA COR BRANCO / VIDRO LISO INCOLOR TEMPERADO 6mm / PEITORIL DE BANCADA EM MDF COM ACABAMENTO EM LAMINADO MELAMÍNICO NAS 6 FACES	0,80	0,60
J05	JANELA BASCULANTE 12 FOLHAS EM ALUMÍNIO COM PINTURA ELETROSTÁTICA NA COR BRANCO E VIDRO LAMINADO 5+5mm / GRADE FIXA / PEITORIL DE GRANITO CINZA ANDORINHA 2cm	2,00	1,80
J06	JANELA GUICHÊ COM APOIO E PASSA VOLUMES EM 2 NÍVEIS / REQUADRO EM ALUMÍNIO COM PINTURA ELETROSTÁTICA NA COR BRANCO / VIDRO LISO INCOLOR TEMPERADO 6mm / PEITORIL DE BANCADA EM MDF COM ACABAMENTO EM LAMINADO MELAMÍNICO NAS 6 FACES	1,50	1,00
J07	JANELA EM ALUMÍNIO COM PINTURA ELETROSTÁTICA NA COR BRANCO E TELA METÁLICA QUADRICULADA FIXA	2,00	0,90
J08	JANELA BASCULANTE 8 FOLHAS EM ALUMÍNIO COM PINTURA ELETROSTÁTICA NA COR BRANCO E VIDRO LISO COMUM INCOLOR 4mm COM TELA MOSQUITEIRA EM ALUMÍNIO MILIMETRADO COM PROTEÇÃO DE TELA ANTI VETOR FIXADA NO ALUMÍNIO / PEITORIL DE GRANITO CINZA ANDORINHA 2cm	1,50	1,10
J09	JANELA GUICHÊ COM APOIO E PASSA VOLUMES EM 2 NÍVEIS / REQUADRO EM ALUMÍNIO COM PINTURA ELETROSTÁTICA NA COR BRANCO / VIDRO LISO INCOLOR TEMPERADO 6mm / PEITORIL DE BANCADA EM MDF COM ACABAMENTO EM LAMINADO MELAMÍNICO NAS 6 FACES	3,80	1,80
J11	JANELA BASCULANTE 8 FOLHAS EM ALUMÍNIO COM PINTURA ELETROSTÁTICA NA COR BRANCO E VIDRO LISO COMUM INCOLOR 4mm / PEITORIL DE GRANITO CINZA ANDORINHA 2cm	1,20	1,10
J12	JANELA BASCULANTE 8 FOLHAS EM ALUMÍNIO COM PINTURA ELETROSTÁTICA NA COR BRANCO E VIDRO LISO COMUM INCOLOR 4mm COM TELA MOSQUITEIRA EM ALUMÍNIO MILIMETRADO COM PROTEÇÃO DE TELA ANTI VETOR FIXADA NO ALUMÍNIO / PEITORIL DE GRANITO CINZA ANDORINHA 2cm	1,20	1,10
J13	JANELA BASCULANTE 8 FOLHAS EM ALUMÍNIO COM PINTURA ELETROSTÁTICA NA COR BRANCO E VIDRO LISO COMUM INCOLOR 4mm COM TELA MOSQUITEIRA EM ALUMÍNIO MILIMETRADO COM PROTEÇÃO DE TELA ANTI VETOR FIXADA NO ALUMÍNIO / PEITORIL DE GRANITO CINZA ANDORINHA 2cm	1,80	1,10

1 - PARA PERFEITO ENTENDIMENTO DO PROJETO VER MEMORIAL DESCRITIVO DE ARQUITETURA, ASSIM COMO PROJETOS COMPLEMENTARES DE ESTRUTURA, INSTALAÇÕES, INFRAESTRUTURA URBANA E SEUS RESPECTIVOS MEMORIAIS.

O NÍVEL DE ARQUITETURA 0,00m CORRESPONDE AO NÍVEL TOPOGRÁFICO 30,42 m (NÍVEL DO MAR) DO PROJETO DE URBANISMO/PAISAGISMO.

Obs.: TODAS AS MEDIDAS DEVEM SER CONFERIDAS EM OBRA, CASO SEJA NECESSÁRIO ALGUMA ALTERAÇÃO, ENTRAR EM CONTATO COM O PROJETISTA RESPONSÁVEL.

A - EMISSÃO INICIAL	OUT/2025
OBSERVAÇÕES	VISTO DATA

PREFEITURA MUNICIPAL DE CRICIÚMA
SECRETARIA DE INFRAESTRUTURA E OBRAS

PROSUL - PROJETOS, SUPERVISÃO E PLANEJAMENTO LTDA
Rua Saldanha Marinho, 116 - Edifício Liberal Center - 3º andar - Centro - Florianópolis - SC
Fone/Fax: (48) 3027-2730 - Home-page: www.prosul.com - E-mail: prosul@prosul.com

UBS VILA FRANCESA - PORTE 1

INSCRIÇÃO IMOBILIÁRIA: 53728

RESPONSÁVEL TÉCNICO PROJETO	RESPONSÁVEL TÉCNICO EXECUÇÃO	CLIENTE
ENDEREÇO: RUA SILESIAS ZANELATO JOAQUIM, S/N - VILA FRANCESA		

CONTEÚDO: PLANTA BAIXA - TÉRREO	PRANCHAS: ARQ 01/20
ESCALA: INDICADA	DATA: OUTUBRO/2025
ARQUIVO: 116_25_arq_a	ARQUITETÔNICO

© 2025. Todos os direitos reservados. Proibida a reprodução sem autorização expressa do autor.

© 2025. Todos os direitos reservados. Proibida a reprodução sem autorização expressa do autor.

LEGENDA ARQUITETURA

0,00

NÍVEL ACABADO ARQUITETURA (PLANTA BAIXA) - REFERÊNCIA TÉRREO

N.A. 0,00

NÍVEL ACABADO ARQUITETURA PARA ORIENTAÇÃO À ELEVAÇÃO TOPOGRÁFICA (PLANTA BAIXA) - REFERÊNCIA TÉRREO

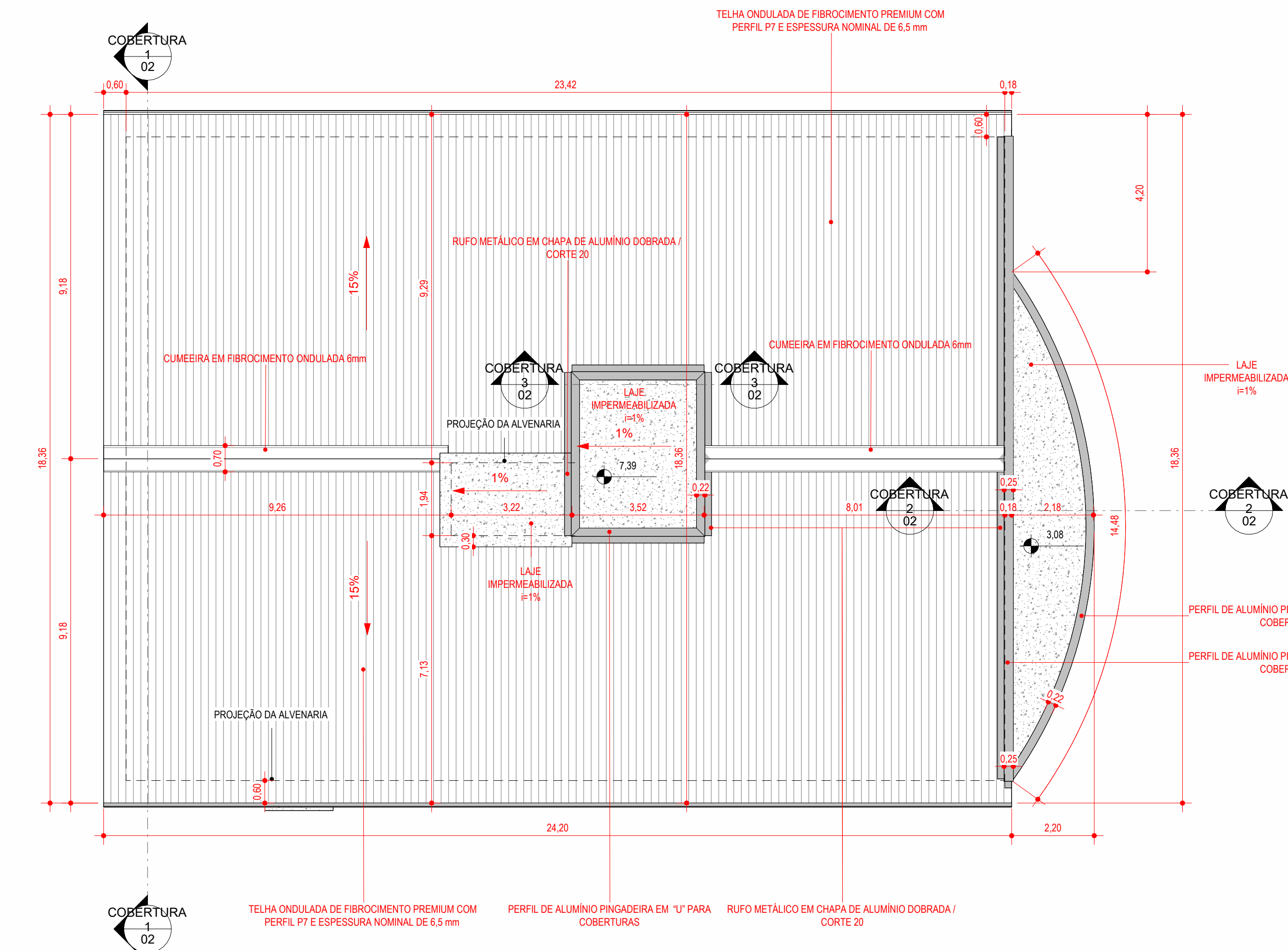
N.T. 0,00

NÍVEL TOPOGRÁFICO (PLANTA BAIXA) - REFERÊNCIA NÍVEL DO MAR

0,00

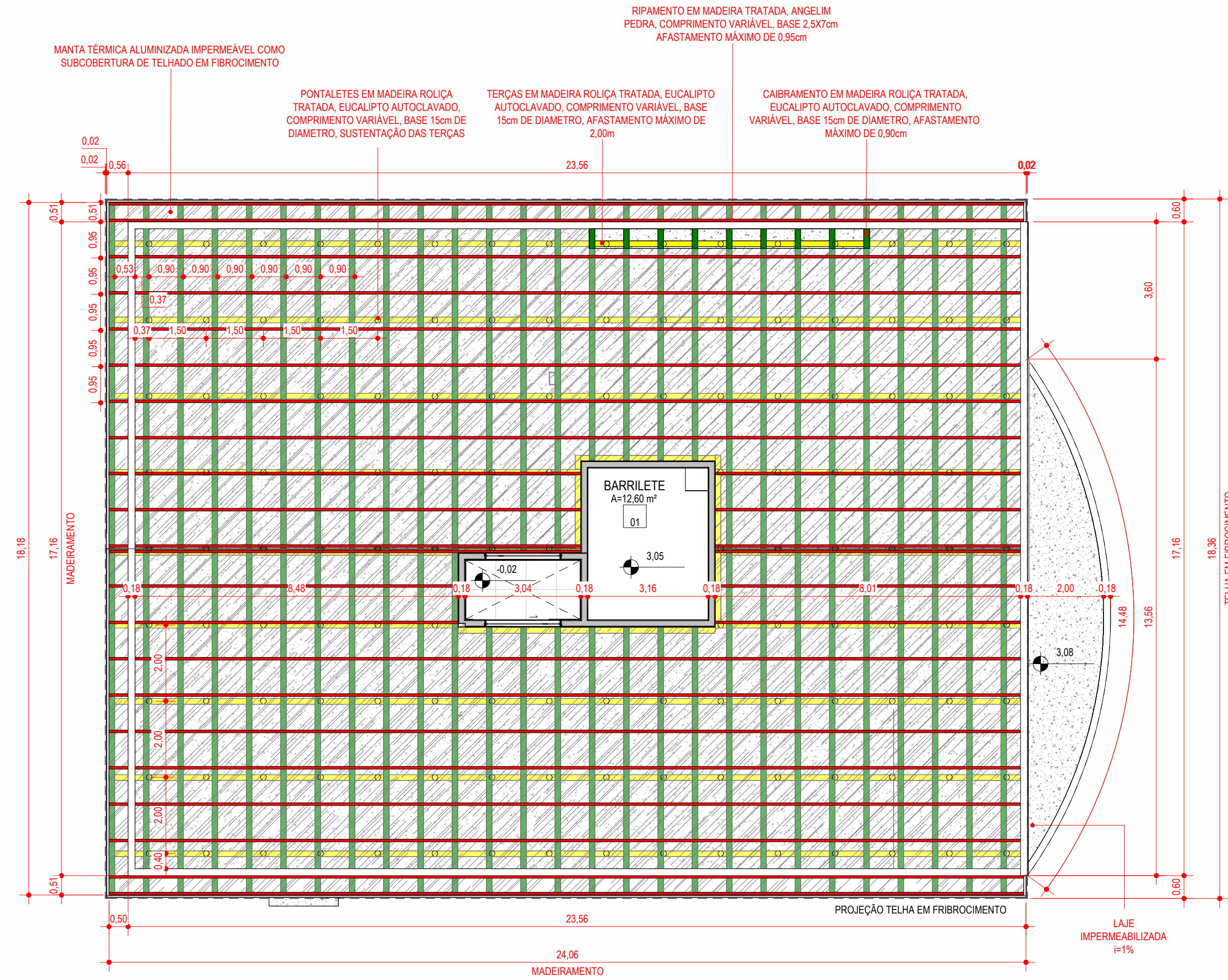
NÍVEL ACABADO ARQUITETURA (CORTE) - REFERÊNCIA TÉRREO

O nível 0,00 da arquitetura definido no nível acabado interno do pavimento térreo, corresponde à elevação de nível topográfico com valor de 668,45 m.



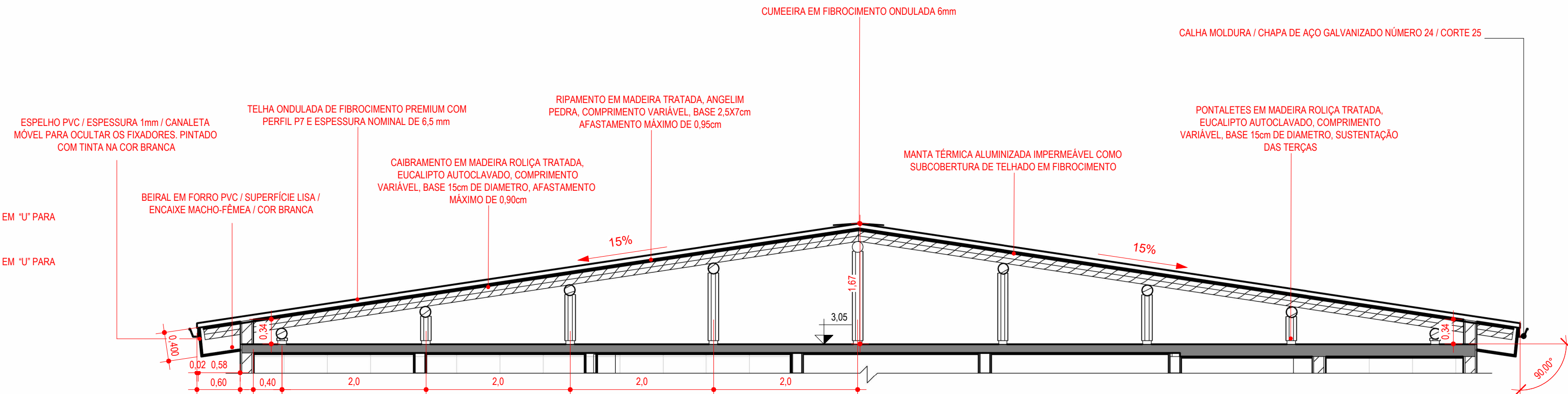
1 PLANTA BAIXA COBERTURA

1:100



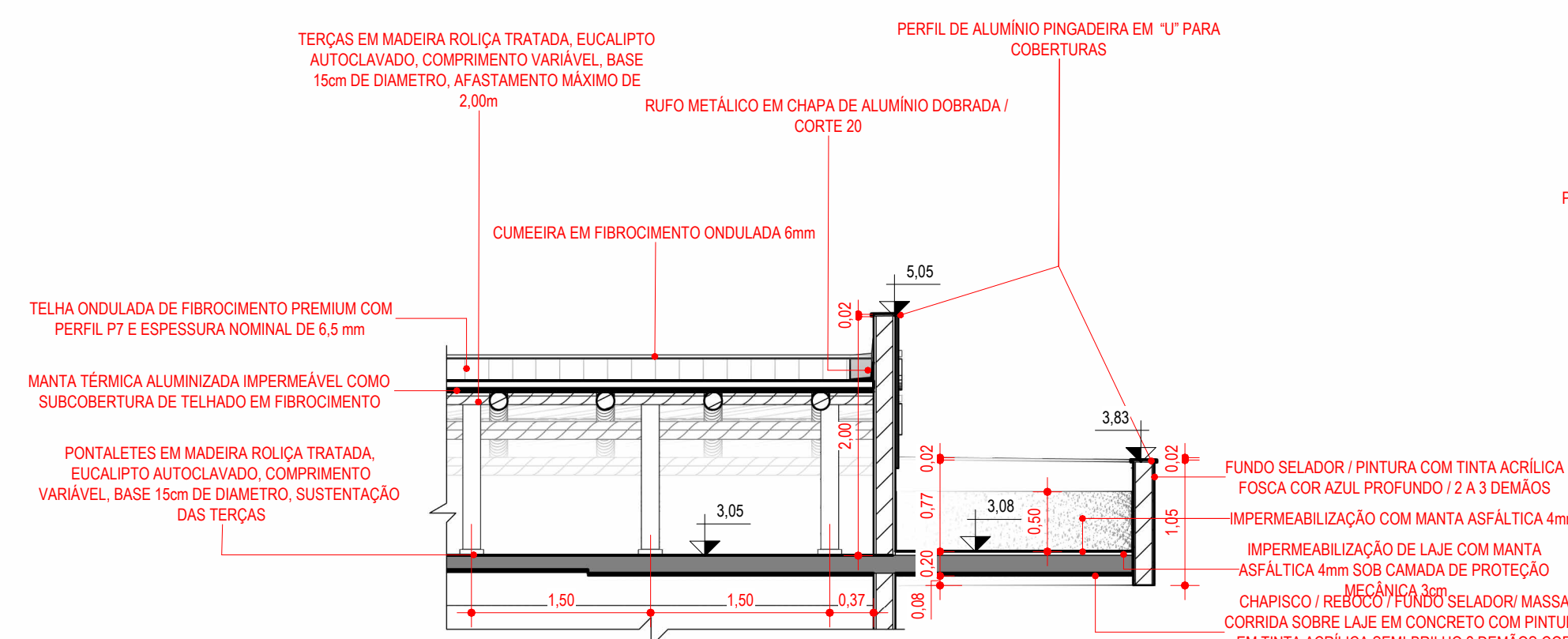
2 PLANTA BAIXA MADEIRAMENTO DA COBERTURA

1:100



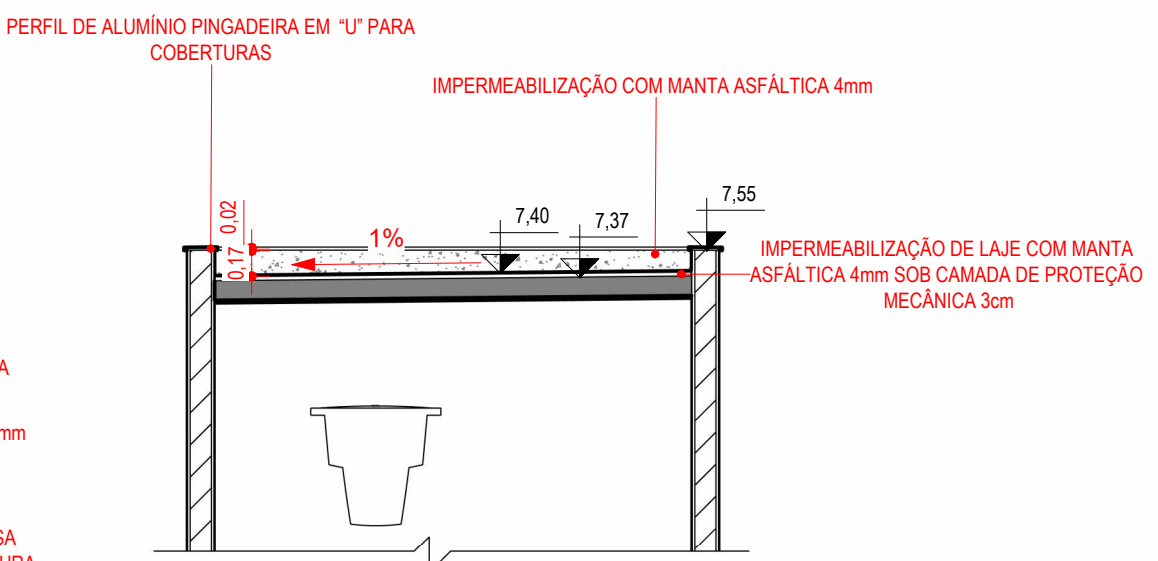
3 COBERTURA 1

1:50



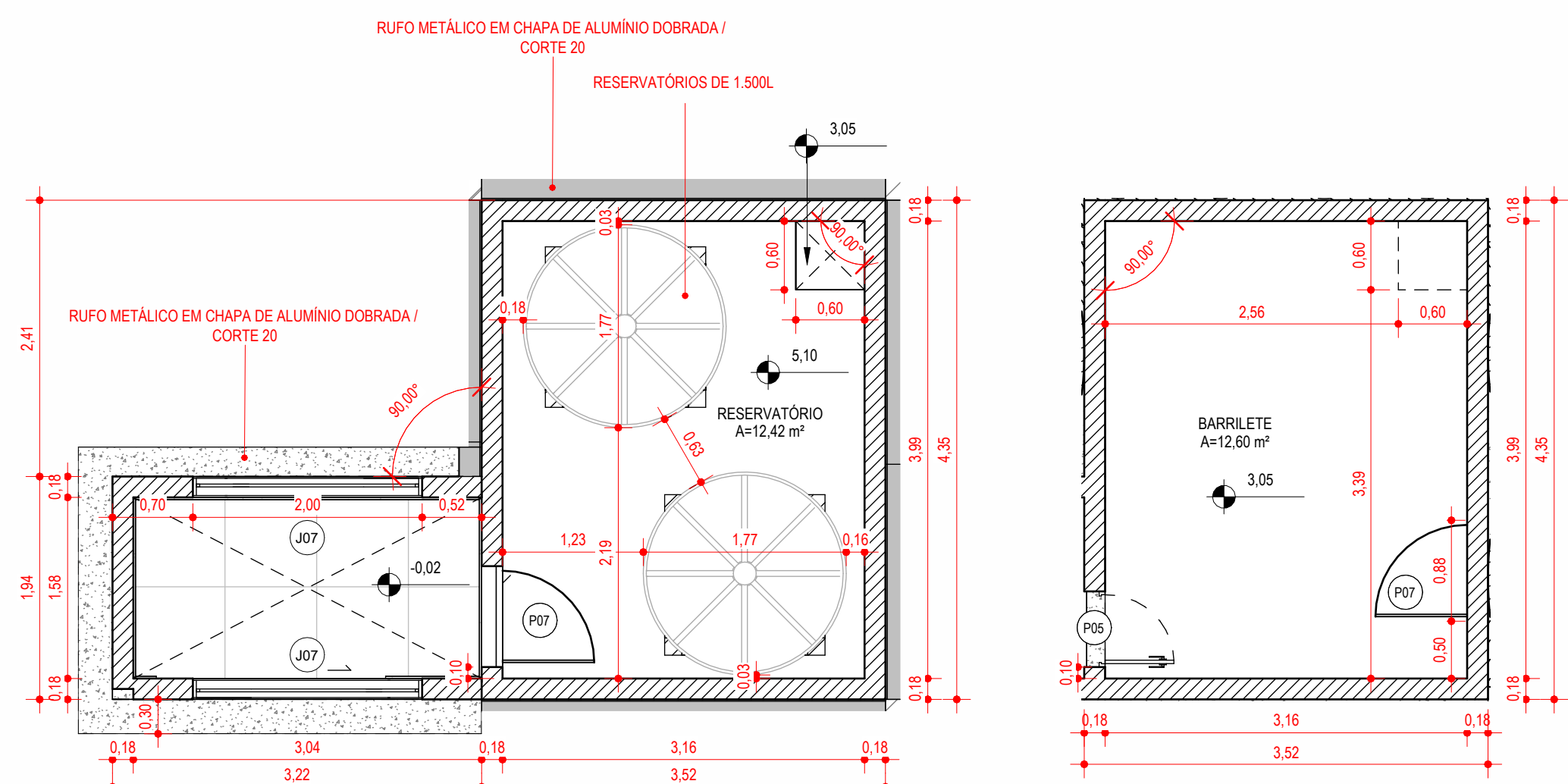
4 COBERTURA 2

1:50



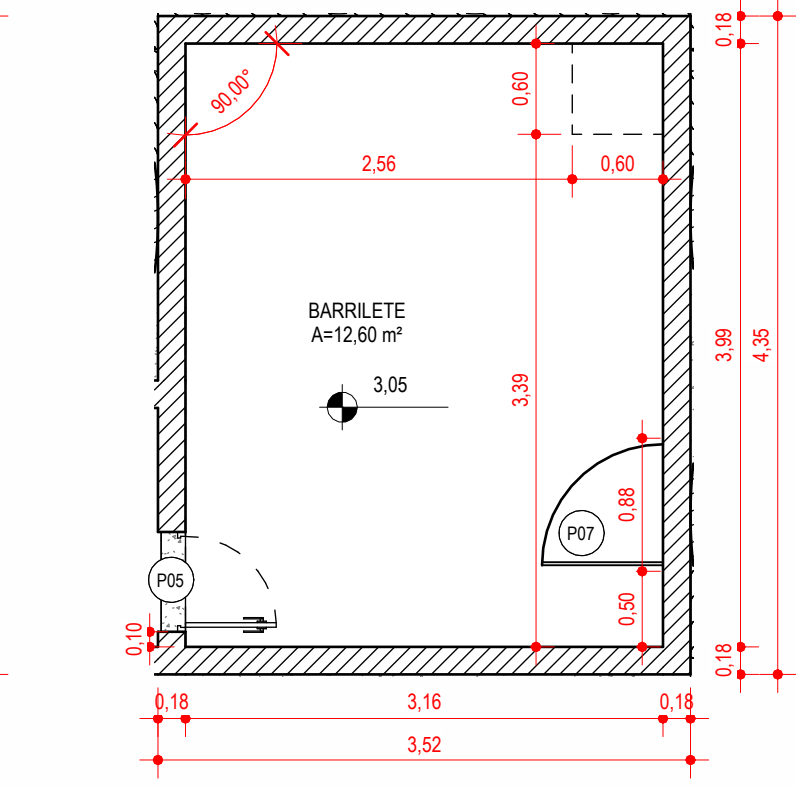
5 COBERTURA 3

1:50



6 PLANTA BAIXA RESERVATÓRIO

1:50



7 PLANTA BAIXA BARRILETE


1:50

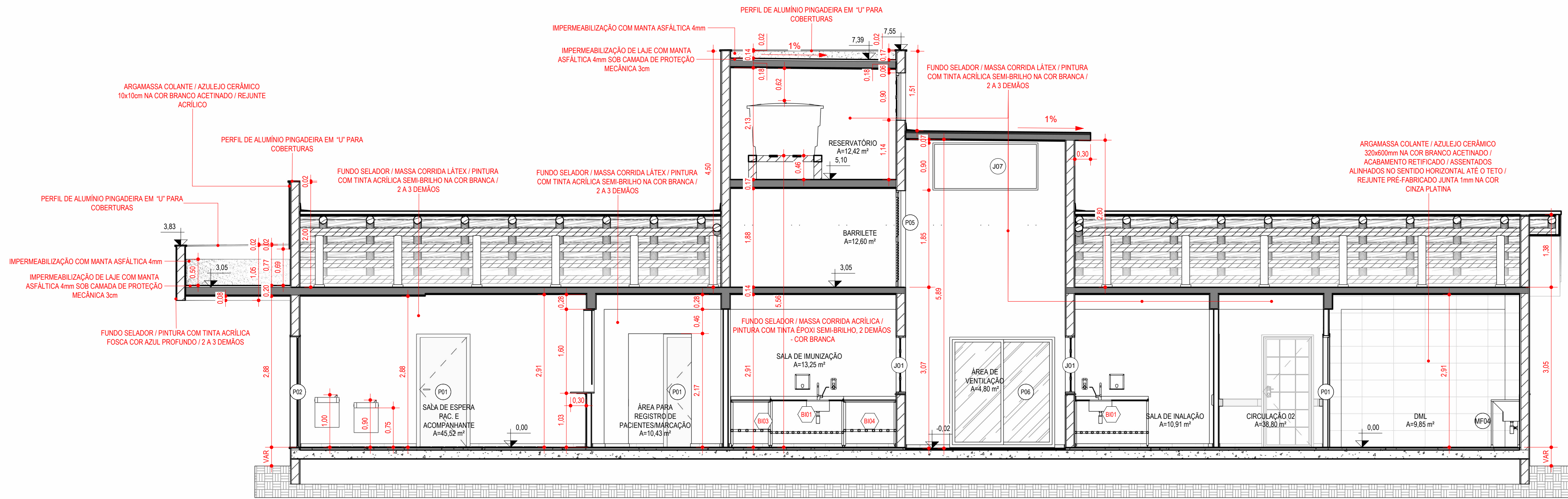
1 - PARA PERFEITO ENTENDIMENTO DO PROJETO VER MEMORIAL DESCRITIVO DE ARQUITETURA, ASSIM COMO PROJETOS COMPLEMENTARES DE ESTRUTURA, INSTALAÇÕES, INFRAESTRUTURA URBANA E SEUS RESPECTIVOS MEMORIAIS.

2 - O NÍVEL DE ARQUITETURA 0,00m CORRESPONDE AO NÍVEL TOPOGRÁFICO 30,42 m (NÍVEL DO MAR) DO PROJETO DE URBANISMO/PAISAGISMO.

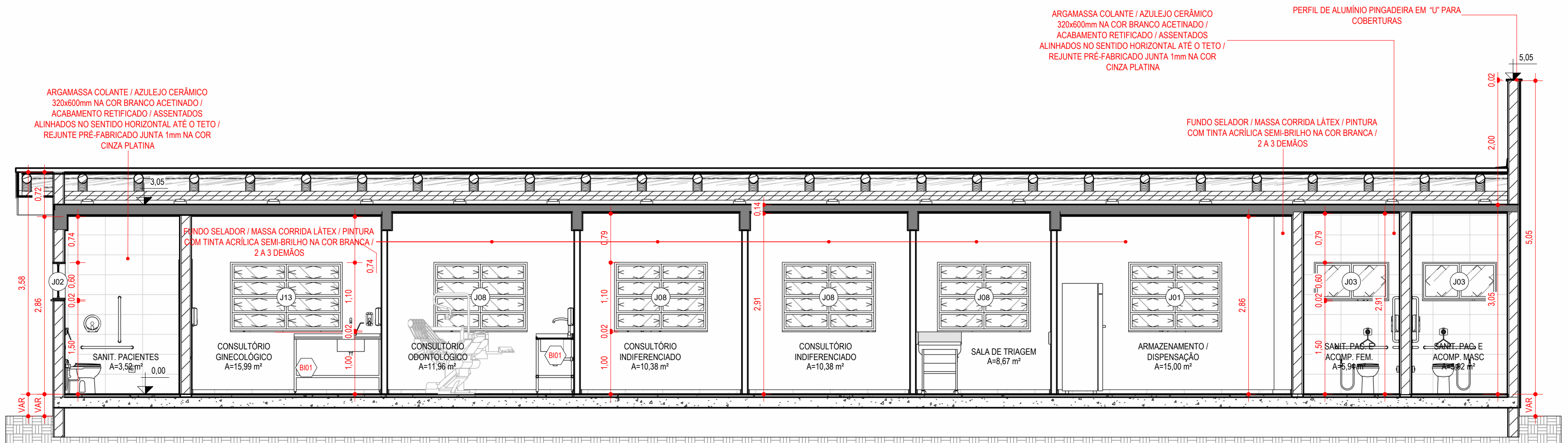
OBS.: TODAS AS MEDIDAS DEVEM SER CONFERIDAS EM OBRA, CASO SEJA NECESSÁRIO ALGUMA ALTERAÇÃO, ENTRAR EM CONTATO COM O PROJETISTA RESPONSÁVEL.

A - EMISSÃO INICIAL				OUT/2025	
OBSERVAÇÕES				VISTO	DATA
<div><div><div><div>CRICIÚMA GOVERNO MUNICIPAL</div></div><div><div><div>PREFEITURA MUNICIPAL DE CRICIÚMA</div><div>SECRETARIA DE INFRAESTRUTURA E OBRAS</div></div></div></div></div>					
<div><div><div><div>PROSUL</div></div><div><div><div>PREFEITURA MUNICIPAL DE CRICIÚMA</div><div>SECRETARIA DE INFRAESTRUTURA E OBRAS</div></div><div><div>PREFEITURA MUNICIPAL DE CRICIÚMA</div><div>SECRETARIA DE INFRAESTRUTURA E OBRAS</div></div></div><div><div><div>PREFEITURA MUNICIPAL DE CRICIÚMA</div><div>SECRETARIA DE INFRAESTRUTURA E OBRAS</div></div><div><div><div>PREFEITURA MUNICIPAL DE CRICIÚMA</div><div>SECRETARIA DE INFRAESTRUTURA E OBRAS</div></div></div><div><div><div>PREFEITURA MUNICIPAL DE CRICIÚMA</div><div>SECRETARIA DE INFRAESTRUTURA E OBRAS</div></div><div><div><div>PREFEITURA MUNICIPAL DE CRICIÚMA</div><div>SECRETARIA DE INFRAESTRUTURA E OBRAS</div></div></div></div><div><div><div>PREFEITURA MUNICIPAL DE CRICIÚMA</div><div>SECRETARIA DE INFRAESTRUTURA E OBRAS</div></div><div><div><div>PREFEITURA MUNICIPAL DE CRICIÚMA</div><div>SECRETARIA DE INFRAESTRUTURA E OBRAS</div></div></div><div><div><div>PREFEITURA MUNICIPAL DE CRICIÚMA</div><div>SECRETARIA DE INFRAESTRUTURA E OBRAS</div></div><div><div><div>PREFEITURA MUNICIPAL DE CRICIÚMA</div><div>SECRETARIA DE INFRAESTRUTURA E OBRAS</div></div></div></div><div><div><div>PREFEITURA MUNICIPAL DE CRICIÚMA</div><div>SECRETARIA DE INFRAESTRUTURA E OBRAS</div></div><div><div><div>PREFEITURA MUNICIPAL DE CRICIÚMA</div><div>SECRETARIA DE INFRAESTRUTURA E OBRAS</div></div></div><div><div><div>PREFEITURA MUNICIPAL DE CRICIÚMA</div><div>SECRETARIA DE INFRAESTRUTURA E OBRAS</div></div><div><div><div>PREFEITURA MUNICIPAL DE CRICIÚMA</div><div>SECRETARIA DE INFRAESTRUTURA E OBRAS</div></div></div></div><div><div><div>PREFEITURA MUNICIPAL DE CRICIÚMA</div><div>SECRETARIA DE INFRAESTRUTURA E OBRAS</div></div><div><div><div>PREFEITURA MUNICIPAL DE CRICIÚMA</div><div>SECRETARIA DE INFRAESTRUTURA E OBRAS</div></div></div><div><div><div>PREFEITURA MUNICIPAL DE CRICIÚMA</div><div>SECRETARIA DE INFRAESTRUTURA E OBRAS</div></div><div><div><div>PREFEITURA MUNICIPAL DE CRICIÚMA</div><div>SECRETARIA DE INFRAESTRUTURA E OBRAS</div></div></div></div><div><div><div>PREFEITURA MUNICIPAL DE CRICIÚMA</div><div>SECRETARIA DE INFRAESTRUTURA E OBRAS</div></div><div><div><div>PREFEITURA MUNICIPAL DE CRICIÚMA</div><div>SECRETARIA DE INFRAESTRUTURA E OBRAS</div></div></div><div><div><div>PREFEITURA MUNICIPAL DE CRICIÚMA</div><div>SECRETARIA DE INFRAESTRUTURA E OBRAS</div></div><div><div><div>PREFEITURA MUNICIPAL DE CRICIÚMA</div><div>SECRETARIA DE INFRAESTRUTURA E OBRAS</div></div></div></div><div><div><div>PREFEITURA MUNICIPAL DE CRICIÚMA</div><div>SECRETARIA DE INFRAESTRUTURA E OBRAS</div></div><div><div><div>PREFEITURA MUNICIPAL DE CRICIÚMA</div><div>SECRETARIA DE INFRAESTRUTURA E OBRAS</div></div></div><div><div><div>PREFEITURA MUNICIPAL DE CRICIÚMA</div><div>SECRETARIA DE INFRAESTRUTURA E OBRAS</div></div><div><div><div>PREFEITURA MUNICIPAL DE CRICIÚMA</div><div>SECRETARIA DE INFRAESTRUTURA E OBRAS</div></div></div></div><div><div><div>PREFEITURA MUNICIPAL DE CRICIÚMA</div><div>SECRETARIA DE INFRAESTRUTURA E OBRAS</div></div><div><div><div>PREFEITURA MUNICIPAL DE CRICIÚMA</div><div>SECRETARIA DE INFRAESTRUTURA E OBRAS</div></div></div><div><div><div>PREFEITURA MUNICIPAL DE CRICIÚMA</div><div>SECRETARIA DE INFRAESTRUTURA E OBRAS</div></div><div><div><div>PREFEITURA MUNICIPAL DE CRICIÚMA</div><div>SECRETARIA DE INFRAESTRUTURA E OBRAS</div></div></div></div><div><div><div>PREFEITURA MUNICIPAL DE CRICIÚMA</div><div>SECRETARIA DE INFRAESTRUTURA E OBRAS</div></div><div><div><div>PREFEITURA MUNICIPAL DE CRICIÚMA</div><div>SECRETARIA DE INFRAESTRUTURA E OBRAS</div></div></div><div><div><div>PREFEITURA MUNICIPAL DE CRICIÚMA</div><div>SECRETARIA DE INFRAESTRUTURA E OBRAS</div></div><div><div><div>PREFEITURA MUNICIPAL DE CRICIÚMA</div><div>SECRETARIA DE INFRAESTRUTURA E OBRAS</div></div></div></div><div><div><div>PREFEITURA MUNICIPAL DE CRICIÚMA</div><div>SECRETARIA DE INFRAESTRUTURA E OBRAS</div></div><div><div><div>PREFEITURA MUNICIPAL DE CRICIÚMA</div><div>SECRETARIA DE INFRAESTRUTURA E OBRAS</div></div></div><div><div><div>PREFEITURA MUNICIPAL DE CRICIÚMA</div><div>SECRETARIA DE INFRAESTRUTURA E OBRAS</div></div><div><div><div>PREFEITURA MUNICIPAL DE CRICIÚMA</div><div>SECRETARIA DE INFRAESTRUTURA E OBRAS</div></div></div></div><div><div><div>PREFEITURA MUNICIPAL DE CRICIÚMA</div><div>SECRETARIA DE INFRAESTRUTURA E OBRAS</div></div><div><div><div>PREFEITURA MUNICIPAL DE CRICIÚMA</div><div>SECRETARIA DE INFRAESTRUTURA E OBRAS</div></div></div><div><div><div>PREFEITURA MUNICIPAL DE CRICIÚMA</div><div>SECRETARIA DE INFRAESTRUTURA E OBRAS</div></div><div><div><div>PREFEITURA MUNICIPAL DE CRICIÚMA</div><div>SECRETARIA DE INFRAESTRUTURA E OBRAS</div></div></div></div><div><div><div>PREFEITURA MUNICIPAL DE CRICIÚMA</div><div>SECRETARIA DE INFRAESTRUTURA E OBRAS</div></div><div><div><div>PREFEITURA MUNICIPAL DE CRICIÚMA</div><div>SECRETARIA DE INFRAESTRUTURA E OBRAS</div></div></div><div><div><div>PREFEITURA MUNICIPAL DE CRICIÚMA</div><div>SECRETARIA DE INFRAESTRUTURA E OBRAS</div></div><div><div><div>PREFEITURA MUNICIPAL DE CRICIÚMA</div><div>SECRETARIA DE INFRAESTRUTURA E OBRAS</div></div></div></div><div><div><div>PREFEITURA MUNICIPAL DE CRICIÚMA</div><div>SECRETARIA DE INFRAESTRUTURA E OBRAS</div></div><div><div><div>PREFEITURA MUNICIPAL DE CRICIÚMA</div><div>SECRETARIA DE INFRAESTRUTURA E OBRAS</div></div></div><div><div><div>PREFEITURA MUNICIPAL DE CRICIÚMA</div><div>SECRETARIA DE INFRAESTRUTURA E OBRAS</div></div><div><div><div>PREFEITURA MUNICIPAL DE CRICIÚMA</div><div>SECRETARIA DE INFRAESTRUTURA E OBRAS</div></div></div></div><div><div><div>PREFEITURA MUNICIPAL DE CRICIÚMA</div><div>SECRETARIA DE INFRAESTRUTURA E OBRAS</div></div><div><div><div>PREFEITURA MUNICIPAL DE CRICIÚMA</div><div>SECRETARIA DE INFRAESTRUTURA E OBRAS</div></div></div><div><div><div>PREFEITURA MUNICIPAL DE CRICIÚMA</div><div>SECRETARIA DE INFRAESTRUTURA E OBRAS</div></div><div><div><div>PREFEITURA MUNICIPAL DE CRICIÚMA</div><div>SECRETARIA DE INFRAESTRUTURA E OBRAS</div></div></div></div><div><div><div>PREFEITURA MUNICIPAL DE CRICIÚMA</div><div>SECRETARIA DE INFRAESTRUTURA E OBRAS</div></div><div><div><div>PREFEITURA MUNICIPAL DE CRICIÚMA</div><div>SECRETARIA DE INFRAESTRUTURA E OBRAS</div></div></div><div><div><div>PREFEITURA MUNICIPAL DE CRICIÚMA</div><div>SECRETARIA DE INFRAESTRUTURA E OBRAS</div></div><div><div><div>PREFEITURA MUNICIPAL DE CRICIÚMA</div><div>SECRETARIA DE INFRAESTRUTURA E OBRAS</div></div></div></div><div><div><div>PREFEITURA MUNICIPAL DE CRICIÚMA</div><div>SECRETARIA DE INFRAESTRUTURA E OBRAS</div></div><div><div><div>PREFEITURA MUNICIPAL DE CRICIÚMA</div><div>SECRETARIA DE INFRAESTRUTURA E OBRAS</div></div></div><div><div><div>PREFEITURA MUNICIPAL DE CRICIÚMA</div><div>SECRETARIA DE INFRAESTRUTURA E OBRAS</div></div><div><div><div>PREFEITURA MUNICIPAL DE CRICIÚMA</div><div>SECRETARIA DE INFRAESTRUTURA E OBRAS</div></div></div></div><div><div><div>PREFEITURA MUNICIPAL DE CRICIÚMA</div><div>SECRETARIA DE INFRAESTRUTURA E OBRAS</div></div><div><div><div>PREFEITURA MUNICIPAL DE CRICIÚMA</div><div>SECRETARIA DE INFRAESTRUTURA E OBRAS</div></div></div><div><div><div>PREFEITURA MUNICIPAL DE CRICIÚMA</div><div>SECRETARIA DE INFRAESTRUTURA E OBRAS</div></div><div><div><div>PREFEITURA MUNICIPAL DE CRICIÚMA</div><div>SECRETARIA DE INFRAESTRUTURA E OBRAS</div></div></div></div><div><div><div>PREFEITURA MUNICIPAL DE CRICIÚMA</div><div>SECRETARIA DE INFRAESTRUTURA E OBRAS</div></div><div><div><div>PREFEITURA MUNICIPAL DE CRICIÚMA</div><div>SECRETARIA DE INFRAESTRUTURA E OBRAS</div></div></div><div><div><div>PREFEITURA MUNICIPAL DE CRICIÚMA</div><div>SECRETARIA DE INFRAESTRUTURA E OBRAS</div></div><div><div><div>PREFEITURA MUNICIPAL DE CRICIÚMA</div><div>SECRETARIA DE INFRAESTRUTURA E OBRAS</div></div></div></div><div><div><div>PREFEITURA MUNICIPAL DE CRICIÚMA</div><div>SECRETARIA DE INFRAESTRUTURA E OBRAS</div></div><div><div><div>PREFEITURA MUNICIPAL DE CRICIÚMA</div><div>SECRETARIA DE INFRAESTRUTURA E OBRAS</div></div></div><div><div><div>PREFEITURA MUNICIPAL DE CRICIÚMA</div><div>SECRETARIA DE INFRAESTRUTURA E OBRAS</div></div><div><div><div>PREFEITURA MUNICIPAL DE CRICIÚMA</div><div>SECRETARIA DE INFRAESTRUTURA E OBRAS</div></div></div></div><div><div><div>PREFEITURA MUNICIPAL DE CRICIÚMA</div><div>SECRETARIA DE INFRAESTRUTURA E OBRAS</div></div><div><div><div>PREFEITURA MUNICIPAL DE CRICIÚMA</div><div>SECRETARIA DE INFRAESTRUTURA E OBRAS</div></div></div><div><div><div>PREFEITURA MUNICIPAL DE CRICIÚMA</div><div>SECRETARIA DE INFRAESTRUTURA E OBRAS</div></div><div><div><div>PREFEITURA MUNICIPAL DE CRICIÚMA</div><div>SECRETARIA DE INFRAESTRUTURA E OBRAS</div></div></div></div><div><div><div>PREFEITURA MUNICIPAL DE CRICIÚMA</div><div>SECRETARIA DE INFRAESTRUTURA E OBRAS</div></div><div><div><div>PREFEITURA MUNICIPAL DE CRICIÚMA</div><div>SECRETARIA DE INFRAESTRUTURA E OBRAS</div></div></div><div><div><div>PREFEITURA MUNICIPAL DE CRICIÚMA</div><div>SECRETARIA DE INFRAESTRUTURA E OBRAS</div></div><div><div><div>PREFEITURA MUNICIPAL DE CRICIÚMA</div><div>SECRETARIA DE INFRAESTRUTURA E OBRAS</div></div></div></div><div><div><div>PREFEITURA MUNICIPAL DE CRICIÚMA</div><div>SECRETARIA DE INFRAESTRUTURA E OBRAS</div></div><div><div><div>PREFEITURA MUNICIPAL DE CRICIÚMA</div><div>SECRETARIA DE INFRAESTRUTURA E OBRAS</div></div></div><div><div><div>PREFEITURA MUNICIPAL DE CRICIÚMA</div><div>SECRETARIA DE INFRAESTRUTURA E OBRAS</div></div><div><div><div>PREFEITURA MUNICIPAL DE CRICIÚMA</div><div>SECRETARIA DE INFRAESTRUTURA E OBRAS</div></div></div></div><div><div><div>PREFEITURA MUNICIPAL DE CRICIÚMA</div><div>SECRETARIA DE INFRAESTRUTURA E OBRAS</div></div><div><div><div>PREFEITURA MUNICIPAL DE CRICIÚMA</div><div>SECRETARIA DE INFRAESTRUTURA E OBRAS</div></div></div><div><div><div>PREFEITURA MUNICIPAL DE CRICIÚMA</div><div>SECRETARIA DE INFRAESTRUTURA E OBRAS</div></div><div><div><div>PREFEITURA MUNICIPAL DE CRICIÚMA</div><div>SECRETARIA DE INFRAESTRUTURA E OBRAS</div></div></div></div><div><div><div>PREFEITURA MUNICIPAL DE CRICIÚMA</div><div>SECRETARIA DE INFRAESTRUTURA E OBRAS</div></div><div><div><div>PREFEITURA MUNICIPAL DE CRICIÚMA</div><div>SECRETARIA DE INFRAESTRUTURA E OBRAS</div></div></div><div><div><div>PREFEITURA MUNICIPAL DE CRICIÚMA</div><div>SECRETARIA DE INFRAESTRUTURA E OBRAS</div></div><div><div><div>PREFEITURA MUNICIPAL DE CRICIÚMA</div><div>SECRETARIA DE INFRAESTRUTURA E OBRAS</div></div></div></div><div><div><div>PREFEITURA MUNICIPAL DE CRICIÚMA</div><div>SECRETARIA DE INFRAESTRUTURA E OBRAS</div></div><div><div><div>PREFEITURA MUNICIPAL DE CRICIÚMA</div><div>SECRETARIA DE INFRAESTRUTURA E OBRAS</div></div></div><div><div><div>PREFEITURA MUNICIPAL DE CRICIÚMA</div><div>SECRETARIA DE INFRAESTRUTURA E OBRAS</div></div><div><div><div>PREFEITURA MUNICIPAL DE CRICIÚMA</div><div>SECRETARIA DE INFRAESTRUTURA E OBRAS</div></div></div></div><div><div><div>PREFEITURA MUNICIPAL DE CRICIÚMA</div><div>SECRETARIA DE INFRAESTRUTURA E OBRAS</div></div><div><div><div>PREFEITURA MUNICIPAL DE CRICIÚMA</div><div>SECRETARIA DE INFRAESTRUTURA E OBRAS</div></div></div><div><div><div>PREFEITURA MUNICIPAL DE CRICIÚMA</div><div>SECRETARIA DE INFRAESTRUTURA E OBRAS</div></div><div><div><div>PREFEITURA MUNICIPAL DE CRICIÚMA</div><div>SECRETARIA DE INFRAESTRUTURA E OBRAS</div></div></div></div><div><div><div>PREFEITURA MUNICIPAL DE CRICIÚMA</div><div>SECRETARIA DE INFRAESTRUTURA E OBRAS</div></div><div><div><div>PREFEITURA MUNICIPAL DE CRICIÚMA</div><div>SECRETARIA DE INFRAESTRUTURA E OBRAS</div></div></div><div><div><div>PREFEITURA MUNICIPAL DE CRICIÚMA</div><div>SECRETARIA DE INFRAESTRUTURA E OBRAS</div></div><div><div><div>PREFEITURA MUNICIPAL DE CRICIÚMA</div><div>SECRETARIA DE INFRAESTRUTURA E OBRAS</div></div></div></div><div><div><div>PREFEITURA MUNICIPAL DE CRICIÚMA</div><div>SECRETARIA DE INFRAESTRUTURA E OBRAS</div></div><div><div><div>PREFEITURA MUNICIPAL DE CRICIÚMA</div><div>SECRETARIA DE INFRAESTRUTURA E OBRAS</div></div></div><div><div><div>PREFEITURA MUNICIPAL DE CRICIÚMA</div><div>SECRETARIA DE INFRAESTRUTURA E OBRAS</div></div><div><div><div>PREFEITURA MUNICIPAL DE CRICIÚMA</div><div>SECRETARIA DE INFRAESTRUTURA E OBRAS</div></div></div></div><div><div><div>PREFEITURA MUNICIPAL DE CRICIÚMA</div><div>SECRETARIA DE INFRAESTRUTURA E OBRAS</div></div><div><div><div>PREFEITURA MUNICIPAL DE CRICIÚMA</div><div>SECRETARIA DE INFRAESTRUTURA E OBRAS</div></div></div><div><div><div>PREFEITURA MUNICIPAL DE CRICIÚMA</div><div>SECRETARIA DE INFRAESTRUTURA E OBRAS</div></div><div><div><div>PREFEITURA MUNICIPAL DE CRICIÚMA</div><div>SECRETARIA DE INFRAESTRUTURA E OBRAS</div></div></div></div><div><div><div>PREFEITURA MUNICIPAL DE CRICIÚMA</div><div>SECRETARIA DE INFRAESTRUTURA E OBRAS</div></div><div><div><div>PREFEITURA MUNICIPAL DE CRICIÚMA</div><div>SECRETARIA DE INFRAESTRUTURA E OBRAS</div></div></div><div><div><div>PREFEITURA MUNICIPAL DE CRICIÚMA</div><div>SECRETARIA DE INFRAESTRUTURA E OBRAS</div></div><div><div><div>PREFEITURA MUNICIPAL DE CRICIÚMA</div><div>SECRETARIA DE INFRAESTRUTURA E OBRAS</div></div></div></div><div><div><div>PREFEITURA MUNICIPAL DE CRICIÚMA</div><div>SECRETARIA DE INFRAESTRUTURA E OBRAS</div></div><div><div><div>PREFEITURA MUNICIPAL DE CRICIÚMA</div><div>SECRETARIA DE INFRAESTRUTURA E OBRAS</div></div></div><div><div><div>PREFEITURA MUNICIPAL DE CRICIÚMA</div><div>SECRETARIA DE INFRAESTRUTURA E OBRAS</div></div><div><div><div>PREFEITURA MUNICIPAL DE CRICIÚMA</div><div>SECRETARIA DE INFRAESTRUTURA E OBRAS</div></div></div></div><div><div><div>PREFEITURA MUNICIPAL DE CRICIÚMA</div><div>SECRETARIA DE INFRAESTRUTURA E OBRAS</div></div><div><div><div>PREFEITURA MUNICIPAL DE CRICIÚMA</div><div>SECRETARIA DE INFRAESTRUTURA E OBRAS</div></div></div><div><div><div>PREFEITURA MUNICIPAL DE CRICIÚMA</div><div>SECRETARIA DE INFRAESTRUTURA E OBRAS</div></div><div><div><div>PREFEITURA MUNICIPAL DE CRICIÚMA</div><div>SECRETARIA DE INFRAESTRUTURA E OBRAS</div></div></div></div><div><div><div>PREFEITURA MUNICIPAL DE CRICIÚMA</div><div>SECRETARIA DE INFRAESTRUTURA E OBRAS</div></div><div><div><div>PREFEITURA MUNICIPAL DE CRICIÚMA</div><div>SECRETARIA DE INFRAESTRUTURA E OBRAS</div></div></div><div><div><div>PREFEITURA MUNICIPAL DE CRICIÚMA</div><div>SECRETARIA DE INFRAESTRUTURA E OBRAS</div></div><div><div><div>PREFEITURA MUNICIPAL DE CRICIÚMA</div><div>SECRETARIA DE INFRAESTRUTURA E OBRAS</div></div></div></div><div><div><div>PREFEITURA MUNICIPAL DE CRICIÚMA</div><div>SECRETARIA DE INFRAESTRUTURA E OBRAS</div></div><div><div><div>PREFEITURA MUNICIPAL DE CRICIÚMA</div><div>SECRETARIA DE INFRAESTRUTURA E OBRAS</div></div></div><div><div><div>PREFEITURA MUNICIPAL DE CRICIÚMA</div><div>SECRETARIA DE INFRAESTRUTURA E OBRAS</div></div><div><div><div>PREFEITURA MUNICIPAL DE CRICIÚMA</div><div>SECRETARIA DE INFRAESTRUTURA E OBRAS</div></div></div></div><div><div><div>PREFEITURA MUNICIPAL DE CRICIÚMA</div><div>SECRETARIA DE INFRAESTRUTURA E OBRAS</div></div><div><div><div>PREFEITURA MUNICIPAL DE CRICIÚMA</div><div>SECRETARIA DE INFRAESTRUTURA E OBRAS</div></div></div><div><div><div>PREFEITURA MUNICIPAL DE CRICIÚMA</div><div>SECRETARIA DE INFRAESTRUTURA E OBRAS</div></div><div><div><div>PREFEITURA MUNICIPAL DE CRICIÚMA</div><div>SECRETARIA DE INFRAESTRUTURA E OBRAS</div></div></div></div><div><div><div>PREFEITURA MUNICIPAL DE CRICIÚMA</div><div>SECRETARIA DE INFRAESTRUTURA E OBRAS</div></div><div><div><div>PREFEITURA MUNICIPAL DE CRICIÚMA</div><div>SECRETARIA DE INFRAESTRUTURA E OBRAS</div></div></div><div><div><div>PREFEITURA MUNICIPAL DE CRICIÚMA</div><div>SECRETARIA DE INFRAESTRUTURA E OBRAS</div></div><div><div><div>PREFEITURA MUNICIPAL DE CRICIÚMA</div><div>SECRETARIA DE INFRAESTRUTURA E OBRAS</div></div></div></div><div><div><div>PREFEITURA MUNICIPAL DE CRICIÚMA</div><div>SECRETARIA DE INFRAESTRUTURA E OBRAS</div></div><div><div><div>PREFEITURA MUNICIPAL DE CRICIÚMA</div><div>SECRETARIA DE INFRAESTRUTURA E OBRAS</div></div></div><div><div><div>PREFEITURA MUNICIPAL DE CRICIÚMA</div><div>SECRETARIA DE INFRAESTRUTURA E OBRAS</div></div><div><div><div>PREFEITURA MUNICIPAL DE CRICIÚMA</div><div>SECRETARIA DE INFRAESTRUTURA E OBRAS</div></div></div></div><div><div><div>PREFEITURA MUNICIPAL DE CRICIÚMA</div><div>SECRETARIA DE INFRAESTRUTURA E OBRAS</div></div><div><div><div>PREFEITURA MUNICIPAL DE CRICIÚMA</div><div>SECRETARIA DE INFRAESTRUTURA E OBRAS</div></div></div><div><div><div>PREFEITURA MUNICIPAL DE CRICIÚMA</div><div>SECRETARIA DE INFRAESTRUTURA E OBRAS</div></div><div><div><div>PREFEITURA MUNICIPAL DE CRICIÚMA</div><div>SECRETARIA DE INFRAESTRUTURA E OBRAS</div></div></div></div><div><div><div>PREFEITURA MUNICIPAL DE CRICIÚMA</div><div>SECRETARIA DE INFRAESTRUTURA E OBRAS</div></div><div><div><div>PREFEITURA MUNICIPAL DE CRICIÚMA</div><div>SECRETARIA DE INFRAESTRUTURA E OBRAS</div></div></div><div><div><div>PREFEITURA MUNICIPAL DE CRICIÚMA</div><div>SECRETARIA DE INFRAESTRUTURA E OBRAS</div></div><div><div><div>PREFEITURA MUNICIPAL DE CRICIÚMA</div><div>SECRETARIA DE INFRAESTRUTURA E OBRAS</div></div></div></div><div><div><div>PREFEITURA MUNICIPAL DE CRICIÚMA</div><div>SECRETARIA DE INFRAESTRUTURA E OBRAS</div></div><div><div><div>PREFEITURA MUNICIPAL DE CRICIÚMA</div><div>SECRETARIA DE INFRAESTRUTURA E OBRAS</div></div></div><div><div><div>PREFEITURA MUNICIPAL DE CRICIÚMA</div><div>SECRETARIA DE INFRAESTRUTURA E OBRAS</div></div><div><div><div>PREFEITURA MUNICIPAL DE CRICIÚMA</div><div>SECRETARIA DE INFRAESTRUTURA E OBRAS</div></div></div></div><div><div><div>PREFEITURA MUNICIPAL DE CRICIÚMA</div><div>SECRETARIA DE INFRAESTRUTURA E OBRAS</div></div><div><div><div>PREFEITURA MUNICIPAL DE CRICIÚMA</div><div>SECRETARIA DE INFRAESTRUTURA E OBRAS</div></div></div><div><div><div>PREFEITURA MUNICIPAL DE CRICIÚMA</div><div>SECRETARIA DE INFRAESTRUTURA E OBRAS</div></div><div><div><div>PREFEITURA MUNICIPAL DE CRICIÚMA</div><div>SECRETARIA DE INFRAESTRUTURA E OBRAS</div></div></div></div><div><div><div>PREFEITURA MUNICIPAL DE CRICIÚMA</div><div>SECRETARIA DE INFRAESTRUTURA E OBRAS</div></div><div><div><div>PREFEITURA MUNICIPAL DE CRICIÚMA</div><div>SECRETARIA DE INFRAESTRUTURA E OBRAS</div></div></div><div><div><div>PREFEITURA MUNICIPAL DE CRICIÚMA</div><div>SECRETARIA DE INFRAESTRUTURA E OBRAS</div></div><div><div><div>PREFEITURA MUNICIPAL DE CRICIÚMA</div><div>SECRETARIA DE INFRAESTRUTURA E OBRAS</div></div></div></div><div><div><div>PREFEITURA MUNICIPAL DE CRICIÚMA</div><div>SECRETARIA DE INFRAESTRUTURA E OBRAS</div></div><div><div><div>PREFEITURA MUNICIPAL DE CRICIÚMA</div><div>SECRETARIA DE INFRAESTRUTURA E OBRAS</div></div></div><div><div><div>PREFEITURA MUNICIPAL DE CRICIÚMA</div><div>SECRETARIA DE INFRAESTRUTURA E OBRAS</div></div><div><div><div>PREFEITURA MUNICIPAL DE CRICIÚMA</div><div>SECRETARIA DE INFRAESTRUTURA E OBRAS</div></div></div></div><div><div><div>PREFEITURA MUNICIPAL DE CRICIÚMA</div><div>SECRETARIA DE INFRAESTRUTURA E OBRAS</div></div><div><div><div>PREFEITURA MUNICIPAL DE CRICIÚMA</div><div>SECRETARIA DE INFRAESTRUTURA E OBRAS</div></div></div><div><div><div>PREFEITURA MUNICIPAL DE CRICIÚMA</div><div>SECRETARIA DE INFRAESTRUTURA E OBRAS</div></div><div><div><div>PREFEITURA MUNICIPAL DE CRICIÚMA</div><div>SECRETARIA DE INFRAESTRUTURA E OBRAS</div></div></div></div><div><div><div>PREFEITURA MUNICIPAL DE CRICIÚMA</div><div>SECRETARIA DE INFRAESTRUTURA E OBRAS</div></div><div><div><div>PREFEITURA MUNICIPAL DE CRICIÚMA</div><div>SECRETARIA DE INFRAESTRUTURA E OBRAS</div></div></div><div><div><div>PREFEITURA MUNICIPAL DE CRICIÚMA</div><div>SECRETARIA DE INFRAESTRUTURA E OBRAS</div></div><div><div><div>PREFEITURA MUNICIPAL DE CRICIÚMA</div><div>SECRETARIA DE INFRAESTRUTURA E OBRAS</div></div></div></div><div><div><div>PREFEITURA MUNICIPAL DE CRICIÚMA</div><div>SECRETARIA DE INFRAESTRUTURA E OBRAS</div></div><div><div><div>PREFEITURA MUNICIPAL DE CRICIÚMA</div><div>SECRETARIA DE INFRAESTRUTURA E OBRAS</div></div></div><div><div><div>PREFEITURA MUNICIPAL DE CRICIÚMA</div><div>SECRETARIA DE INFRAESTRUTURA E OBRAS</div></div><div><div><div>PREFEITURA MUNICIPAL DE CRICIÚMA</div><div>SECRETARIA DE INFRAESTRUTURA E OBRAS</div></div></div></div><div><div><div>PREFEITURA MUNICIPAL DE CRICIÚMA</div><div>SECRETARIA DE INFRAESTRUTURA E OBRAS</div></div><div><div><div>PREFEITURA MUNICIPAL DE CRICIÚMA</div><div>SECRETARIA DE INFRAESTRUTURA E OBRAS</div></div></div><div><div><div>PREFEITURA MUNICIPAL DE CRICIÚMA</div><div>SECRETARIA DE INFRAESTRUTURA E OBRAS</div></div><div><div><div>PREFEITURA MUNICIPAL DE CRICIÚMA</div><div>SECRETARIA DE INFRAESTRUTURA E OBRAS</div></div></div></div><div><div><div>PREFEITURA MUNICIPAL DE CRICIÚMA</div><div>SECRETARIA DE INFRAESTRUTURA E OBRAS</div></div><div><div><div>PREFEITURA MUNICIPAL DE CRICIÚMA</div><div>SECRETARIA DE INFRAESTRUTURA E OBRAS</div></div></div><div><div><div>PREFEITURA MUNICIPAL DE CRICIÚMA</div><div>SECRETARIA DE INFRAESTRUTURA E OBRAS</div></div><div><div><div>PREFEITURA MUNICIPAL DE CRICIÚMA</div><div>SECRETARIA DE INFRAESTRUTURA E OBRAS</div></div></div></div><div><div><div>PREFEITURA MUNICIPAL DE CRICIÚMA</div><div>SECRETARIA DE INFRAESTRUTURA E OBRAS</div></div><div><div><div>PREFEITURA MUNICIPAL DE CRICIÚMA</div><div>SECRETARIA DE INFRAESTRUTURA E OBRAS</div></div></div><div><div><div>PREFEITURA MUNICIPAL DE CRICIÚMA</div><div>SECRETARIA DE INFRAESTRUTURA E OBRAS</div></div><div><div><div>PREFEITURA MUNICIPAL DE CRICIÚMA</div><div>SECRETARIA DE INFRAESTRUTURA E OBRAS</div></div></div></div><div><div><div>PREFEITURA MUNICIPAL DE CRICIÚMA</div><div>SECRETARIA DE INFRAESTRUTURA E OBRAS</div></div><div><div><div>PREFEITURA MUNICIPAL DE CRICIÚMA</div><div>SECRETARIA DE INFRAESTRUTURA E OBRAS</div></div></div><div><div><div>PREFEITURA MUNICIPAL DE CRICIÚMA</div><div>SECRETARIA DE INFRAESTRUTURA E OBRAS</div></div><div><div><div>PREFEITURA MUNICIPAL DE CRICIÚMA</div><div>SECRETARIA DE INFRAESTRUTURA E OBRAS</div></div></div></div><div><div><div>PREFEITURA MUNICIPAL DE CRICIÚMA</div><div>SECRETARIA DE INFRAESTRUTURA E OBRAS</div></div><div><div><div>PREFEITURA MUNICIPAL DE CRICIÚMA</div><div>SECRETARIA DE INFRAESTRUTURA E OBRAS</div></div></div><div><div><div>PREFEITURA MUNICIPAL DE CRICIÚMA</div><div>SECRETARIA DE INFRAESTRUTURA E OBRAS</div></div><div><div><div>PREFEITURA MUNICIPAL DE CRICIÚMA</div><div>SECRETARIA DE INFRAESTRUTURA E OBRAS</div></div></div></div><div><div><div>PREFEITURA MUNICIPAL DE CRICIÚMA</div><div>SECRETARIA DE INFRAESTRUTURA E OBRAS</div></div><div><div><div>PREFEITURA MUNICIPAL DE CRICIÚMA</div><div>SECRETARIA DE INFRAESTRUTURA E OBRAS</div></div></div><div><div><div>PREFEITURA MUNICIPAL DE CRICIÚMA</div><div>SECRETARIA DE INFRAESTRUTURA E OBRAS</div></div><div><div><div>PREFEITURA MUNICIPAL DE CRICIÚMA</div><div>SECRETARIA DE INFRAESTRUTURA E OBRAS</div></div></div></div><div><div><div>PREFEITURA MUNICIPAL DE CRICIÚMA</div><div>SECRETARIA DE INFRAESTRUTURA E OBRAS</div></div><div><div><div>PREFEITURA MUNICIPAL DE CRICIÚMA</div><div>SECRETARIA DE INFRAESTRUTURA E OBRAS</div></div></div><div><div><div>PREFEITURA MUNICIPAL DE CRICIÚMA</div><div>SECRETARIA DE INFRAESTRUTURA E OBRAS</div></div><div><div><div>PREFEITURA MUNICIPAL DE CRICIÚMA</div><div>SECRETARIA DE INFRAESTRUTURA E OBRAS</div></div></div></div><div><div><div>PREFEITURA MUNICIPAL DE CRICIÚMA</div><div>SECRETARIA DE INFRAESTRUTURA E OBRAS</div></div><div><div><div>PREFEITURA MUNICIPAL DE CRICIÚMA</div><div>SECRETARIA DE INFRAESTRUTURA E OBRAS</div></div></div><div><div><div>PREFEITURA MUNICIPAL DE CRICIÚMA</div><div>SECRETARIA DE INFRAESTRUTURA E OBRAS</div></div><div><div><div>PREFEITURA MUNICIPAL DE CRICIÚMA</div><div>SECRETARIA DE INFRAESTRUTURA E OBRAS</div></div></div></div><div><div><div>PREFEITURA MUNICIPAL DE CRICIÚMA</div><div>SECRETARIA DE INFRAESTRUTURA E OBRAS</div></div><div><div><div>PREFEITURA MUNICIPAL DE CRICIÚMA</div><div>SECRETARIA DE INFRAESTRUTURA E OBRAS</div></div></div><div><div><div>PREFEITURA MUNICIPAL DE CRICIÚMA</div><div>SECRETARIA DE INFRAESTRUTURA E OBRAS</div></div><div><div><div>PREFEITURA MUNICIPAL DE CRICIÚMA</div><div>SECRETARIA DE INFRAESTRUTURA E OBRAS</div></div></div></div><div><div><div>PREFEITURA MUNICIPAL DE CRICIÚMA</div><div>SECRETARIA DE INFRAESTRUTURA E OBRAS</div></div><div><div><div>PREFEITURA MUNICIPAL DE CRICIÚMA</div><div>SECRETARIA DE INFRAESTRUTURA E OBRAS</div></div></div><div><div><div>PREFEITURA MUNICIPAL DE CRICIÚMA</div><div>SECRETARIA DE INFRAESTRUTURA E OBRAS</div></div><div><div><div>PREFEITURA MUNICIPAL DE CRICIÚMA</div><div>SECRETARIA DE INFRAESTRUTURA E OBRAS</div></div></div></div><div><div><div>PREFEITURA MUNICIPAL DE CRICIÚMA</div><div>SECRETARIA DE INFRAESTRUTURA E OBRAS</div></div><div><div><div>PREFEITURA MUNICIPAL DE CRICIÚMA</div><div>SECRETARIA DE INFRAESTRUTURA E OBRAS</div></div></div><div><div><div>PREFEITURA MUNICIPAL DE CRICIÚMA</div><div>SECRETARIA DE INFRAESTRUTURA E OBRAS</div></div><div><div><div>PREFEITURA MUNICIPAL DE CRICIÚMA</div><div>SECRETARIA DE INFRAESTRUTURA E OBRAS</div></div></div></div><div><div><div>PREFEITURA MUNICIPAL DE CRICIÚMA</div><div>SECRETARIA DE INFRAESTRUTURA E OBRAS</div></div><div><div><div>PREFEITURA MUNICIPAL DE CRICIÚMA</div><div>SECRETARIA DE INFRAESTRUTURA E OBRAS</div></div></div><div><div><div>PREFEITURA MUNICIPAL DE CRICIÚMA</div><div>SECRETARIA DE INFRAESTRUTURA E OBRAS</div></div><div><div><div>PREFEITURA MUNICIPAL DE CRICIÚMA</div><div>SECRETARIA DE INFRAESTRUTURA E OBRAS</div></div></div></div><div><div><div>PREFEITURA MUNICIPAL DE CRICIÚMA</div><div>SECRETARIA DE INFRAESTRUTURA E OBRAS</div></div><div><div><div>PREFEITURA MUNICIPAL DE CRICIÚMA</div><div>SECRETARIA DE INFRAESTRUTURA E OBRAS</div></div></div><div><div><div>PREFEITURA MUNICIPAL DE CRICIÚMA</div><div>SECRETARIA DE INFRAESTRUTURA E OBRAS</div></div><div><div><div>PREFEITURA MUNICIPAL DE CRICIÚMA</div><div>SECRETARIA DE INFRAESTRUTURA E OBRAS</div></div></div></div><div><div><div>PREFEITURA MUNICIPAL DE CRICIÚMA</div><div>SECRETARIA DE INFRAESTRUTURA E OBRAS</div></div><div><div><div>PREFEITURA MUNICIPAL DE CRICIÚMA</div><div>SECRETARIA DE INFRAESTRUTURA E OBRAS</div></div></div><div><div><div>PREFEITURA MUNICIPAL DE CRICIÚMA</div><div>SECRETARIA DE INFRAESTRUTURA E OBRAS</div></div><div><div><div>PREFEITURA MUNICIPAL DE CRICIÚMA</div><div>SECRETARIA DE INFRAESTRUTURA E OBRAS</div></div></div></div><div><div><div>PREFEITURA MUNICIPAL DE CRICIÚMA</div><div>SECRETARIA DE INFRAESTRUTURA E OBRAS</div></div><div><div><div>PREFEITURA MUNICIPAL DE CRICIÚMA</div><div>SECRETARIA DE INFRAESTRUTURA E OBRAS</div></div></div><div><div><div>PREFEITURA MUNICIPAL DE CRICIÚMA</div><div>SECRETARIA DE INFRAESTRUTURA E OBRAS</div></div><div><div><div>PREFEITURA MUNICIPAL DE CRICIÚMA</div><div>SECRETARIA DE INFRAESTRUTURA E OBRAS</div></div></div></div><div><div><div>PREFEITURA MUNICIPAL DE CRICIÚMA</div><div>SECRETARIA DE INFRAESTRUTURA E OBRAS</div></div><div><div><div>PREFEITURA MUNICIPAL DE CRICIÚMA</div><div>SECRETARIA DE INFRAESTRUTURA E OBRAS</div></div></div><div><div><div>PREFEITURA MUNICIPAL DE CRICIÚMA</div><div>SECRETARIA DE INFRAESTRUTURA E OBRAS</div></div><div><div><div>PREFEITURA MUNICIPAL DE CRICIÚMA</div><div>SECRETARIA DE INFRAESTRUTURA E OBRAS</div></div></div></div><div><div><div>PREFEITURA MUNICIPAL DE CRICIÚMA</div><div>SECRETARIA DE INFRAESTRUTURA E OBRAS</div></div><div><div><div>PREFEITURA MUNICIPAL DE CRICIÚMA</div><div>SECRETARIA DE INFRAESTRUTURA E OBRAS</div></div></div><div><div><div>PREFEITURA MUNICIPAL DE CRICIÚMA</div><div>SECRETARIA DE INFRAESTRUTURA E OBRAS</div></div><div><div><div>PREFEITURA MUNICIPAL DE CRICIÚMA</div><div>SECRETARIA DE INFRAESTRUTURA E OBRAS</div></div></div></div><div><div><div>PREFEITURA MUNICIPAL DE CRICIÚMA</div><div>SECRETARIA DE INFRAESTRUTURA E OBRAS</div></div><div><div><div>PREFEITURA MUNICIPAL DE CRICIÚMA</div><div>SECRETARIA DE INFRAESTRUTURA E OBRAS</div></div></div><div><div><div>PREFEITURA MUNICIPAL DE CRICIÚMA</div><div>SECRETARIA DE INFRAESTRUTURA E OBRAS</div></div><div><div><div>PREFEITURA MUNICIPAL DE CRICIÚMA</div><div>SECRETARIA DE INFRAESTRUTURA E OBRAS</div></div></div></div><div><div><div>PREFEITURA MUNICIPAL DE CRICIÚMA</div><div>SECRETARIA DE INFRAESTRUTURA E OBRAS</div></div><div><div><div>PREFEITURA MUNICIPAL DE CRICIÚMA</div><div>SECRETARIA DE INFRAESTRUTURA E OBRAS</div></div></div><div><div><div>PREFEITURA MUNICIPAL DE CRICIÚMA</div><div>SECRETARIA DE INFRAESTRUTURA E OBRAS</div></div><div><div><div>PREFEITURA MUNICIPAL DE CRICIÚMA</div><div>SECRETARIA DE INFRAESTRUTURA E OBRAS</div></div></div></div><div><div><div>PREFEITURA MUNICIPAL DE CRICIÚMA</div><div>SECRETARIA DE INFRAESTRUTURA E OBRAS</div></div><div><div><div>PREFEITURA MUNICIPAL DE CRICIÚMA</div><div>SECRETARIA DE INFRAESTRUTURA E OBRAS</div></div></div><div><div><div>PREFEITURA MUNICIPAL DE CRICIÚMA</div><div>SECRETARIA DE INFRAESTRUTURA E OBRAS</div></div><div><div><div>PREFEITURA MUNICIPAL DE CRICIÚMA</div><div>SECRETARIA DE INFRAESTRUTURA E OBRAS</div></div></div></div><div><div><div>PREFEITURA MUNICIPAL DE CRICIÚMA</div><div>SECRETARIA DE INFRAESTRUTURA E OBRAS</div></div><div><div><div>PREFEITURA MUNICIPAL DE CRICIÚMA</div><div>SECRETARIA DE INFRAESTRUTURA E OBRAS</div></div></div><div><div><div>PREFEITURA MUNICIPAL DE CRICIÚMA</div><div>SECRETARIA DE INFRAESTRUTURA E OBRAS</div></div><div><div><div>PREFEITURA MUNICIPAL DE CRICIÚMA</div><div>SECRETARIA DE INFRAESTRUTURA E OBRAS</div></div></div></div><div><div><div>PREFEITURA MUNICIPAL DE CRICIÚMA</div><div>SECRETARIA DE INFRAESTRUTURA E OBRAS</div></div><div><div><div>PREFEITURA MUNICIPAL DE CRICIÚMA</div><div>SECRETARIA DE INFRAESTRUTURA E OBRAS</div></div></div><div><div><div>PREFEITURA MUNICIPAL DE CRICIÚMA</div><div>SECRETARIA DE INFRAESTRUTURA E OBRAS</div></div><div><div><div>PREFEITURA MUNICIPAL DE CRICIÚMA</div><div>SECRETARIA DE INFRAESTRUTURA E OBRAS</div></div></div></div><div><div><div>PREFEITURA MUNICIPAL DE CRICIÚMA</div><div>SECRETARIA DE INFRAESTRUTURA E OBRAS</div></div><div><div><div>PREFEITURA MUNICIPAL DE CRICIÚMA</div><div>SECRETARIA DE INFRAESTRUTURA E OBRAS</div></div></div><div><div><div>PREFEITURA MUNICIPAL DE CRICIÚMA</div><div>SECRETARIA DE INFRAESTRUTURA E OBRAS</div></div><div><div><div>PREFEITURA MUNICIPAL DE CRICIÚMA</div><div>SECRETARIA DE INFRAESTRUTURA E OBRAS</div></div></div></div><div><div><div>PREFEITURA MUNICIPAL DE CRICIÚMA</div><div>SECRETARIA DE INFRAESTRUTURA E OBRAS</div></div><div><div><div>PREFEITURA MUNICIPAL DE CRICIÚMA</div><div>SECRETARIA DE INFRAESTRUTURA E OBRAS</div></div></div><div><div><div>PREFEITURA MUNICIPAL DE CRICIÚMA</div><div>SECRETARIA DE INFRAESTRUTURA E OBRAS</div></div><div><div><div>PREFEITURA MUNICIPAL DE CRICIÚMA</div><div>SECRETARIA DE INFRAESTRUTURA E OBRAS</div></div></div></div><div><div><div>PREFEITURA MUNICIPAL DE CRICIÚMA</div><div>SECRETARIA DE INFRAESTRUTURA E OBRAS</div></div><div><div><div>PREFEITURA MUNICIPAL DE CRICIÚMA</div><div>SECRETARIA DE INFRAESTRUTURA E OBRAS</div></div></div><div><div><div>PREFEITURA MUNICIPAL DE CRICIÚMA</div><div>SECRETARIA DE INFRAESTRUTURA E OBRAS</div></div><div><div><div>PREFEITURA MUNICIPAL DE CRICIÚMA</div><div>SECRETARIA DE INFRAESTRUTURA E OBRAS</div></div></div></div><div><div><div>PREFEITURA MUNICIPAL DE CRICIÚMA</div><div>SECRETARIA DE INFRAESTRUTURA E OBRAS</div></div><div><div><div>PREFEITURA MUNICIPAL DE CRICIÚMA</div><div>SECRETARIA DE INFRAESTRUTURA E OBRAS</div></div></div><div><div><div>PREFEITURA MUNICIPAL DE CRICIÚMA</div><div>SECRETARIA DE INFRAESTRUTURA E OBRAS</div></div><div><div><div>PREFEITURA MUNICIPAL DE CRICIÚMA</div><div>SECRETARIA DE INFRAESTRUTURA E OBRAS</div></div></div></div><div><div><div>PREFEITURA MUNICIPAL DE CRICIÚMA</div><div>SECRETARIA DE INFRAESTRUTURA E OBRAS</div></div><div><div><div>PREFEITURA MUNICIPAL DE CRICIÚMA</div><div>SECRETARIA DE INFRAESTRUTURA E OBRAS</div></div></div><div><div><div>PREFEITURA MUNICIPAL DE CRICIÚMA</div><div>SECRETARIA DE INFRAESTRUTURA E OBRAS</div></div><div><div><div>PREFEITURA MUNICIPAL DE CRICIÚMA</div><div>SECRETARIA DE INFRAESTRUTURA E OBRAS</div></div></div></div><div><div><div>PREFEITURA MUNICIPAL DE CRICIÚMA</div><div>SECRETARIA DE INFRAESTRUTURA E OBRAS</div></div><div><div><div>PREFEITURA MUNICIPAL DE CRICIÚMA</div><div>SECRETARIA DE INFRAESTRUTURA E OBRAS</div></div></div><div><div><div>PREFEITURA MUNICIPAL DE CRICIÚMA</div><div>SECRETARIA DE INFRAESTRUTURA E OBRAS</div></div><div><div><div>PREFEITURA MUNICIPAL DE CRICIÚMA</div><div>SECRETARIA DE INFRAESTRUTURA E OBRAS</div></div></div></div><div><div><div>PREFEITURA MUNICIPAL DE CRICIÚMA</div><div>SECRETARIA DE INFRAESTRUTURA E OBRAS</div></div><div><div><div>PREFEITURA MUNICIPAL DE CRICIÚMA</div><div>SECRETARIA DE INFRAESTRUTURA E OBRAS</div></div></div><div><div><div>PREFEITURA MUNICIPAL DE CRICIÚMA</div><div>SECRETARIA DE INFRAESTRUTURA E OBRAS</div></div><div><div><div>PREFEITURA MUNICIPAL DE CRICIÚMA</div><div>SECRETARIA DE INFRAESTRUTURA E OBRAS</div></div></div></div><div><div><div>PREFEITURA MUNICIPAL DE CRICIÚMA</div><div>SECRETARIA DE INFRAESTRUTURA E OBRAS</div></div><div></div></div></div></div></div></div></div></div></div></div></div></div></div></div></div></div></div></div></div></div></div></div></div></div></div></div></div></div></div></div></div></div></div></div></div></div></div></div></div></div></div></div></div></div></div></div></div></div></div></div></div></div></div></div></div></div></div></div></div></div></div></div></div></div></div></div></div></div></div></div></div></div></div></div></div></div></div></div>					

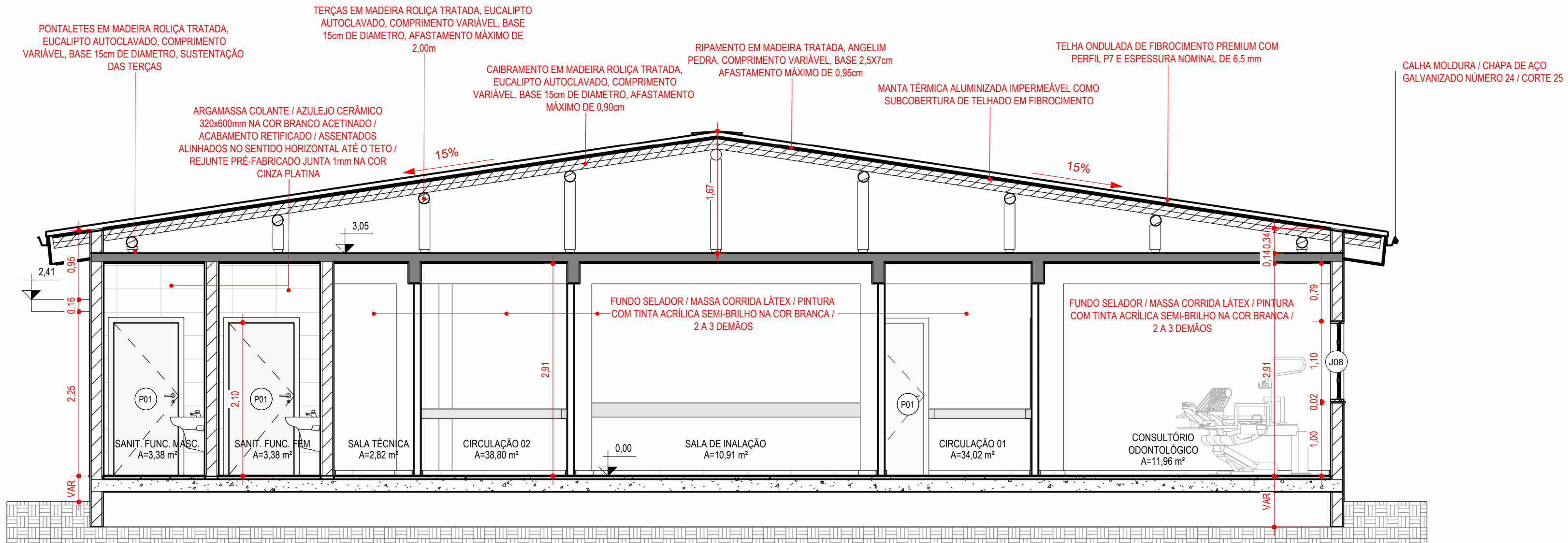




CORTE DD'
1
1:50



CORTE EE'
2
1:50



CORTE FF'
3
1:50

LEGENDA ARQUITETURA				
	0.00	NÍVEL ACABADO ARQUITETURA (PLANTA BAIXA) - REFERÊNCIA TÉRREO		
	N.A. 0.00	NÍVEL ACABADO ARQUITETURA PARA ORIENTAÇÃO À ELEVACÃO TOPOGRÁFICA (PLANTA BAIXA) - REFERÊNCIA TÉRREO		
	N.T. 0.00	NÍVEL TOPOGRÁFICO (PLANTA BAIXA) - REFERÊNCIA NÍVEL DO MAR		
	0.00	NÍVEL ACABADO ARQUITETURA (CORTE) - REFERÊNCIA TÉRREO		
*O nível 0,00 da arquitetura definido no nível acabado interno do pavimento térreo, corresponde à elevação de nível topográfico com valor de 668,45 m.				


TABELA DE ESQUADRIAS - PORTAS				
CÓDIGO	DESCRIÇÃO	LARGURA	ALTURA	QUANT.
P01	PORTA COM 1 FOLHA DE GIRO / MADEIRA SEMI-OCIA / PINTURA EM ESMALTE SINTÉTICO À BASE D'ÁGUA ACETINADO / FOLHA, VISTAS E FORRA COR BRANCO / FECHADURA PARA TRÁFEGO INTENSO DO TIPO INTERNA, MÁQUINA DE 55mm, COM MAÇANETA E ROSETA EM INOX AISI 304 CILINDRO EM LATÃO ACABAMENTO CROMO ACETINADO	0,90	2,10	25
P02	PORTA FRANCESA EXTERNA COM DUAS FOLHAS / REQUADRO EM ALUMÍNIO QUADRICULADO COM PINTURA ELETROSTÁTICA NA COR BRANCO / VIDRO LAMINADO 5+5mm / FECHADURA PARA TRÁFEGO INTENSO DO TIPO EXTERNA, MÁQUINA DE 55mm, COM MAÇANETA E ROSETA EM INOX AISI 304 CILINDRO EM LATÃO ACABAMENTO CROMO ACETINADO	0,90	2,10	1
P03	PORTA COM 1 FOLHA DE GIRO EM MADEIRA SEMI-OCIA / PINTURA EM ESMALTE SINTÉTICO À BASE D'ÁGUA ACETINADO NA COR BRANCA / BARRA PUXADOR HORIZONTAL EM AÇO INOX 40cm (ALTURA 90cm A PARTIR DO PISO ATÉ O EIXO DA BARRA) / PROTEÇÃO EM CHAPA GALVANIZADA (ALTURA 40cm A PARTIR DO PISO) / FECHADURA PARA TRÁFEGO INTENSO DO TIPO BANHEIRO, MÁQUINA DE 55mm, COM MAÇANETA E ROSETA EM INOX AISI 304 CILINDRO EM LATÃO ACABAMENTO CROMO ACETINADO / UTILIZAR PLACA INDICATIVA DE SANITÁRIO FEM. / MASC. E PCD NOS AMBIENTES NECESSÁRIOS	0,90	2,10	3
P04	PORTA COM 1 FOLHA DE GIRO / REQUADRO EM ALUMÍNIO QUADRICULADO COM PINTURA ELETROSTÁTICA NA COR BRANCO / VIDRO LAMINADO 5+5mm / FECHADURA PARA TRÁFEGO INTENSO DO TIPO EXTERNA, MÁQUINA DE 55mm, COM MAÇANETA E ROSETA EM INOX AISI 304 CILINDRO EM LATÃO ACABAMENTO CROMO ACETINADO	0,90	2,10	1
P05	PORTA COM 2 FOLHAS DE CORREIA ACESSO À ÁREA DE VENTILAÇÃO / REQUADRO EM ALUMÍNIO COM PINTURA ELETROSTÁTICA NA COR BRANCO / FECHADURA PARA TRÁFEGO INTENSO DO TIPO INTERNA, MÁQUINA DE 55mm, COM MAÇANETA E ROSETA EM INOX AISI 304 CILINDRO EM LATÃO ACABAMENTO CROMO ACETINADO	0,60	1,80	1
P06	PORTA COM 2 FOLHAS DE CORREIA ACESSO À ÁREA DE VENTILAÇÃO / REQUADRO EM ALUMÍNIO COM PINTURA ELETROSTÁTICA NA COR BRANCO / VIDRO LAMINADO 5+5mm INCOLOR / PELÍCULA DE CONTROLE SOLAR / MAÇANETA COM FECHADURA, FORNECIDA PELO FABRICANTE E APROVADA PELA FISCALIZAÇÃO	2,00	2,10	1
P07	PORTA COM 1 FOLHA DE GIRO COM VENEZIANA VENTILADA (ESPAÇADAS ENTRE SI COM NO MÍNIMO 8 mm) / REQUADRO EM ALUMÍNIO COM PINTURA ELETROSTÁTICA NA COR BRANCO / FECHADURA PARA TRÁFEGO INTENSO DO TIPO INTERNA, MÁQUINA DE 55mm, COM MAÇANETA E ROSETA EM INOX AISI 304 CILINDRO EM LATÃO ACABAMENTO CROMO ACETINADO	0,80	0,86	2

TABELA DE ESQUADRIAS - JANELAS					
CÓDIGO	DESCRIÇÃO	LARGURA	ALTURA	ALTURA DO PEITORIL	QUANT.
J01	JANELA BASCULANTE 8 FOLHAS EM ALUMÍNIO COM PINTURA ELETROSTÁTICA NA COR BRANCO E VIDRO LISO COMUM INCOLOR 4mm / PEITORIL DE GRANITO CINZA ANDORINHA 2cm	1,50	1,10	1,00	10
J02	JANELA BASCULANTE 1 FOLHA EM ALUMÍNIO COM PINTURA ELETROSTÁTICA NA COR BRANCO E VIDRO MINI BOREAL INCOLOR 4mm / PEITORIL DE GRANITO CINZA ANDORINHA 2cm	0,60	0,60	1,50	2
J03	JANELA BASCULANTE 2 FOLHAS EM ALUMÍNIO COM PINTURA ELETROSTÁTICA NA COR BRANCO E VIDRO MINI BOREAL INCOLOR 4mm / PEITORIL DE GRANITO CINZA ANDORINHA 2cm	1,20	0,60	1,50	2
J04	JANELA DO TIPO GUILHOTINA EM ALUMÍNIO COM PINTURA ELETROSTÁTICA NA COR BRANCO / VIDRO LISO INCOLOR TEMPERADO 6mm / PEITORIL DE BANCADA EM MDF COM ACABAMENTO EM LAMINADO MELAMÍNICO NAS 6 FACES	0,80	0,60	1,10	1
J05	JANELA BASCULANTE 12 FOLHAS EM ALUMÍNIO COM PINTURA ELETROSTÁTICA NA COR BRANCO E VIDRO LAMINADO 5+5mm / GRADE FIXA / PEITORIL DE GRANITO CINZA ANDORINHA 2cm	2,00	1,80	0,30	2
J06	JANELA GUICHÊ COM APOIO E PASSA VOLUMES EM 2 NÍVEIS / REQUADRO EM ALUMÍNIO COM PINTURA ELETROSTÁTICA NA COR BRANCO / VIDRO LISO INCOLOR TEMPERADO 6mm / PEITORIL DE BANCADA EM MDF COM ACABAMENTO EM LAMINADO MELAMÍNICO NAS 6 FACES	1,50	1,00	0,80	1
J07	JANELA EM ALUMÍNIO COM PINTURA ELETROSTÁTICA NA COR BRANCO E TELA METÁLICA QUADRICULADA FIXA	2,00	0,90	1,85	2
J08	JANELA BASCULANTE 8 FOLHAS EM ALUMÍNIO COM PINTURA ELETROSTÁTICA NA COR BRANCO E VIDRO LISO COMUM INCOLOR 4mm COM TELA MOSQUITEIRA EM ALUMÍNIO MILIMETRADO COM PROTEÇÃO DE TELA ANTI VETOR FIXADA NO ALUMÍNIO / PEITORIL DE GRANITO CINZA ANDORINHA 2cm	1,50	1,10	1,00	5
J09	JANELA GUICHÊ COM APOIO E PASSA VOLUMES EM 2 NÍVEIS / REQUADRO EM ALUMÍNIO COM PINTURA ELETROSTÁTICA NA COR BRANCO / VIDRO LISO INCOLOR TEMPERADO 6mm / PEITORIL DE BANCADA EM MDF COM ACABAMENTO EM LAMINADO MELAMÍNICO NAS 6 FACES	3,80	1,80	0,80	1
J11	JANELA BASCULANTE 8 FOLHAS EM ALUMÍNIO COM PINTURA ELETROSTÁTICA NA COR BRANCO E VIDRO LISO COMUM INCOLOR 4mm / PEITORIL DE GRANITO CINZA ANDORINHA 2cm	1,20	1,10	1,00	2
J12	JANELA BASCULANTE 8 FOLHAS EM ALUMÍNIO COM PINTURA ELETROSTÁTICA NA COR BRANCO E VIDRO LISO COMUM INCOLOR 4mm COM TELA MOSQUITEIRA EM ALUMÍNIO MILIMETRADO COM PROTEÇÃO DE TELA ANTI VETOR FIXADA NO ALUMÍNIO / PEITORIL DE GRANITO CINZA ANDORINHA 2cm	1,20	1,10	1,00	2
J13	JANELA BASCULANTE 8 FOLHAS EM ALUMÍNIO COM PINTURA ELETROSTÁTICA NA COR BRANCO E VIDRO LISO COMUM INCOLOR 4mm COM TELA MOSQUITEIRA EM ALUMÍNIO MILIMETRADO COM PROTEÇÃO DE TELA ANTI VETOR FIXADA NO ALUMÍNIO / PEITORIL DE GRANITO CINZA ANDORINHA 2cm	1,80	1,10	1,00	1

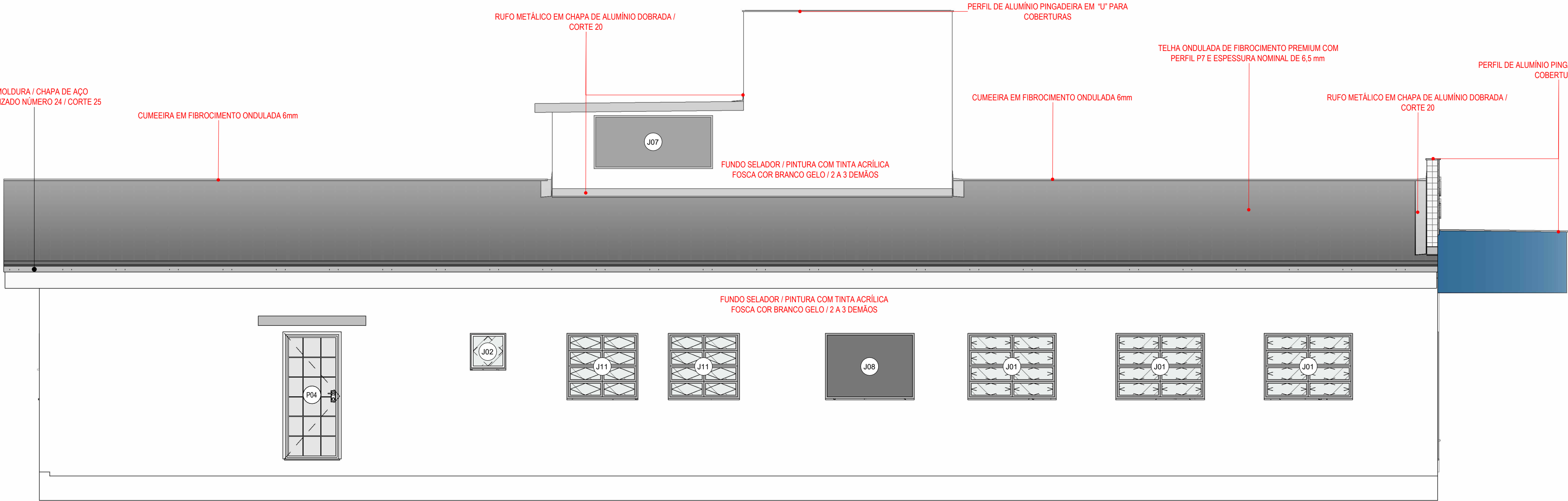
1 - PARA PERFEITO ENTENDIMENTO DO PROJETO VER MEMORIAL DESCRITIVO DE ARQUITETURA, ASSIM COMO PROJETOS COMPLEMENTARES DE ESTRUTURA, INSTALAÇÕES, INFRAESTRUTURA URBANA E SEUS RESPECTIVOS MEMÓRIAS.
2 - O NÍVEL DE ARQUITETURA 0,00m CORRESPONDE AO NÍVEL TOPOGRÁFICO 30,42 m (NÍVEL DO MAR) DO PROJETO DE URBANISMO/PAISAGISMO.

OBS.: TODAS AS MEDIDAS DEVEM SER CONFERIDAS EM OBRA, CASO SEJA NECESSÁRIO ALGUMA ALTERAÇÃO, ENTRAR EM CONTATO COM O PROJETISTA RESPONSÁVEL.


A - EMISSÃO INICIAL		OUT/2025
	OBSERVAÇÕES	VISTO DATA
	PREFEITURA MUNICIPAL DE CRICIÚMA SECRETARIA DE INFRAESTRUTURA E OBRAS	
	PROSUL - PROJETOS, SUPERVISÃO E PLANEJAMENTO LTDA Rua Saldanha Marinho, 116 - Edifício Liberal Center - 3º andar - Centro - Florianópolis - SC Fone/Fax: (48) 3027-2730 - Home-page: www.prosul.com - E-mail: prosul@prosul.com	
OBRA:	UBS VILA FRANCESA - PORTE 1	
ENDEREÇO:	RUA SILEZIA ZANELATO JAQUIM, SIN - VILA FRANCESA	
RESPONSÁVEL TÉCNICO PROJETO:	RESPONSÁVEL TÉCNICO EXECUÇÃO:	CLIENTE:
CONTÉUDO:	CORTE DD', CORTE EE'	
ESCALA:	INDICADA	DATA: OUT/2025
		ARQUIVO: 116_25_arq_a
		ARQUITETÔNICO
		PRANCHA: ARQ 04/20



1 FACHADA FRONTAL
1 : 50



2 FACHADA LATERAL DIREITA
1 : 50



5 DETALHE - LETREIRO FACHADA VILA FRANCESA
1 : 25

TABELA DE ESQUADRIAS - PORTAS				
CÓDIGO	DESCRIÇÃO	LARGURA	ALTURA	QUANT.
P01	PORTA COM 1 FOLHA DE GIRO / MADEIRA SEMI-OCA / PINTURA EM ESMALTE SINTÉTICO À BASE D'ÁGUA ACETINADO / FOLHA, VISTAS E FORRA COR BRANCO / FECHADURA PARA TRAFEGO INTENSO DO TIPO INTERNA, MÁQUINA DE 55mm, COM MAÇANETA E ROSETA EM INOX AISI 304 CILINDRO EM LATÃO ACABAMENTO CROMO ACETINADO	0,90	2,10	25
P02	PORTA COM 1 FOLHA DE GIRO EM MADEIRA SEMI-OCA / PINTURA EM ESMALTE SINTÉTICO À BASE D'ÁGUA ACETINADO NA COR BRANCA / BARRA PUXADOR HORIZONTAL EM AÇO INOX 40cm (ALTURA 90cm A PARTIR DO PISO ATÉ O EIXO DA BARRA) / PROTEÇÃO EM CHAPA GALVANIZADA (ALTURA 40cm A PARTIR DO PISO) / FECHADURA PARA TRAFEGO INTENSO DO TIPO BANHEIRO, MÁQUINA DE 55mm, COM MAÇANETA E ROSETA EM INOX AISI 304 CILINDRO EM LATÃO ACABAMENTO CROMO ACETINADO / UTILIZAR PLACA INDICATIVA DE SANITÁRIO FEM / MASC. E PCD NOS AMBIENTES NECESSÁRIOS	0,90	2,10	1
P03	PORTA COM 1 FOLHA DE GIRO / REQUADRO EM ALUMÍNIO QUADRICULADO COM PINTURA ELETROSTÁTICA NA COR BRANCO / VIDRO LAMINADO 5+5mm / FECHADURA PARA TRAFEGO INTENSO DO TIPO EXTERNA, MÁQUINA DE 55mm, COM MAÇANETA E ROSETA EM INOX AISI 304 CILINDRO EM LATÃO ACABAMENTO CROMO ACETINADO	0,90	2,10	1
P04	PORTA COM 1 FOLHA DE GIRO COM VENEZIANA VENTILADA (ESPAÇADAS ENTRE SI COM NO MÍNIMO 8 mm) / REQUADRO EM ALUMÍNIO COM PINTURA ELETROSTÁTICA NA COR BRANCO / PERFIS DA LINHA INOVA DA ALCOA OU EQUIVALENTE / MAÇANETA DO TIPO ALAVANCA COM FECHADURA FORNECIDA PELO FABRICANTE E APROVADA PELA FISCALIZAÇÃO	0,60	1,80	1
P05	PORTA COM 2 FOLHAS DE CORRER ACESSO À ÁREA DE VENTILAÇÃO / REQUADRO EM ALUMÍNIO COM PINTURA ELETROSTÁTICA NA COR BRANCO / VIDRO LAMINADO 5+5mm INCOLOR / PELÍCULA DE CONTROLE DE SOLAR / MAÇANETA COM FECHADURA FORNECIDA PELO FABRICANTE E APROVADA PELA FISCALIZAÇÃO	2,00	2,10	1
P07	PORTA COM 1 FOLHA DE GIRO COM VENEZIANA VENTILADA (ESPAÇADAS ENTRE SI COM NO MÍNIMO 8 mm) / REQUADRO EM ALUMÍNIO COM PINTURA ELETROSTÁTICA NA COR BRANCO / TELA DE PROTEÇÃO CONTRA VETORES E VEDAÇÃO DE BORRACHA INTERIOR, À PROVA DE ROEDORES / PERFIS DA LINHA INOVA DA ALCOA OU EQUIVALENTE / MAÇANETA DO TIPO ALAVANCA COM FECHADURA FORNECIDA PELO FABRICANTE E APROVADA PELA FISCALIZAÇÃO	0,80	0,86	2

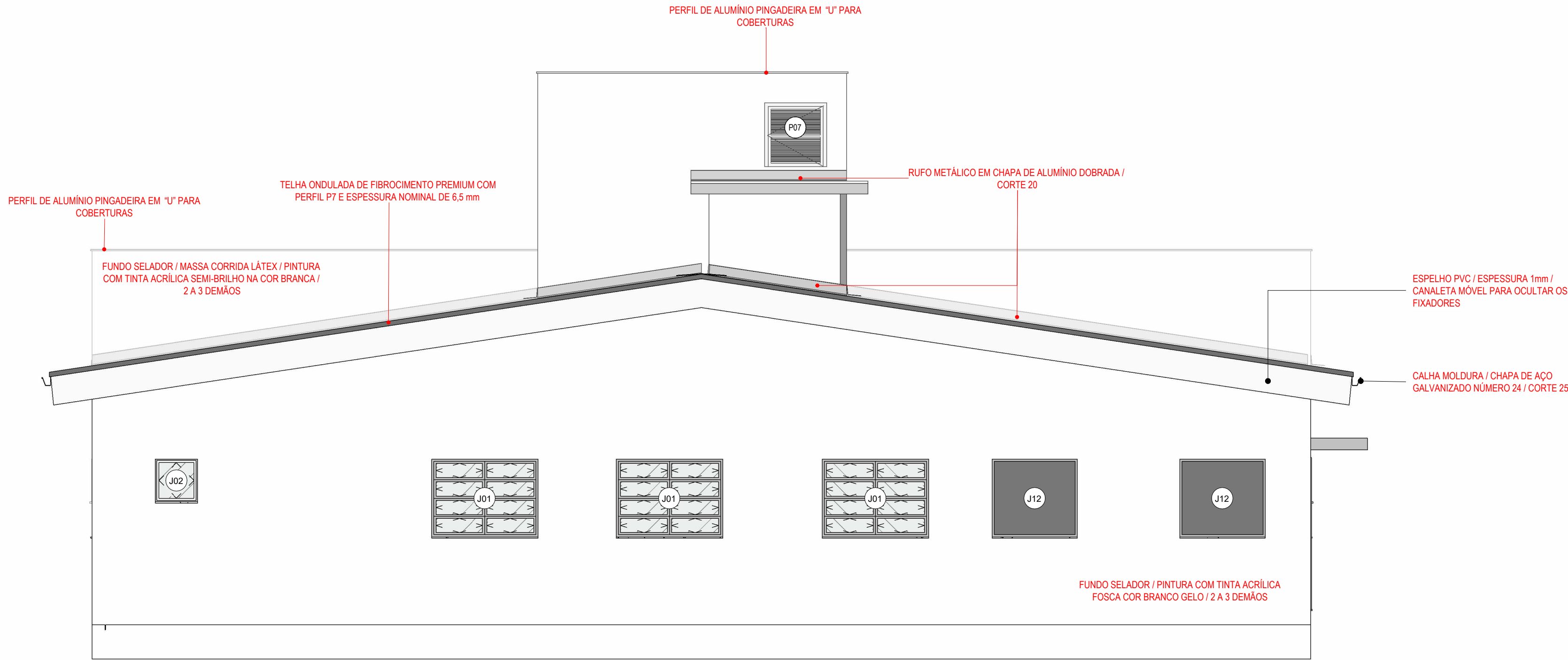
TABELA DE ESQUADRIAS - JANELAS					
CÓDIGO	DESCRIÇÃO	LARGURA	ALTURA	ALTURA DO PEITORIL	QUANT.
J01	JANELA BASCULANTE 8 FOLHAS EM ALUMÍNIO COM PINTURA ELETROSTÁTICA NA COR BRANCO E VIDRO LISO COMUM INCOLOR 4mm / PEITORIL DE GRANITO CINZA ANDORINHA 2cm	1,50	1,10	1,00	10
J02	JANELA BASCULANTE 1 FOLHA EM ALUMÍNIO COM PINTURA ELETROSTÁTICA NA COR BRANCO E VIDRO MINI BOREAL INCOLOR 4mm / PEITORIL DE GRANITO CINZA ANDORINHA 2cm	0,60	0,60	1,50	2
J03	JANELA BASCULANTE 2 FOLHAS EM ALUMÍNIO COM PINTURA ELETROSTÁTICA NA COR BRANCO E VIDRO MINI BOREAL INCOLOR 4mm / PEITORIL DE GRANITO CINZA ANDORINHA 2cm	1,20	0,60	1,50	2
J04	JANELA DO TIPO GUILHOTINA EM ALUMÍNIO COM PINTURA ELETROSTÁTICA NA COR BRANCO / VIDRO LISO INCOLOR TEMPERADO 6mm / PEITORIL DE BANCADA EM MDF COM ACABAMENTO EM LAMINADO MELAMÍNICO NAS 6 FACES	0,80	0,60	1,10	1
J05	JANELA BASCULANTE 12 FOLHAS EM ALUMÍNIO COM PINTURA ELETROSTÁTICA NA COR BRANCO E VIDRO LAMINADO 5+5mm / GRADE FIXA / PEITORIL DE GRANITO CINZA ANDORINHA 2cm	2,00	1,80	0,30	2
J06	JANELA GUICHÊ COM APOIO E PASSA VOLUMES EM 2 NÍVEIS / REQUADRO EM ALUMÍNIO COM PINTURA ELETROSTÁTICA NA COR BRANCO / VIDRO LISO INCOLOR TEMPERADO 6mm / PEITORIL DE BANCADA EM MDF COM ACABAMENTO EM LAMINADO MELAMÍNICO NAS 6 FACES	1,50	1,00	0,80	1
J07	JANELA EM ALUMÍNIO COM PINTURA ELETROSTÁTICA NA COR BRANCO E TELA METÁLICA QUADRICULADA FIXA	2,00	0,90	1,85	2
J08	JANELA BASCULANTE 8 FOLHAS EM ALUMÍNIO COM PINTURA ELETROSTÁTICA NA COR BRANCO E VIDRO LISO COMUM INCOLOR 4mm COM TELA MOSQUITEIRA EM ALUMÍNIO MILIMETRADO COM PROTEÇÃO DE TELA ANTI VETOR FIXADA NO ALUMÍNIO / PEITORIL DE GRANITO CINZA ANDORINHA 2cm	1,50	1,10	1,00	5
J09	JANELA GUICHÊ COM APOIO E PASSA VOLUMES EM 2 NÍVEIS / REQUADRO EM ALUMÍNIO COM PINTURA ELETROSTÁTICA NA COR BRANCO / VIDRO LISO INCOLOR TEMPERADO 6mm / PEITORIL DE BANCADA EM MDF COM ACABAMENTO EM LAMINADO MELAMÍNICO NAS 6 FACES	3,80	1,80	0,80	1
J11	JANELA BASCULANTE 8 FOLHAS EM ALUMÍNIO COM PINTURA ELETROSTÁTICA NA COR BRANCO E VIDRO LISO COMUM INCOLOR 4mm / PEITORIL DE GRANITO CINZA ANDORINHA 2cm	1,20	1,10	1,00	2
J12	JANELA BASCULANTE 8 FOLHAS EM ALUMÍNIO COM PINTURA ELETROSTÁTICA NA COR BRANCO E VIDRO LISO COMUM INCOLOR 4mm COM TELA MOSQUITEIRA EM ALUMÍNIO MILIMETRADO COM PROTEÇÃO DE TELA ANTI VETOR FIXADA NO ALUMÍNIO / PEITORIL DE GRANITO CINZA ANDORINHA 2cm	1,20	1,10	1,00	2
J13	JANELA BASCULANTE 8 FOLHAS EM ALUMÍNIO COM PINTURA ELETROSTÁTICA NA COR BRANCO E VIDRO LISO COMUM INCOLOR 4mm COM TELA MOSQUITEIRA EM ALUMÍNIO MILIMETRADO COM PROTEÇÃO DE TELA ANTI VETOR FIXADA NO ALUMÍNIO / PEITORIL DE GRANITO CINZA ANDORINHA 2cm	1,80	1,10	1,00	1

TABELA DE PAREDE - ACABAMENTOS	
CÓDIGO	DESCRIÇÃO
PA01	ARGAMASSA COLANTE / AZULEJO CERÂMICO 320x600mm NA COR BRANCO ACETINADO / ACABAMENTO RETIFICADO / ASSENTADOS ALINHADOS NO SENTIDO HORIZONTAL ATÉ O TETO / REJUNTE PRÉ-FABRICADO JUNTA 1mm NA COR CINZA PLATINA
PA02	FUNDO SELADOR / MASSA CORRIDA ACRÍLICA / PINTURA COM TINTA EPOXI SEMI-BRILHO, 2 DEMÃO'S - COR BRANCA
PA03	FUNDO SELADOR / MASSA CORRIDA LÁTEX / PINTURA COM TINTA ACRÍLICA SEMI-BRILHO NA COR BRANCA / 2 A 3 DEMÃO'S
PA04	ARGAMASSA COLANTE / AZULEJO CERÂMICO 10x10cm NA COR BRANCO ACETINADO / REJUNTE ACRÍLICO
PA05	FUNDO SELADOR / PINTURA COM TINTA ACRÍLICA FOSCA COR BRANCO GELO / 2 A 3 DEMÃO'S
PA06	FUNDO SELADOR / PINTURA COM TINTA ACRÍLICA FOSCA COR AZUL PROFUNDO / 2 A 3 DEMÃO'S

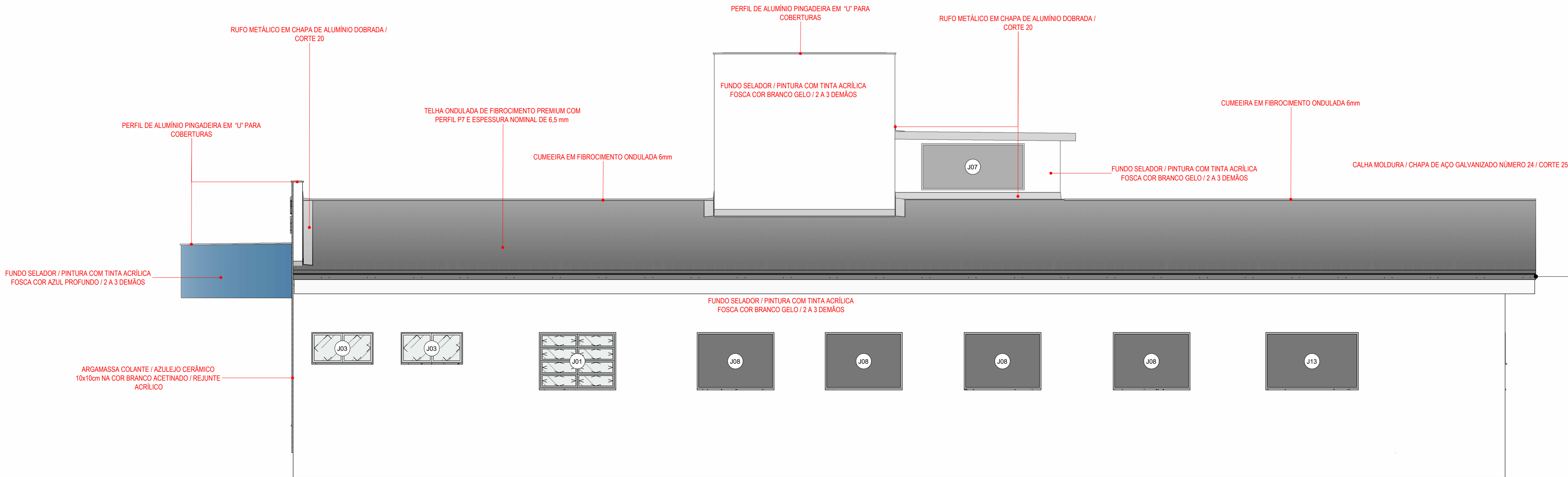
1 - PARA PERFEITO ENTENDIMENTO DO PROJETO VER MEMORIAL DESCRITIVO DE ARQUITETURA, ASSIM COMO PROJETOS COMPLEMENTARES DE ESTRUTURA, INSTALAÇÕES, INFRAESTRUTURA URBANA E SEUS RESPECTIVOS MEMÓRIAS.
2 - O NÍVEL DE ARQUITETURA 0,00m CORRESPONDE AO NÍVEL TOPOGRÁFICO 30,42 m (NÍVEL DO MAR) DO PROJETO DE URBANISMO/PAISAGISMO.
OBS.: TODAS AS MEDIDAS DEVEM SER CONFERIDAS EM OBRA, CASO SEJA NECESSÁRIO ALGUMA ALTERAÇÃO, ENTRAR EM CONTATO COM O PROJETISTA RESPONSÁVEL.

A - EMISSÃO INICIAL		OUT/2025
OBSERVAÇÕES	VISTO	DATA

 <div>CRIÇIÚMA Cidade de Fronteiras</div>	<div>PREFEITURA MUNICIPAL DE CRICIÚMA</div> <div>SECRETARIA DE INFRAESTRUTURA E OBRAS</div>
	<div>PROSUL - PROJETOS, SUPERVISÃO E PLANEJAMENTO LTDA</div> <div>Rua Saldanha Marinho, 116 - Edifício Liberal Center - 3º andar - Centro - Florianópolis - SC</div> <div>Fone/Fax: (48) 3027-2730 - Home-page: www.prosul.com - E-mail: prosul@prosul.com</div>
OBRA:	
UBS VILA FRANCESA - PORTE 1	
ENDEREÇO: RUA SILÉSIA ZANELATO JOAQUIM, S/N - VILA FRANCESA	INSCRIÇÃO IMOBILIÁRIA: 53728
RESPONSÁVEL TÉCNICO PROJETO:	RESPONSÁVEL TÉCNICO EXECUÇÃO:
CLIENTE:	
CONTEÚDO: FACHADA FRONTAL, FACHADA LATERAL DIRETA, DETALHE - LETREIRO FACHADA VILA FRANCESA	
PRANCHA:	
ARQ 05/20	
ESCALA: INDICADA	DATA: OUT/2025
ARQUIVO: 116_25_arq_a	ARQUITETÔNICO



1
FACHADA POSTERIOR
1: 50



2
FACHADA LATERAL ESQUERDA
1: 50

TABELA DE ESQUADRIAS - PORTAS				
CÓDIGO	DESCRIÇÃO	LARGURA	ALTURA	QUANT.
P01	PORTA COM 1 FOLHA DE GIRO / MADEIRA SEMI-OCA / PINTURA EM ESMALTE SINTÉTICO À BASE D'ÁGUA ACETINADO / FOLHA, VISTAS E FORRA COR BRANCO / FECHADURA PARA TRAFEGO INTENSO DO TIPO INTERNA, MÁQUINA DE 55mm, COM MAÇANETA E ROSETA EM INOX AISI 304 CILINDRO EM LATÃO ACABAMENTO CROMO ACETINADO	0,90	2,10	25
P02	PORTA FRANCESA EXTERNA COM DUAS FOLHAS / REQUADRO EM ALUMÍNIO QUADRICULADO COM PINTURA ELETROSTÁTICA NA COR BRANCO / VIDRO LAMINADO 5+5mm / FECHADURA PARA TRAFEGO INTENSO DO TIPO EXTERNA, MÁQUINA DE 55mm, COM MAÇANETA E ROSETA EM INOX AISI 304 CILINDRO EM LATÃO ACABAMENTO CROMO ACETINADO	0,90	2,10	1
P03	PORTA COM 1 FOLHA DE GIRO EM MADEIRA SEMI-OCA / PINTURA EM ESMALTE SINTÉTICO À BASE D'ÁGUA ACETINADO NA COR BRANCA / BARRA PUXADOR HORIZONTAL EM AÇO INOX 40cm (ALTURA 90cm A PARTIR DO PISO ATÉ O EIXO DA BARRA) / PROTEÇÃO EM CHAPA GALVANIZADA (ALTURA 40cm A PARTIR DO PISO) / FECHADURA PARA TRAFEGO INTENSO DO TIPO BANHEIRO, MÁQUINA DE 55mm, COM MAÇANETA E ROSETA EM INOX AISI 304 CILINDRO EM LATÃO ACABAMENTO CROMO ACETINADO / UTILIZAR PLACA INDICATIVA DE SANITÁRIO FEM / MASC. E PCD NOS AMBIENTES NECESSÁRIOS	0,90	2,10	3
P04	PORTA COM UMA FOLHA DE GIRO / REQUADRO EM ALUMÍNIO QUADRICULADO COM PINTURA ELETROSTÁTICA NA COR BRANCO / VIDRO LAMINADO 5+5mm / FECHADURA PARA TRAFEGO INTENSO DO TIPO EXTERNA, MÁQUINA DE 55mm, COM MAÇANETA E ROSETA EM INOX AISI 304 CILINDRO EM LATÃO ACABAMENTO CROMO ACETINADO	0,90	2,10	1
P05	PORTA COM 1 FOLHA DE GIRO COM VENEZIANA VENTILADA (ESPAÇADAS ENTRE SI COM NO MÍNIMO 8 mm) / REQUADRO EM ALUMÍNIO COM PINTURA ELETROSTÁTICA NA COR BRANCO / PERFIS DA LINHA INOVA DA ALCOA OU EQUIVALENTE / MAÇANETA DO TIPO ALAVANCA COM FECHADURA FORNECIDA PELO FABRICANTE E APROVADA PELA FISCALIZAÇÃO	0,60	1,80	1
P06	PORTA COM 2 FOLHAS DE CORRER ACESSO À ÁREA DE VENTILAÇÃO / REQUADRO EM ALUMÍNIO COM PINTURA ELETROSTÁTICA NA COR BRANCO / VIDRO LAMINADO 5+5mm INCOLOR / PELÍCULA DE CONTROLE SOLAR / MAÇANETA COM FECHADURA FORNECIDA PELO FABRICANTE E APROVADA PELA FISCALIZAÇÃO	2,00	2,10	1
P07	PORTA COM 1 FOLHA DE GIRO COM VENEZIANA VENTILADA (ESPAÇADAS ENTRE SI COM NO MÍNIMO 8 mm) / REQUADRO EM ALUMÍNIO COM PINTURA ELETROSTÁTICA NA COR BRANCO / TELA DE PROTEÇÃO CONTRA VETORES E VEDAÇÃO DE BORRACHA INTERIOR, À PROVA DE ROEDORES / PERFIS DA LINHA INOVA DA ALCOA OU EQUIVALENTE / MAÇANETA DO TIPO ALAVANCA COM FECHADURA FORNECIDA PELO FABRICANTE E APROVADA PELA FISCALIZAÇÃO	0,80	0,86	2

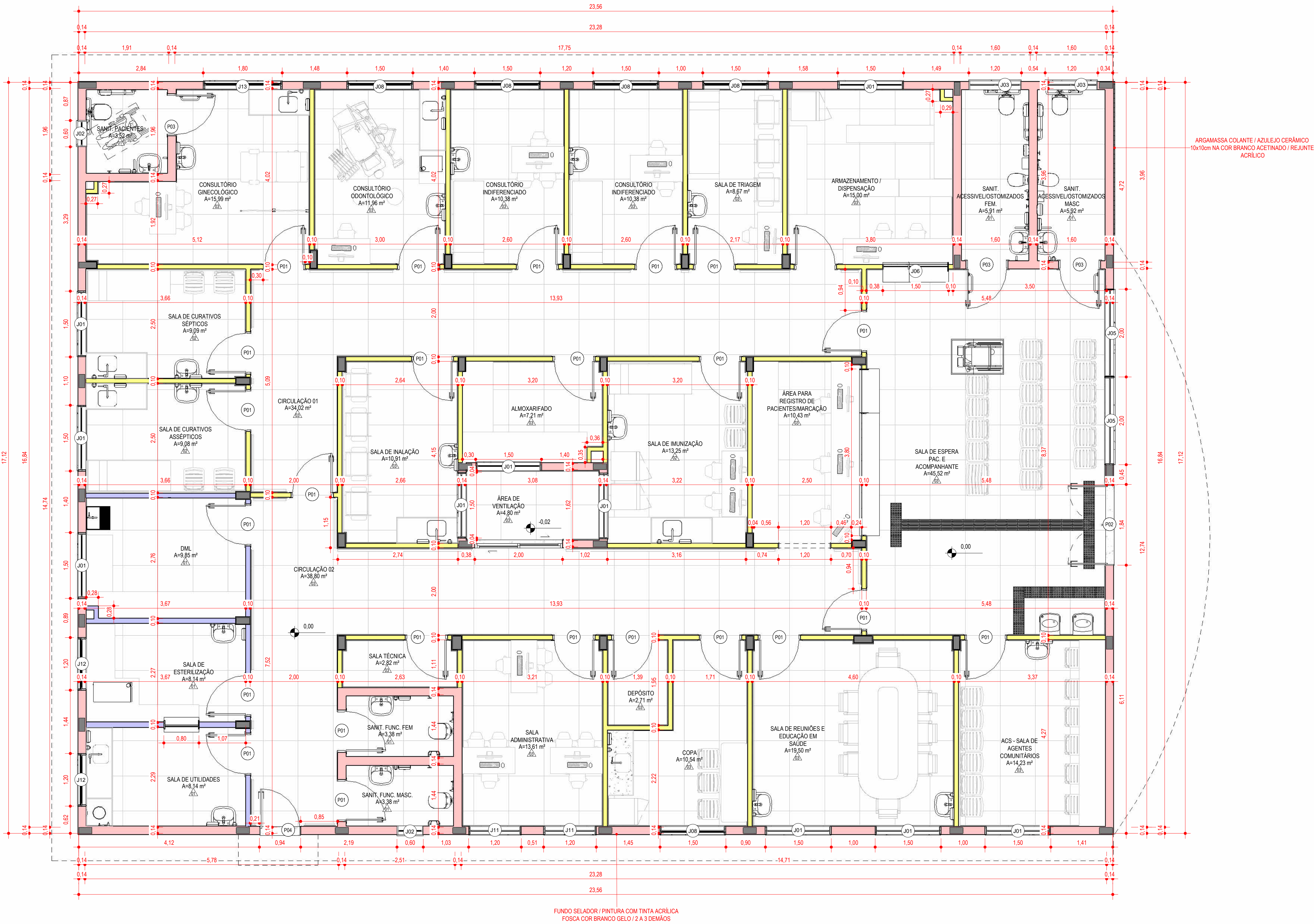
TABELA DE ESQUADRIAS - JANELAS					
CÓDIGO	DESCRIÇÃO	LARGURA	ALTURA	ALTURA DO PEITORIL	QUANT.
J01	JANELA BASCULANTE 8 FOLHAS EM ALUMÍNIO COM PINTURA ELETROSTÁTICA NA COR BRANCO E VIDRO LISO COMUM INCOLOR 4mm / PEITORIL DE GRANITO CINZA ANDORINHA 2cm	1,50	1,10	1,00	10
J02	JANELA BASCULANTE 1 FOLHA EM ALUMÍNIO COM PINTURA ELETROSTÁTICA NA COR BRANCO E VIDRO MINI BOREAL INCOLOR 4mm / PEITORIL DE GRANITO CINZA ANDORINHA 2cm	0,60	0,60	1,50	2
J03	JANELA BASCULANTE 2 FOLHAS EM ALUMÍNIO COM PINTURA ELETROSTÁTICA NA COR BRANCO E VIDRO MINI BOREAL INCOLOR 4mm / PEITORIL DE GRANITO CINZA ANDORINHA 2cm	1,20	0,60	1,50	2
J04	JANELA DO TIPO GUILHOTINA EM ALUMÍNIO COM PINTURA ELETROSTÁTICA NA COR BRANCO / VIDRO LISO INCOLOR TEMPERADO 6mm / PEITORIL DE BANCADA EM MDF COM ACABAMENTO EM LAMINADO MELAMÍNICO NAS 6 FACES	0,80	0,60	1,10	1
J05	JANELA BASCULANTE 12 FOLHAS EM ALUMÍNIO COM PINTURA ELETROSTÁTICA NA COR BRANCO E VIDRO LAMINADO 5+5mm / GRADE FIXA / PEITORIL DE GRANITO CINZA ANDORINHA 2cm	2,00	1,80	0,30	2
J06	JANELA GUICHÊ COM APOIO E PASSA VOLUMES EM 2 NÍVEIS / REQUADRO EM ALUMÍNIO COM PINTURA ELETROSTÁTICA NA COR BRANCO / VIDRO LISO INCOLOR TEMPERADO 6mm / PEITORIL DE BANCADA EM MDF COM ACABAMENTO EM LAMINADO MELAMÍNICO NAS 6 FACES	1,50	1,00	0,80	1
J07	JANELA EM ALUMÍNIO COM PINTURA ELETROSTÁTICA NA COR BRANCO E TELA METÁLICA QUADRICULADA FIXA	2,00	0,90	1,85	2
J08	JANELA BASCULANTE 8 FOLHAS EM ALUMÍNIO COM PINTURA ELETROSTÁTICA NA COR BRANCO E VIDRO LISO COMUM INCOLOR 4mm COM TELA MOSQUITEIRA EM ALUMÍNIO MILIMETRADO COM PROTEÇÃO DE TELA ANTI VETOR FIXADA NO ALUMÍNIO / PEITORIL DE GRANITO CINZA ANDORINHA 2cm	1,50	1,10	1,00	5
J09	JANELA GUICHÊ COM APOIO E PASSA VOLUMES EM 2 NÍVEIS / REQUADRO EM ALUMÍNIO COM PINTURA ELETROSTÁTICA NA COR BRANCO / VIDRO LISO INCOLOR TEMPERADO 6mm / PEITORIL DE BANCADA EM MDF COM ACABAMENTO EM LAMINADO MELAMÍNICO NAS 6 FACES	3,80	1,80	0,80	1
J11	JANELA BASCULANTE 8 FOLHAS EM ALUMÍNIO COM PINTURA ELETROSTÁTICA NA COR BRANCO E VIDRO LISO COMUM INCOLOR 4mm / PEITORIL DE GRANITO CINZA ANDORINHA 2cm	1,20	1,10	1,00	2
J12	JANELA BASCULANTE 8 FOLHAS EM ALUMÍNIO COM PINTURA ELETROSTÁTICA NA COR BRANCO E VIDRO LISO COMUM INCOLOR 4mm COM TELA MOSQUITEIRA EM ALUMÍNIO MILIMETRADO COM PROTEÇÃO DE TELA ANTI VETOR FIXADA NO ALUMÍNIO / PEITORIL DE GRANITO CINZA ANDORINHA 2cm	1,20	1,10	1,00	2
J13	JANELA BASCULANTE 8 FOLHAS EM ALUMÍNIO COM PINTURA ELETROSTÁTICA NA COR BRANCO E VIDRO LISO COMUM INCOLOR 4mm COM TELA MOSQUITEIRA EM ALUMÍNIO MILIMETRADO COM PROTEÇÃO DE TELA ANTI VETOR FIXADA NO ALUMÍNIO / PEITORIL DE GRANITO CINZA ANDORINHA 2cm	1,80	1,10	1,00	1

TABELA DE PAREDE - ACABAMENTOS	
CÓDIGO	DESCRIÇÃO
PA01	ARGAMASSA COLANTE / AZULEJO CERÂMICO 320x600mm NA COR BRANCO ACETINADO / ACABAMENTO RETIFICADO / ASSENTADOS ALINHADOS NO SENTIDO HORIZONTAL ATÉ O TETO / REJUNTE PRÉ-FABRICADO JUNTA 1mm NA COR CINZA PLATINA
PA02	FUNDO SELADOR / MASSA CORRIDA ACRÍLICA / PINTURA COM TINTA EPOXI SEMI-BRILHO, 2 DEMÃOS - COR BRANCA
PA03	FUNDO SELADOR / MASSA CORRIDA LÁTEX / PINTURA COM TINTA ACRÍLICA SEMI-BRILHO NA COR BRANCA / 2 A 3 DEMÃOS
PA04	ARGAMASSA COLANTE / AZULEJO CERÂMICO 10x10cm NA COR BRANCO ACETINADO / REJUNTE ACRÍLICO
PA05	FUNDO SELADOR / PINTURA COM TINTA ACRÍLICA FOSCA COR BRANCO GELO / 2 A 3 DEMÃOS
PA06	FUNDO SELADOR / PINTURA COM TINTA ACRÍLICA FOSCA COR AZUL PROFUNDO / 2 A 3 DEMÃOS

1 - PARA PERFEITO ENTENDIMENTO DO PROJETO VER MEMORIAL DESCRITIVO DE ARQUITETURA, ASSIM COMO PROJETOS COMPLEMENTARES DE ESTRUTURA, INSTALAÇÕES, INFRAESTRUTURA URBANA E SEUS RESPECTIVOS MEMORIAIS.
2 - O NÍVEL DE ARQUITETURA 0,00m CORRESPONDE AO NÍVEL TOPOGRÁFICO 30,42 m (NÍVEL DO MAR) DO PROJETO DE URBANISMO/PAISAGISMO.
OBS.: TODAS AS MEDIDAS DEVEM SER CONFERIDAS EM OBRA. CASO SEJA NECESSÁRIO ALGUMA ALTERAÇÃO, ENTRAR EM CONTATO COM O PROJETISTA RESPONSÁVEL.

A - EMISSÃO INICIAL		OUT/2025
OBSERVAÇÕES	VISTO	DATA

 CRICIÚMA DE FORTES PARA O FUTURO	PREFEITURA MUNICIPAL DE CRICIÚMA SECRETARIA DE INFRAESTRUTURA E OBRAS		
 PROSUL	PROSUL - PROJETOS, SUPERVISÃO E PLANEJAMENTO LTDA Rua Saldanha Marinho, 116 - Edifício Liberal Center - 3º andar - Centro - Florianópolis - SC Fone/Fax: (48) 3027-2730 - Home-page: www.prosul.com - E-mail: prosul@prosul.com		
OBRA: UBS VILA FRANCESA - PORTE 1			
ENDEREÇO: RUA SILÉSIA ZANELATO JAQUIM, S/N - VILA FRANCESA		NÚMERO DE CADASTRO: 53728	
RESPONSÁVEL TÉCNICO PROJETO:		RESPONSÁVEL TÉCNICO EXECUÇÃO:	CLIENTE:
CONTEÚDO: FACHADA POSTERIOR, FACHADA LATERAL ESQUERDA			
ESCALA: INDICADA		DATA: OUT/2025	ARQUIVO: 116_25_arq_a
		ARQUITETÔNICO	PRANCHA: ARQ 06/20



PLANTA BAIXA DE LOCAÇÃO DE PAREDES

1:50

TABELA DE PAREDE - EM OSSO

COR	CÓDIGO	DESCRIÇÃO
	P001	PAREDE EM TIJOLO CERÂMICO 9 FUIROS / DIMENSÕES: 14 X 19 X 29cm / ASSENTADOS A CUTELO (ESPESURA DE 14cm) / ARGAMASSA DE CIMENTO, CAL E AREIA MÉDIA/GROSSA / SEGUIDO POR CHAPISCO E REBOCO
	P002	PAREDE COM PLACAS DE GESSO ACARTONADO (DRYWALL) STANDART (ST) / PARA USO INTERNO / COM DUAS FACES SIMPLES E ESTRUTURA METÁLICA COM GUIAS SIMPLES
	P003	PAREDE COM PLACAS DE GESSO ACARTONADO (DRYWALL) RESISTENTE A UMIDADE (RUJ) / PARA USO INTERNO / COM DUAS FACES SIMPLES E ESTRUTURA METÁLICA COM GUIAS SIMPLES

TABELA DE ESQUADRIAS - JANELAS

CÓDIGO	DESCRIÇÃO	LARGURA	ALTURA	ALTURA DO PEITORIL	QUANT.
J01	JANELA BASCULANTE 8 FOLHAS EM ALUMÍNIO COM PINTURA ELETROSTÁTICA NA COR BRANCO E VIDRO LISO COMUM INCOLOR 4mm / PEITORIL DE GRANITO CINZA ANDORINHA 2cm	1,50	1,10	1,00	10
J02	JANELA BASCULANTE 1 FOLHA EM ALUMÍNIO COM PINTURA ELETROSTÁTICA NA COR BRANCO E VIDRO MINI BOREAL INCOLOR 4mm / PEITORIL DE GRANITO CINZA ANDORINHA 2cm	0,60	0,60	1,50	2
J03	JANELA BASCULANTE 2 FOLHAS EM ALUMÍNIO COM PINTURA ELETROSTÁTICA NA COR BRANCO E VIDRO MINI BOREAL INCOLOR 4mm / PEITORIL DE GRANITO CINZA ANDORINHA 2cm	1,20	0,60	1,50	2
J04	JANELA DO TIPO GUILHOTINA EM ALUMÍNIO COM PINTURA ELETROSTÁTICA NA COR BRANCO / VIDRO LISO INCOLOR TEMPERADO 6mm / PEITORIL DE BANCADA EM MDF COM ACABAMENTO EM LAMINADO MELAMÍNICO NAS 6 FACES	0,80	0,60	1,10	1
J05	JANELA BASCULANTE 12 FOLHAS EM ALUMÍNIO COM PINTURA ELETROSTÁTICA NA COR BRANCO E VIDRO LAMINADO 5+5mm / GRADE FIXA / PEITORIL DE GRANITO CINZA ANDORINHA 2cm	2,00	1,80	0,30	2
J06	JANELA GUILCHÉ COM APOIO E PASSA VOLUMES EM 2 NÍVEIS / REQUADRO EM ALUMÍNIO COM PINTURA ELETROSTÁTICA NA COR BRANCO / VIDRO LISO INCOLOR TEMPERADO 6mm / PEITORIL DE BANCADA EM MDF COM ACABAMENTO EM LAMINADO MELAMÍNICO NAS 6 FACES	1,50	1,00	0,80	1
J07	JANELA EM ALUMÍNIO COM PINTURA ELETROSTÁTICA NA COR BRANCO E TELA METÁLICA QUADRICULADA FIXA	2,00	0,90	1,85	2
J08	JANELA BASCULANTE 8 FOLHAS EM ALUMÍNIO COM PINTURA ELETROSTÁTICA NA COR BRANCO E VIDRO LISO COMUM INCOLOR 4mm COM TELA MOSQUITEIRA EM ALUMÍNIO MILIMETRADO COM PROTEÇÃO DE TELA ANTI VETOR FIXADA NO ALUMÍNIO / PEITORIL DE GRANITO CINZA ANDORINHA 2cm	1,50	1,10	1,00	5
J09	JANELA GUILCHÉ COM APOIO E PASSA VOLUMES EM 2 NÍVEIS / REQUADRO EM ALUMÍNIO COM PINTURA ELETROSTÁTICA NA COR BRANCO / VIDRO LISO INCOLOR TEMPERADO 6mm / PEITORIL DE BANCADA EM MDF COM ACABAMENTO EM LAMINADO MELAMÍNICO NAS 6 FACES	3,80	1,80	0,80	1
J11	JANELA BASCULANTE 8 FOLHAS EM ALUMÍNIO COM PINTURA ELETROSTÁTICA NA COR BRANCO E VIDRO LISO COMUM INCOLOR 4mm / PEITORIL DE GRANITO CINZA ANDORINHA 2cm	1,20	1,10	1,00	2
J12	JANELA BASCULANTE 8 FOLHAS EM ALUMÍNIO COM PINTURA ELETROSTÁTICA NA COR BRANCO E VIDRO LISO COMUM INCOLOR 4mm COM TELA MOSQUITEIRA EM ALUMÍNIO MILIMETRADO COM PROTEÇÃO DE TELA ANTI VETOR FIXADA NO ALUMÍNIO / PEITORIL DE GRANITO CINZA ANDORINHA 2cm	1,20	1,10	1,00	2
J13	JANELA BASCULANTE 8 FOLHAS EM ALUMÍNIO COM PINTURA ELETROSTÁTICA NA COR BRANCO E VIDRO LISO COMUM INCOLOR 4mm COM TELA MOSQUITEIRA EM ALUMÍNIO MILIMETRADO COM PROTEÇÃO DE TELA ANTI VETOR FIXADA NO ALUMÍNIO / PEITORIL DE GRANITO CINZA ANDORINHA 2cm	1,80	1,10	1,00	1

TABELA DE ESQUADRIAS - PORTAS

CÓDIGO	DESCRIÇÃO	LARGURA	ALTURA	QUANT.
P01	PORTA COM 1 FOLHA DE GIRO / MADEIRA SEMI-OCIA / PINTURA EM ESMALTE SINTÉTICO À BASE D'ÁGUA ACETINADO / FOLHA, VISTAS E FORRA COR BRANCO / FECHADURA PARA TRAFEGO INTENSO DO TIPO INTERNA, MÁQUINA DE 55mm, COM MAÇANETA E ROSETA EM INOX AISI 304 CILINDRO EM LATÃO ACABAMENTO CROMO ACETINADO	0,90	2,10	25
P02	PORTA FRANCESA EXTERNA COM DUAS FOLHAS / REQUADRO EM ALUMÍNIO QUADRICULADO COM PINTURA ELETROSTÁTICA NA COR BRANCO / VIDRO LAMINADO 5+5mm / FECHADURA PARA TRAFEGO INTENSO DO TIPO EXTERNA, MÁQUINA DE 55mm, COM MAÇANETA E ROSETA EM INOX AISI 304 CILINDRO EM LATÃO ACABAMENTO CROMO ACETINADO	0,90	2,10	1
P03	PORTA COM 1 FOLHA DE GIRO EM MADEIRA SEMI-OCIA / PINTURA EM ESMALTE SINTÉTICO À BASE D'ÁGUA ACETINADO NA COR BRANCA / BARRA PUXADOR HORIZONTAL EM AÇO INOX 40cm (ALTURA 90cm A PARTIR DO PISO ATÉ O EIXO DA BARRA) / PROTEÇÃO EM CHAPA GALVANIZADA (ALTURA 40cm A PARTIR DO PISO) / FECHADURA PARA TRAFEGO INTENSO DO TIPO BANHEIRO, MÁQUINA DE 55mm, COM MAÇANETA E ROSETA EM INOX AISI 304 CILINDRO EM LATÃO ACABAMENTO CROMO ACETINADO / UTILIZAR PLACA INDICATIVA DE SANITÁRIO FEM. / MASC. E PCD NOS AMBIENTES NECESSÁRIOS.	0,90	2,10	3
P04	PORTA COM UMA FOLHA DE GIRO / REQUADRO EM ALUMÍNIO QUADRICULADO COM PINTURA ELETROSTÁTICA NA COR BRANCO / VIDRO LAMINADO 5+5mm / FECHADURA PARA TRAFEGO INTENSO DO TIPO EXTERNA, MÁQUINA DE 55mm, COM MAÇANETA E ROSETA EM INOX AISI 304 CILINDRO EM LATÃO ACABAMENTO CROMO ACETINADO	0,90	2,10	1
P05	PORTA COM 1 FOLHA DE GIRO COM VENEZIANA VENTILADA (ESPAÇADAS ENTRE SI COM NO MÍNIMO 8 mm) / REQUADRO EM ALUMÍNIO COM PINTURA ELETROSTÁTICA NA COR BRANCO / PERFS DA LINHA INOVA DA ALCOA OU EQUIVALENTE / MAÇANETA DO TIPO ALAVANCA COM FECHADURA FORNECIDA PELO FABRICANTE E APROVADA PELA FISCALIZAÇÃO	0,60	1,80	1
P06	PORTA COM 2 FOLHAS DE CORRER ACESSO A ÁREA DE VENTILAÇÃO / REQUADRO EM ALUMÍNIO COM PINTURA ELETROSTÁTICA NA COR BRANCO / VIDRO LAMINADO 5+5mm INCOLOR / PELÍCULA DE CONTROLE SOLAR / MAÇANETA COM FECHADURA, FORNECIDA PELO FABRICANTE E APROVADA PELA FISCALIZAÇÃO.	2,00	2,10	1
P07	PORTA COM 1 FOLHA DE GIRO COM VENEZIANA VENTILADA (ESPAÇADAS ENTRE SI COM NO MÍNIMO 8 mm) / REQUADRO EM ALUMÍNIO COM PINTURA ELETROSTÁTICA NA COR BRANCO / TELA DE PROTEÇÃO CONTRA VETORES E VEDAÇÃO DE BORRACHA INFERIOR À PROVA DE ROEDORES / PERFS DA LINHA INOVA DA ALCOA OU EQUIVALENTE / MAÇANETA DO TIPO ALAVANCA COM FECHADURA, FORNECIDA PELO FABRICANTE E APROVADA PELA FISCALIZAÇÃO	0,80	0,86	2

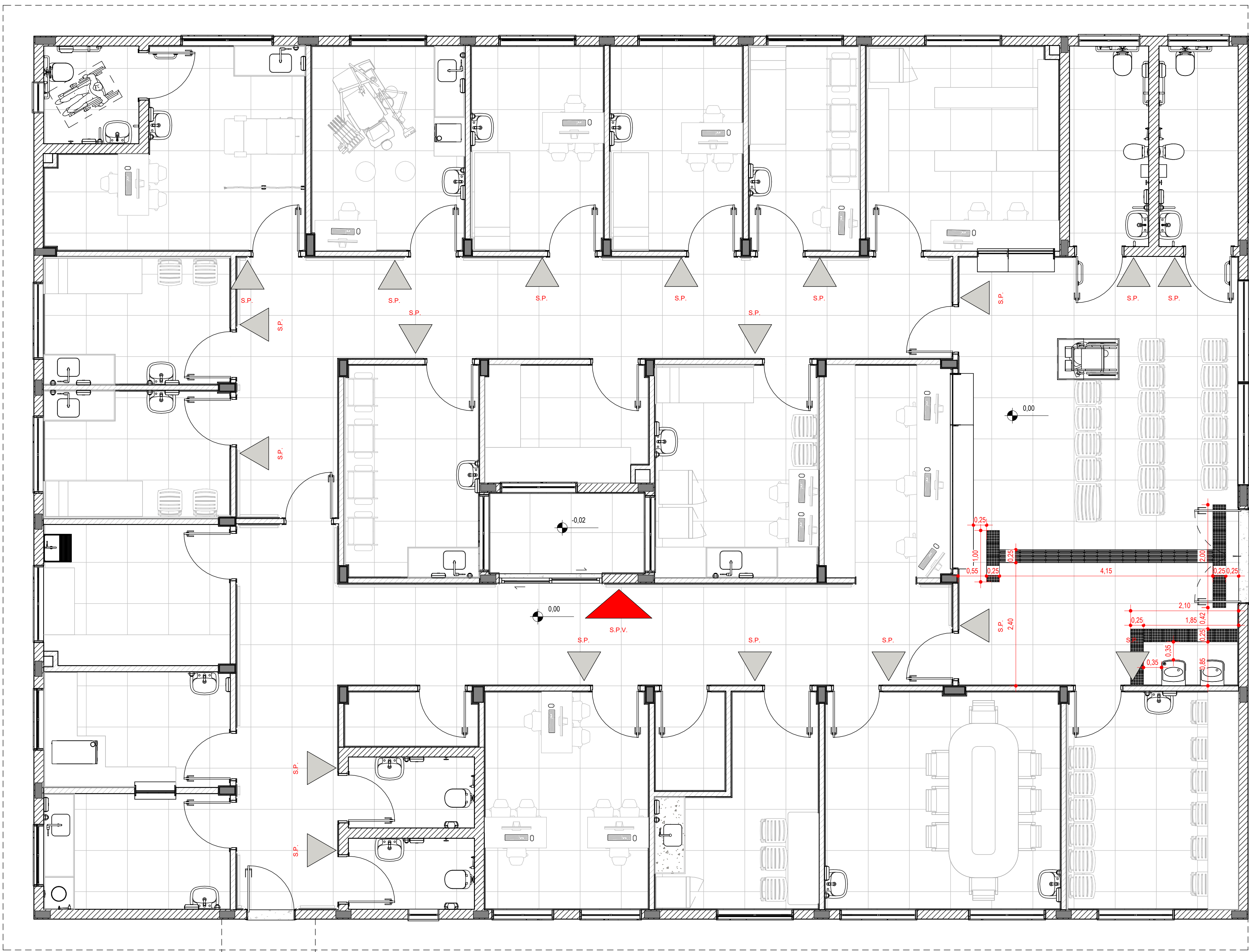
1 - PARA PERFEITO ENTENDIMENTO DO PROJETO VER MEMORIAL DESCRITIVO DE ARQUITETURA, ASSIM COMO PROJETOS COMPLEMENTARES DE ESTRUTURA, INSTALAÇÕES, INFRAESTRUTURA URBANA E SEUS RESPECTIVOS MEMORIAIS.
O NÍVEL DE ARQUITETURA 0,00m CORRESPONDE AO NÍVEL TOPOGRÁFICO 30,42 m (NÍVEL DO MAR) DO PROJETO DE URBANISMO/PAISAGISMO.

OBS.: TODAS AS MEDIDAS DEVEM SER CONFERIDAS EM OBRA, CASO SEJA NECESSÁRIO ALGUMA ALTERAÇÃO, ENTRAR EM CONTATO COM O PROJETISTA RESPONSÁVEL.

A - EMISSÃO INICIAL		OUT/2025
OBSERVAÇÕES	VISTO	DATA

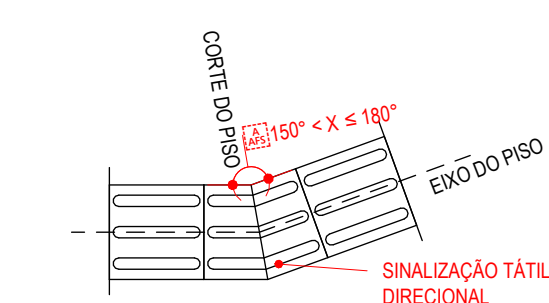
 <div>PREFEITURA MUNICIPAL DE CRICIÚMA SECRETARIA DE INFRAESTRUTURA E OBRAS</div>	<div>PREFEITURA MUNICIPAL DE CRICIÚMA</div> <div>SECRETARIA DE INFRAESTRUTURA E OBRAS</div>		
	<div>PROSUL - PROJETOS, SUPERVISÃO E PLANEJAMENTO LTDA</div> <div>Rua Saldanha Marinho, 116 - Edifício Liberal Center - 3º andar - Centro - Florianópolis - SC</div> <div>Fone/Fax: (48) 3027-2730 - Home-page: www.prosul.com - E-mail: prosul@prosul.com</div>		
OBRA:			
UBS VILA FRANCESA - PORTE 1			
ENDEREÇO: RUA SILÉSIA ZANELATO JOAQUIM, S/N - VILA FRANCESA			INSCRIÇÃO IMOBILIÁRIA: 53728
RESPONSÁVEL TÉCNICO PROJETO:		RESPONSÁVEL TÉCNICO EXECUÇÃO:	CLIENTE:
CONTEÚDO: PLANTA BAIXA DE LOCAÇÃO DE PAREDES			PRANCHA: <div>ARQ</div> <div>07/20</div>
ESCALA: INDICADA	DATA: OUTUBRO/2025	ARQUIVO: 116_25_arq_a	
ARQUITETÔNICO			

PROJEÇÃO DA COBERTURA

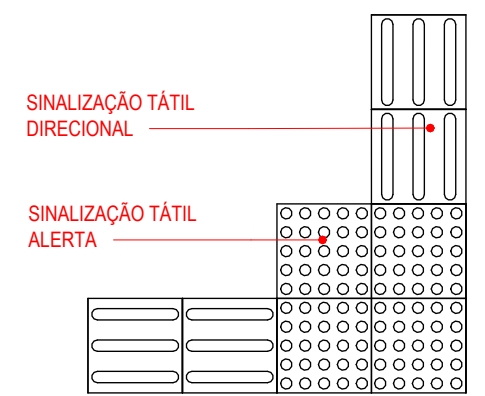


PROJEÇÃO DA COBERTURA

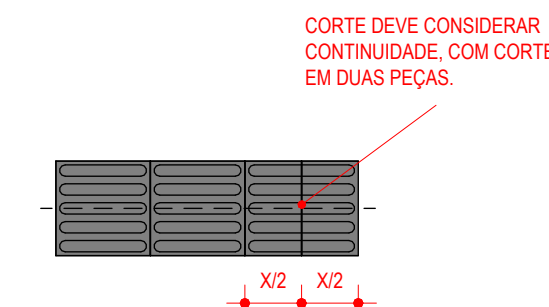
1 PLANTA BAIXA DE ACESSIBILIDADE
1:50



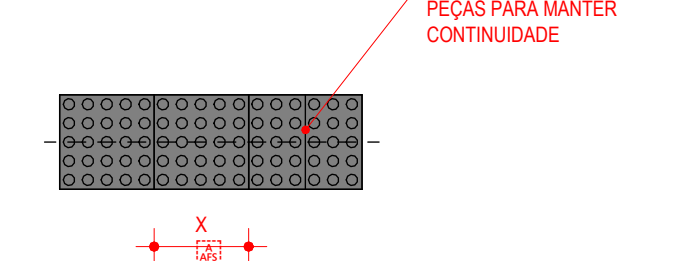
DETALHE - MUDANÇA DE DIREÇÃO 150-180°



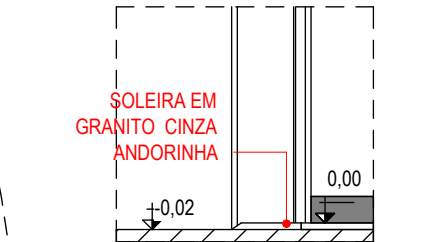
DETALHE - MUDANÇA DE DIREÇÃO 90°-150°



DETALHE - CORTE DE PISO TÁTIL



DETALHE - CORTE DE PISO TÁTIL



DETALHE DO DESNIVEL DA SOLEIRA

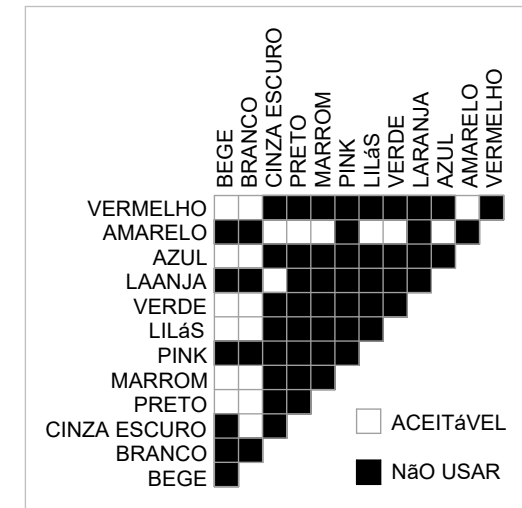
LEGENDA DE ACESSIBILIDADE	
	SINALIZAÇÃO TÁTIL E VISUAL - ALERTA – 25cm x 25cm: PLACA OU RELEVO TÁTIL/ VISUAL, FABRICADO EM BORRACHA, CONTRASTE COM LRV ≥ 30 PONTOS EM RELAÇÃO AO PISO ADJACENTE E LOCAÇÃO DE ACORDO COM O PROJETO.
	SINALIZAÇÃO TÁTIL E VISUAL - ALERTA – 40cm x 40cm x 2,5cm: PLACA OU RELEVO TÁTIL/ VISUAL, FABRICADO EM CONCRETO, CONTRASTE COM LRV ≥ 30 PONTOS EM RELAÇÃO AO PISO ADJACENTE E APLICAÇÃO DE ACORDO COM O PROJETO. RECOMENDA-SE INSTALAÇÃO CONFORME OBSERVAÇÕES ABAIXO.
	SINALIZAÇÃO TÁTIL E VISUAL - DIRECIONAL – 25cm x 25cm: PLACA OU RELEVO TÁTIL/ VISUAL, FABRICADO EM BORRACHA, CONTRASTE COM LRV ≥ 30 PONTOS EM RELAÇÃO AO PISO ADJACENTE E APLICAÇÃO DE ACORDO COM O PROJETO. RECOMENDA-SE INSTALAÇÃO CONFORME OBSERVAÇÕES ABAIXO.
	SINALIZAÇÃO TÁTIL E VISUAL - DIRECIONAL – 40cm x 40cm x 2,5cm: PLACA OU RELEVO TÁTIL/ VISUAL, FABRICADO EM CONCRETO, CONTRASTE COM LRV ≥ 30 PONTOS EM RELAÇÃO AO PISO ADJACENTE E APLICAÇÃO DE ACORDO COM O PROJETO. RECOMENDA-SE INSTALAÇÃO CONFORME OBSERVAÇÕES ABAIXO.
	SINALIZAÇÃO DE PORTAS: SINALIZAÇÃO INDICATIVA DO AMBIENTE, DEVE CONTER NÚMEROS, LETRAS OU PICTOGRAMA, ALÉM DE SINAIS COM TEXTO EM RELEVO E BRAILLE - CONFORME ITEM 5.4.1 NBR 9050/2020. RECOMENDA-SE APLICAÇÃO NA PAREDE ADJACENTE ENTRE AS ALTURAS DE 120 A 160 cm. OUTRAS FORMAS DE APLICAÇÃO DEVEM SEGUIR A NORMA.
	SINALIZAÇÃO DE PAREDE/PORTA DE VIDRO: IDENTIFICAÇÃO VISUAL DE BARREIRA FÍSICA, 3 FAIXAS HORIZONTAIS CONTÍNUAS COM DUAS CORES CONTRASTANTES E LRV ≥ 30 PONTOS, LARGURA DE ≥ 50 mm, INSTALADAS NAS ALTURAS DE 10 cm, 90 cm e 130 cm. DE ACORDO COM DETALHAMENTO - CONFORME ITEM 6.11.2.13 NBR 9050/2020.

NOTA: AS DEFINIÇÕES ESPECÍFICAS A CERCA DOS ELEMENTOS (DIMENSÕES, MAPA TÁTIL, PLACAS, PICTOGRAMAS, ENTRE OUTROS) QUE COMPÕEM A PLANTA DE ACESSIBILIDADE DEVEM SER ELABORADAS POR EMPRESA ESPECIALIZADA A SER CONTRATADA.

OBSERVAÇÕES:

- 1- TIPO DE PISOS TÁTEIS:
INTERNOS: PLACAS DE EMBORRACHADO COM DIMENSÕES DE 25x25cm E ESPESSURA TOTAL DE 12mm (SENDO 7mm DE ESPESSURA DA BASE + 5mm DE ESPESSURA DE RELEVO) NA COR AZUL ESCURO, ANTIDERRAPANTE, FIXADOS DE FORMA INTEGRADA AO PISO ADJACENTE COM ARGAMASSA COLANTE.
EXTERNOS: (DO PASSAGEIO PÚBLICO ATÉ A PORTA DA UNIDADE): PISO TÁTIL DE ALERTA 40x40 cm, PLACA DE CONCRETO, COR PRETO, PADRÃO CALÇADA CERTA - PMF, FIXADOS DE FORMA INTEGRADA AO PISO ADJACENTE COM ARGAMASSA COLANTE.
- 2 - OS PISOS TÁTEIS, DE ALERTA E DIRECIONAL, DEVEM MANTER POSSUIR A MESMA COR DA ACABAMENTO, CONFORME DESCRITO ACIMA. A DIFERENCIAÇÃO EM PLANTA OCORRE PARA A MELHOR ENTENDIMENTO DO PROJETO.
- 3 - OS PISOS TÁTEIS DE ALERTA ESTÃO POSICIONADOS CONFORME ORIENTAÇÃO DOS DETALHES ESPECÍFICOS.
- 4 - OS PISOS DIRECIONAIS ESTÃO POSICIONADOS CONFORME COTAS DE AMARRAÇÃO (DA REFERÊNCIA EDIFICADA AO EIXO DO PISO A SER INSTALADO).

TABELA DE PISO PODOTÁTIL		
CÓDIGO	DESCRIÇÃO	QTD.
PT01	SINALIZAÇÃO TÁTIL E VISUAL - ALERTA – 25cm x 25cm: PLACA OU RELEVO TÁTIL/ VISUAL, FABRICADO EM BORRACHA SINTÉTICA, CONTRASTE COM LRV ≥ 30 PONTOS EM RELAÇÃO AO PISO ADJACENTE E LOCAÇÃO DE ACORDO COM O PROJETO.	25
PT03	SINALIZAÇÃO TÁTIL E VISUAL - DIRECIONAL – 25cm x 25cm: PLACA OU RELEVO TÁTIL/ VISUAL, FABRICADO EM BORRACHA SINTÉTICA, CONTRASTE COM LRV ≥ 30 PONTOS EM RELAÇÃO AO PISO ADJACENTE E LOCAÇÃO DE ACORDO COM O PROJETO.	17
Total geral: 42		42



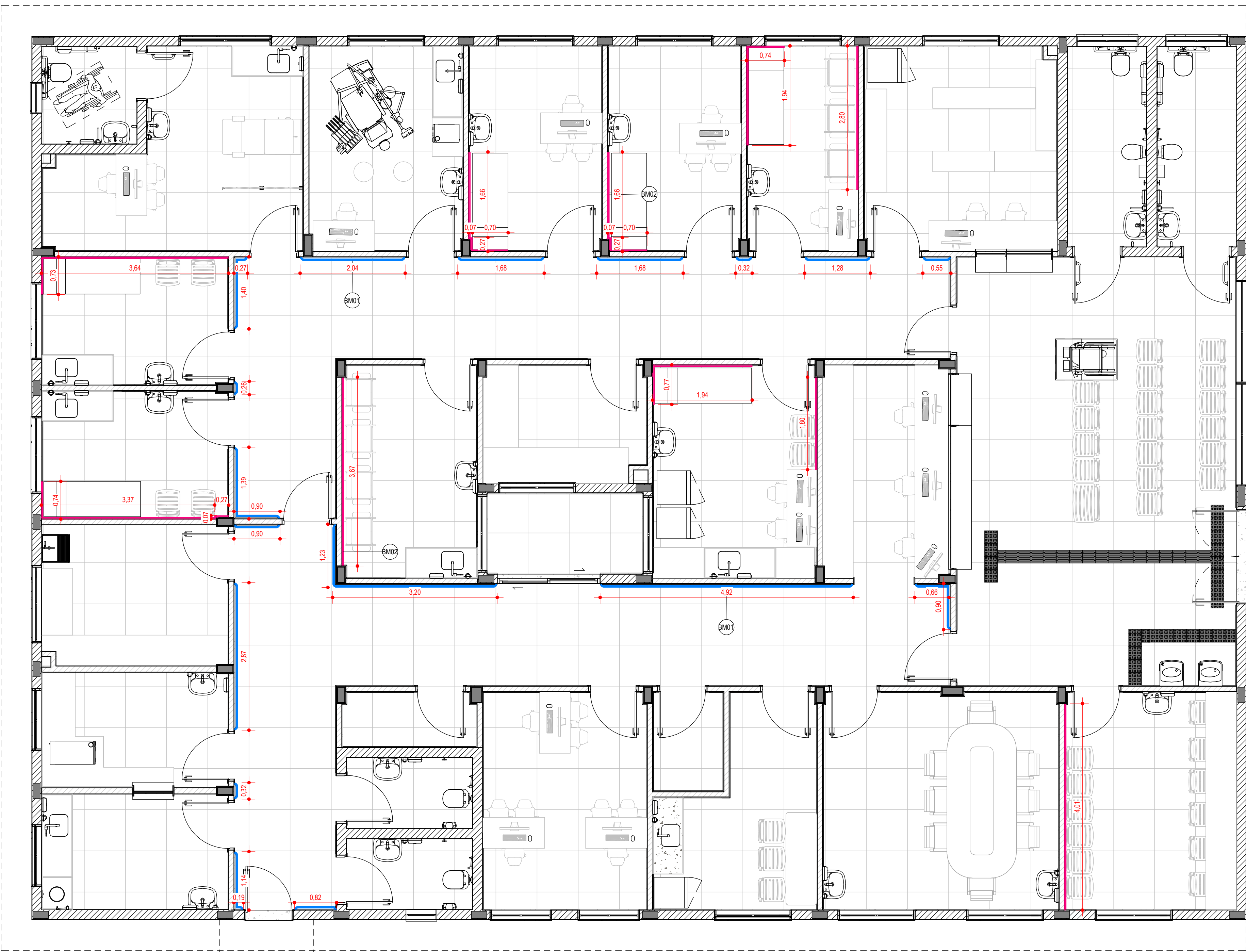
CONTRASTES RECOMENDADOS
REFERÊNCIA: FIG.10 NBR.16337-2024

- 1 - PARA PERFEITO ENTENDIMENTO DO PROJETO VER MEMORIAL DESCRITIVO DE ARQUITETURA, ASSIM COMO PROJETOS COMPLEMENTARES DE ESTRUTURA, INSTALAÇÕES, INFRAESTRUTURA URBANA E SEUS RESPECTIVOS MEMORIAIS.
 - 2 - O NÍVEL DE ARQUITETURA 0,00m CORRESPONDE AO NÍVEL TOPOGRÁFICO 30,42 m (NÍVEL DO MAR) DO PROJETO DE URBANISMO/Paisagismo.
- OBS.: TODAS AS MEDIDAS DEVEM SER CONFERIDAS EM OBRA, CASO SEJA NECESSÁRIO ALGUMA ALTERAÇÃO, ENTRAR EM CONTATO COM O PROJETISTA RESPONSÁVEL.

A - EMISSÃO INICIAL		OUT/2025
OBSERVAÇÕES	VISTO	DATA

 <div>CRICIÚMA MUNICÍPIO DE CRICIÚMA</div>	<div>PREFEITURA MUNICIPAL DE CRICIÚMA</div> <div>SECRETARIA DE INFRAESTRUTURA E OBRAS</div>		
	<div>PROSUL - PROJETOS, SUPERVISÃO E PLANEJAMENTO LTDA</div> <div>Rua Saldanha Marinho, 116 - Edifício Liberal Center - 3º andar - Centro - Florianópolis - SC</div> <div>Fone/Fax: (48) 3027-2730 - Home-page: www.prosul.com - E-mail: prosul@prosul.com</div>		
OBRA:			
<div>UBS VILA FRANCESA - PORTE 1</div>			<div>NÚMERO DE CADASTRO:</div> <div>53728</div>
<div>ENDEREÇO:</div> <div>RUA SILÉSIA ZANELATO JAQUIM, S/N - VILA FRANCESA</div>		<div>RESPONSÁVEL TÉCNICO PROJETO:</div> <div>RESPONSÁVEL TÉCNICO EXECUÇÃO:</div> <div>CLIENTE:</div>	
<div>CONTEÚDO:</div> <div>PLANTA BAIXA DE ACESSIBILIDADE</div>			
<div>ESCALA:</div> <div>INDICADA</div>		<div>DATA:</div> <div>OUT/2025</div>	<div>ARQUIVO:</div> <div>116_25_arq_a</div>
		<div>ARQUITETÔNICO</div>	<div>PRANCHETA:</div> <div>ARQ</div> <div>09/20</div>

PROJEÇÃO DA COBERTURA



PROJEÇÃO DA COBERTURA

1 PLANTA DE PROTETORES DE PAREDE
1:50

LEGENDA DE BATE BACAS



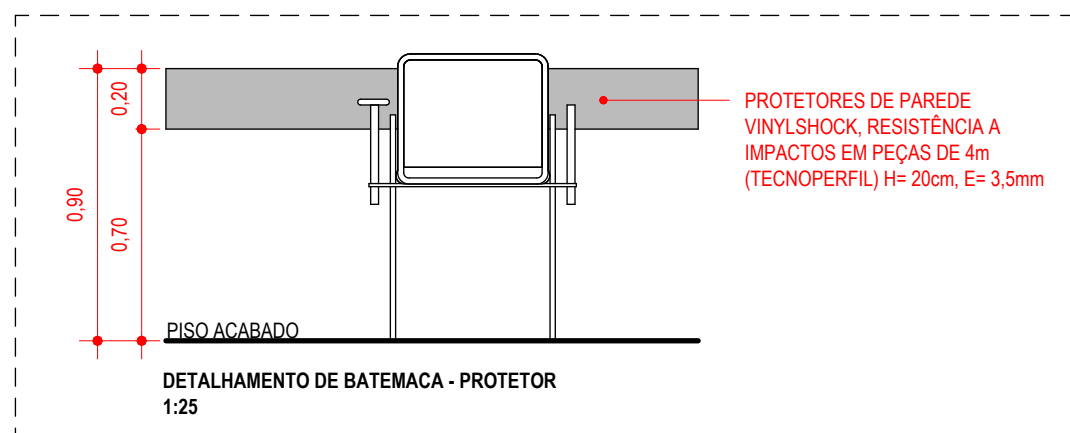
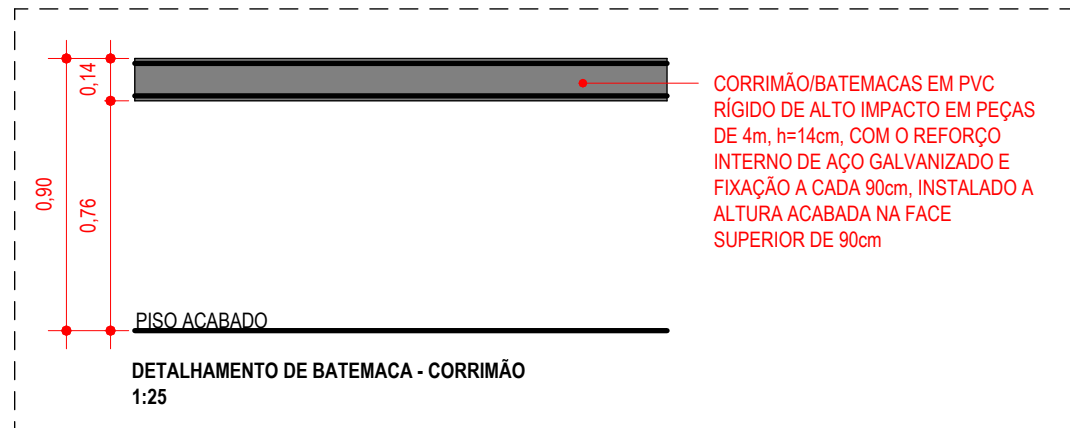
	BM 01 - PERFIL CORRIMÃO H=14cm, COR BRANCO CORRIMÃO/BATEMACAS EM PVC RÍGIDO DE ALTO IMPACTO EM PEÇAS DE 4m, h=14cm, COM O REFORÇO INTERNO DE AÇO GALVANIZADO E FIXAÇÃO A CADA 90cm, INSTALADO A ALTURA ACABADA NA FACE SUPERIOR DE 90cm / COR BRANCO
	BM 02 - PERFIL PROTETOR PAREDE H=20cm, COR BRANCO PROTETORES DE PAREDE VINYLSHOCK, RESISTÊNCIA A IMPACTOS EM PEÇAS DE 4m (TECNOPERFIL) H= 20cm, E= 3,5mm / COR BRANCO

TABELA DE BATE MACA - CORRIMÃO

CÓDIGO	DESCRIÇÃO	COMPRIMENTO
BM01	CORRIMÃO/BATEMACAS EM PVC RÍGIDO DE ALTO IMPACTO EM PEÇAS DE 4m, h=14cm, COM O REFORÇO INTERNO DE AÇO GALVANIZADO E FIXAÇÃO A CADA 90cm, INSTALADO A ALTURA ACABADA NA FACE SUPERIOR DE 90cm / COR BRANCO	29.13

TABELA DE BATE MACA - PROTETOR

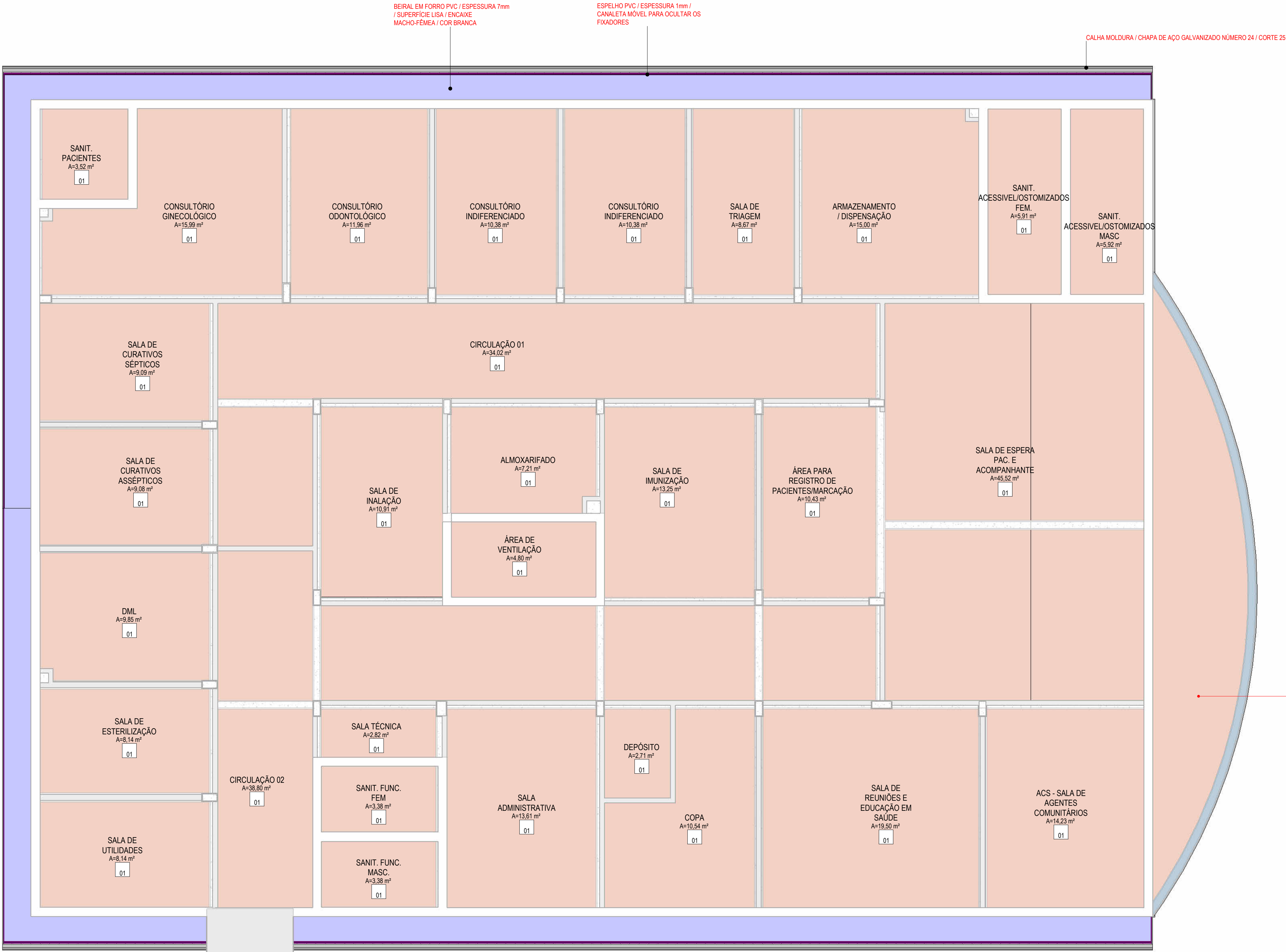
CÓDIGO	DESCRIÇÃO	COMPRIMENTO
BM02	PROTETORES DE PAREDE VINYLSHOCK, RESISTÊNCIA A IMPACTOS EM PEÇAS DE 4m (TECNOPERFIL) H= 20cm, E= 3,5mm / COR BRANCO	30.82



- 1 - PARA PERFEITO ENTENDIMENTO DO PROJETO VER MEMORIAL DESCRITIVO DE ARQUITETURA, ASSIM COMO PROJETOS COMPLEMENTARES DE ESTRUTURA, INSTALAÇÕES, INFRAESTRUTURA URBANA E SEUS RESPECTIVOS MEMORIAIS.
- 2 - O NÍVEL DE ARQUITETURA 0,00m CORRESPONDE AO NÍVEL TOPOGRÁFICO 30,42 m (NÍVEL DO MAR) DO PROJETO DE URBANISMO/PAISAGISMO.
- OBS.: TODAS AS MEDIDAS DEVEM SER CONFERIDAS EM OBRA, CASO SEJA NECESSÁRIO ALGUMA ALTERAÇÃO, ENTRAR EM CONTATO COM O PROJETISTA RESPONSÁVEL.

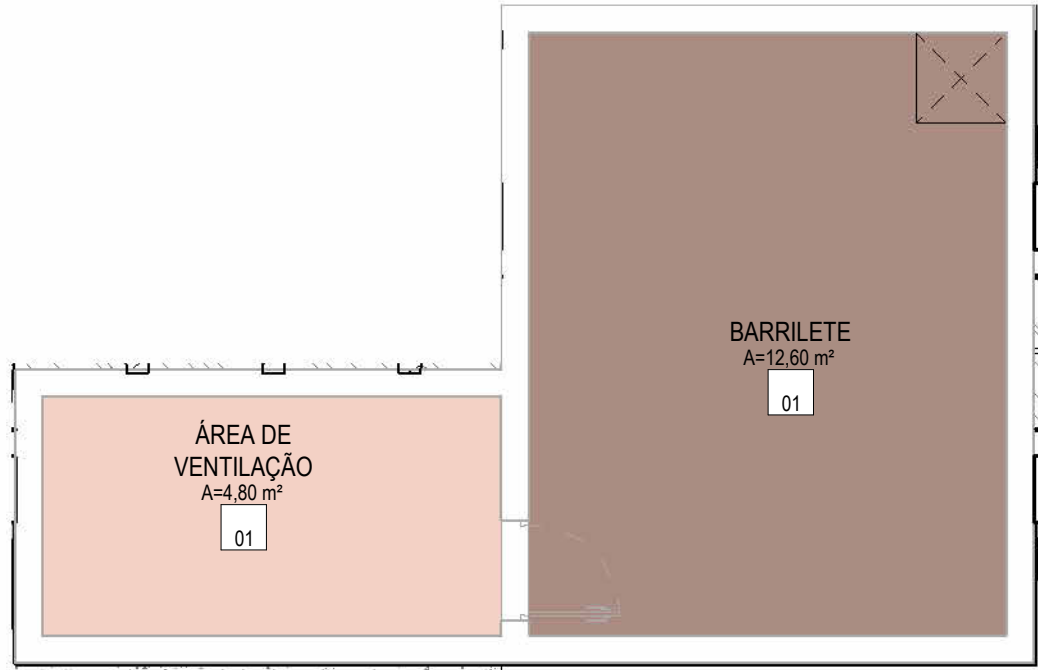
A - EMISSÃO INICIAL		OUT/2025
OBSERVAÇÕES	VISTO	DATA

	PREFEITURA MUNICIPAL DE CRICIÚMA SECRETARIA DE INFRAESTRUTURA E OBRAS		
	PROSUL - PROJETOS, SUPERVISÃO E PLANEJAMENTO LTDA Rua Saldanha Marinho, 116 - Edifício Liberal Center - 3º andar - Centro - Florianópolis - SC Fone/Fax: (48) 3027-2730 - Home-page: www.prosul.com - E-mail: prosul@prosul.com		
OBRA: UBS VILA FRANCESA - PORTE 1			
ENDEREÇO: RUA SILÉSIA ZANELATO JAQUIM, S/N - VILA FRANCESA	NÚMERO DE CADASTRO: 53728		
RESPONSÁVEL TÉCNICO PROJETO:	RESPONSÁVEL TÉCNICO EXECUÇÃO:	CLIENTE:	
CONTEÚDO: PLANTA BAIXA DE PROTETOR DE PAREDE			PRANCHA: ARQ 10/20
ESCALA: INDICADA	DATA: OUT/2025	ARQUIVO: 116_25_arq_a	ARQUITETÔNICO



1 PLANTA BAIXA DE PAGINAÇÃO DE FORRO REFLETIDO

1:50



2 PLANTA DE FORRO REFLETIDO - BARRILETE

1:50



3 PLANTA DE FORRO REFLETIDO - RESERVATÓRIO

1:50

TABELA DE TETO/FORRO			
LEGENDA	CÓDIGO	DESCRIÇÃO	ÁREA
	TE01	CHAPISCO / REBOCO / FUNDO SELADOR/ MASSA CORRIDA SOBRE LAJE EM CONCRETO COM PINTURA EM TINTA ACRÍLICA SEMI-BRILHO 2 DEMÃOS COR BRANCO	380,18 m²
	TE02	CHAPISCO / REBOCO / FUNDO SELADOR SOBRE LAJE EM CONCRETO COM PINTURA EM TINTA ACRÍLICA SEMI-BRILHO 2 DEMÃOS COR BRANCO	24,84 m²
TABELA DE TETO/FORRO			
LEGENDA	CÓDIGO	DESCRIÇÃO	PERÍMETRO
	TE02	BEIRAL EM FORRO PVC / ESPESSURA 7mm / SUPERFÍCIE LISA / ENCAIXE MACHO-FÊMEA / COR BRANCA	66,46
	TE02	BEIRAL EM FORRO PVC / ESPESSURA 7mm / SUPERFÍCIE LISA / ENCAIXE MACHO-FÊMEA / COR BRANCA	66,44
ACESSÓRIOS DE COBERTURA			
IMAGEM	CÓDIGO	DESCRIÇÃO	ÁREA
	AC04	ESPELHO PVC / ESPESSURA 1mm / CANALETA MÓVEL PARA OCULTAR OS FIXADORES	7,83 m²
<p>1 - PARA PERFEITO ENTENDIMENTO DO PROJETO VER MEMORIAL DESCRITIVO DE ARQUITETURA, ASSIM COMO PROJETOS COMPLEMENTARES DE ESTRUTURA, INSTALAÇÕES, INFRAESTRUTURA URBANA E SEUS RESPECTIVOS MEMORIAIS.</p> <p>O NÍVEL DE ARQUITETURA 0,00m CORRESPONDE AO NÍVEL TOPOGRÁFICO 30,42 m (NÍVEL DO MAR) DO PROJETO DE URBANISMO/PAISAGISMO.</p> <p>OBS.: TODAS AS MEDIDAS DEVEM SER CONFERIDAS EM OBRA. CASO SEJA NECESSÁRIO ALGUMA ALTERAÇÃO, ENTRAR EM CONTATO COM O PROJETISTA RESPONSÁVEL.</p>			
A - EMISSÃO INICIAL			OUT/2025
OBSERVAÇÕES		VISTO	DATA
<div><div></div><div>PREFEITURA MUNICIPAL DE CRICIÚMA SECRETARIA DE INFRAESTRUTURA E OBRAS</div></div>			
<div><div></div><div>PROSUL - PROJETOS, SUPERVISÃO E PLANEJAMENTO LTDA Rua Saldanha Marinho, 116 - Edifício Liberal Center - 3º andar - Centro - Florianópolis - SC Fone/Fax: (48) 3027-2730 - Home-page: www.prosul.com - E-mail: prosul@prosul.com</div></div>			
OBRA: UBS VILA FRANCESA - PORTE 1			
ENDEREÇO: RUA SILÉSIA ZANELATO JOAQUIM, S/N - VILA FRANCESA		INSCRIÇÃO IMOBILIÁRIA: 53728	
RESPONSÁVEL TÉCNICO PROJETO:		RESPONSÁVEL TÉCNICO EXECUÇÃO:	
CLIENTE:			
CONTEÚDO: PLANTA BAIXA DE PAGINAÇÃO DE FORRO REFLETIDO			PRANCHA: ARQ 11/20
ESCALA: INDICADA	DATA: OUTUBRO/2025	ARQUIVO: 116_25_arq_a	ARQUITETÔNICO
Direitos Autorais Lei 9.610/98 art. 70, Itens X e XI (art. 1), Único.			