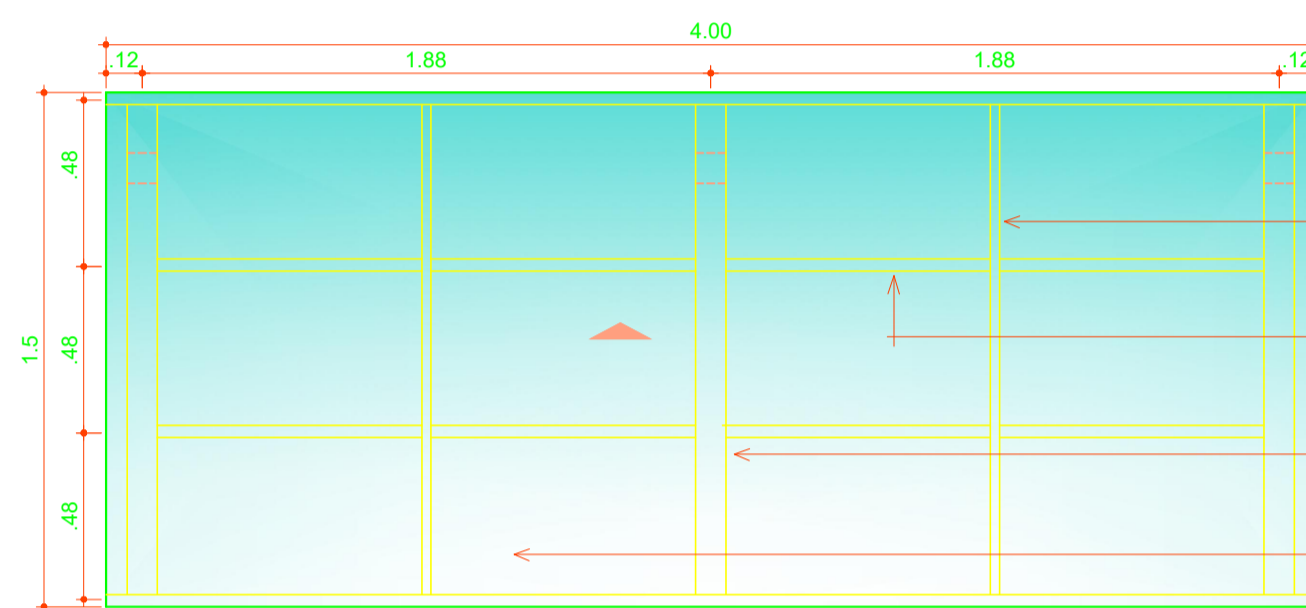
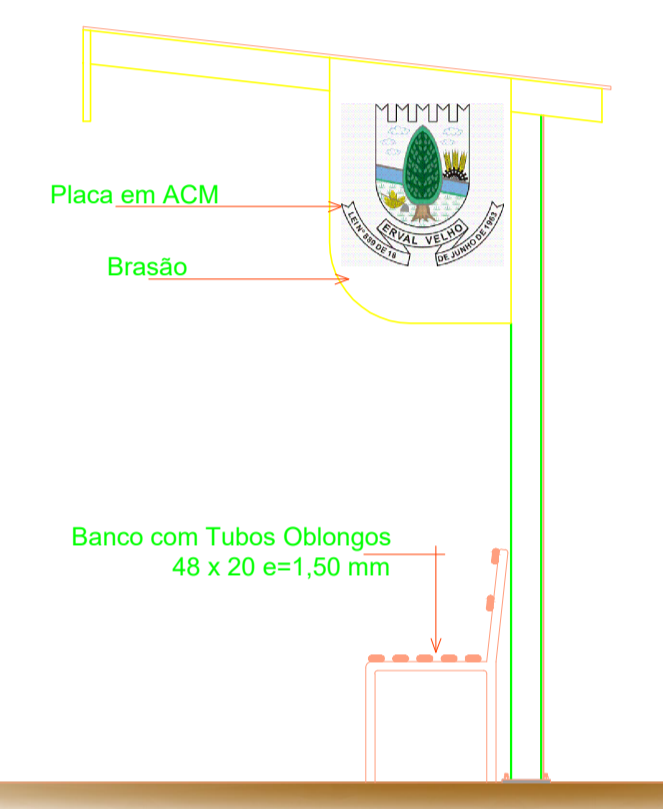


DATALHE CHUMBADOR
Escala: 1 : 10

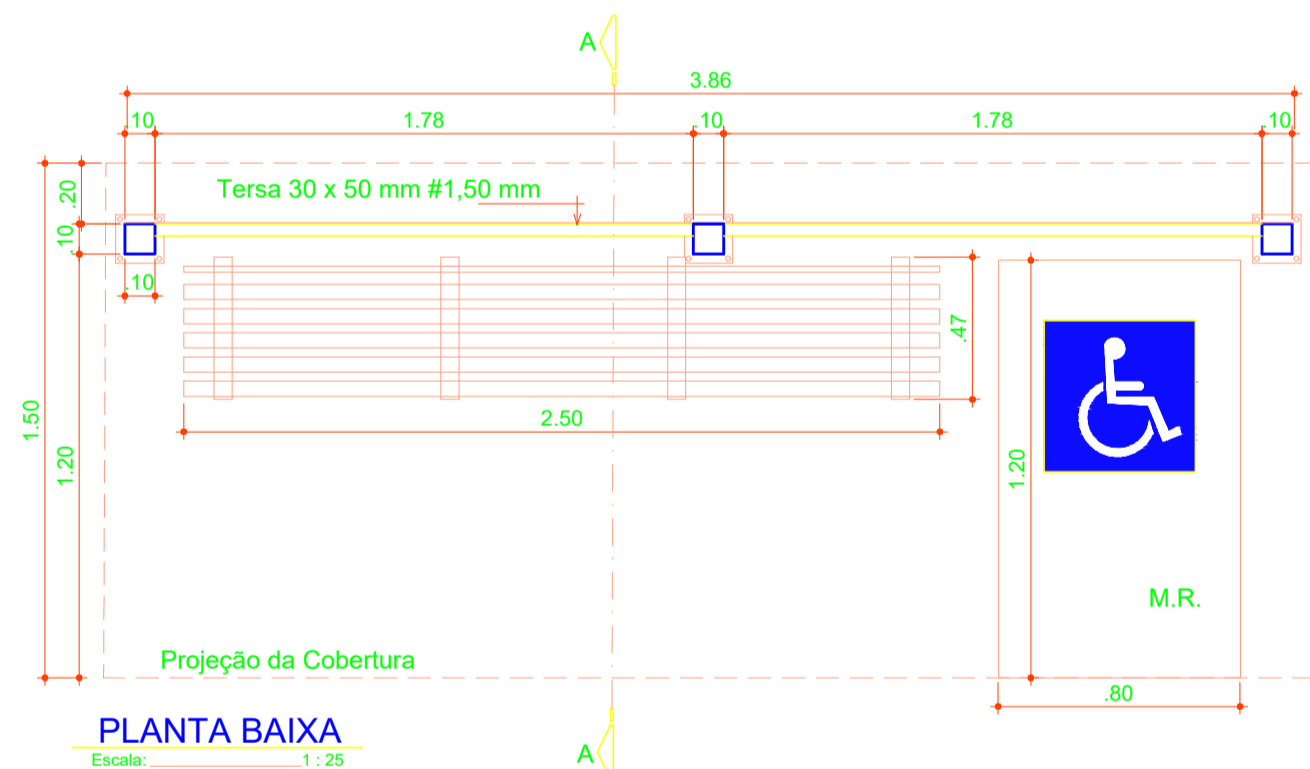


PLANTA DE COBERTURA
Escala: 1 : 25

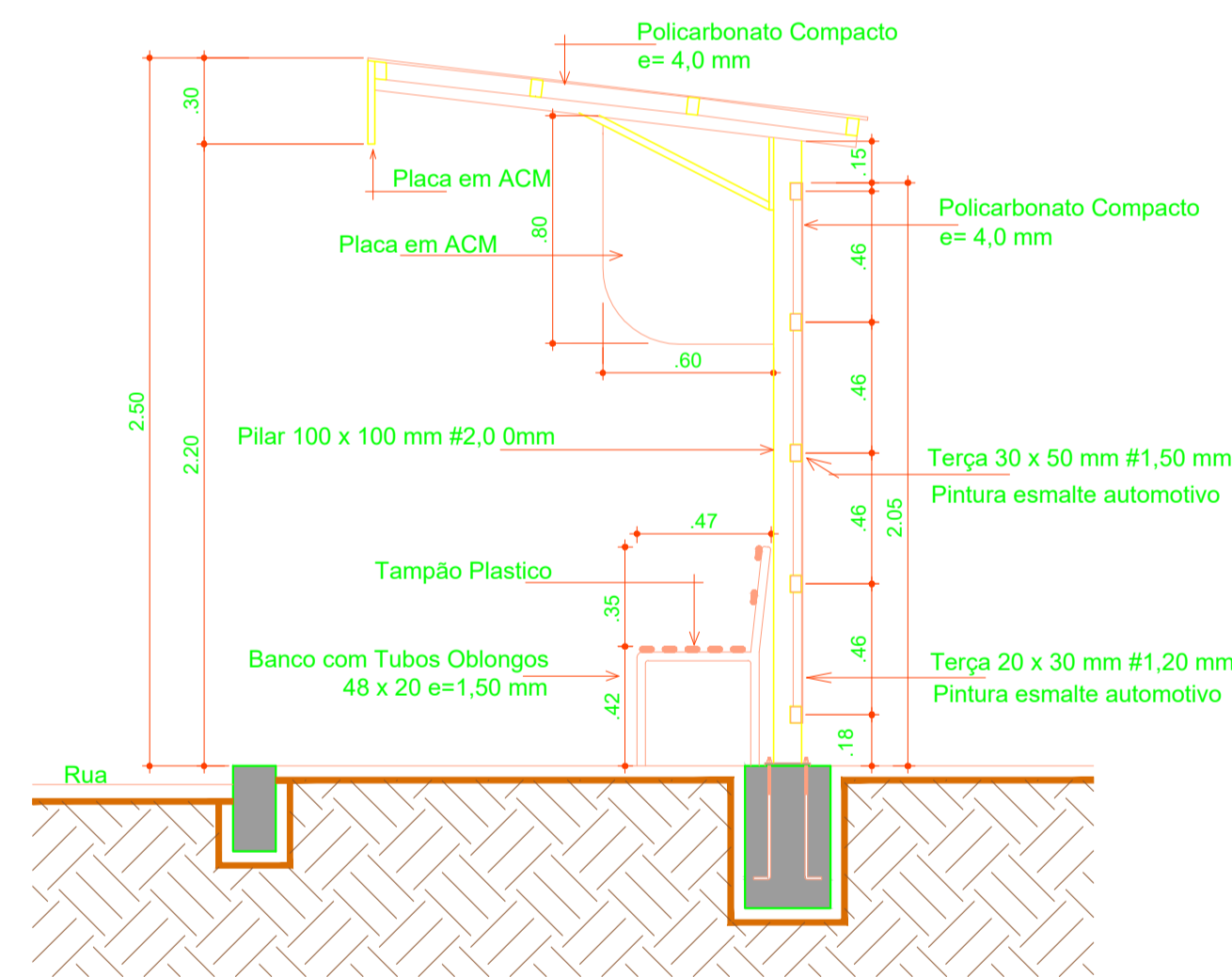
- Tubo 20 x 30 mm #1,20 mm
Pintura esmalte automotivo
- Tubo 30 x 50 mm #1,50 mm
Pintura esmalte automotivo
- Tesoura 100 x 100 mm #2,00 mm
Pintura esmalte automotivo
- Polycarbonato Compacto
e= 4 mm



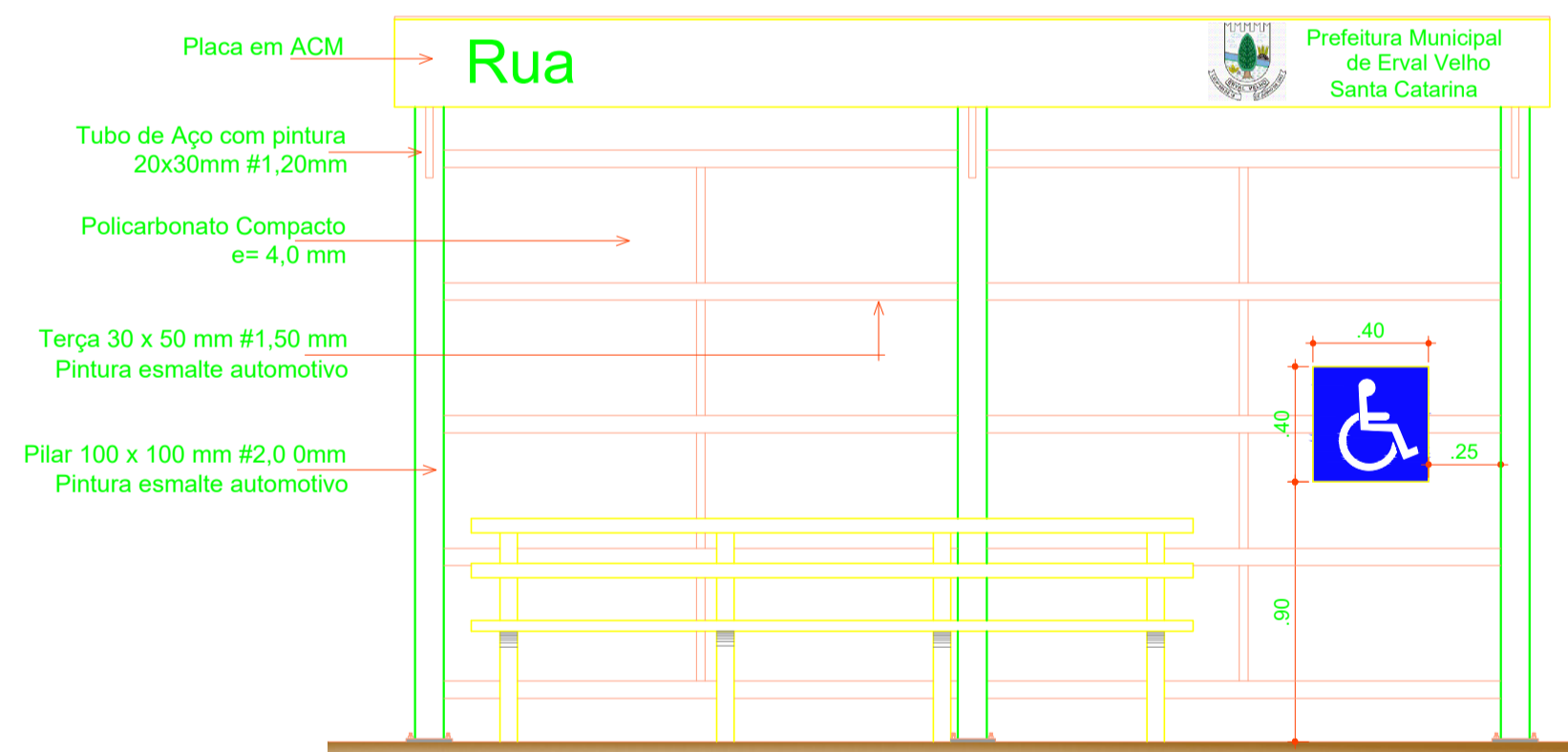
ELEVAÇÃO LATERAL
Escala: 1 : 25



PLANTA BAIXA
Escala: 1 : 25



CORTE "AA"
Escala: 1 : 25



ELEVAÇÃO FRONTAL
Escala: 1 : 25

Aprovações:



Rua Roberto Trompowski, 68 - 2º andar / Tel: 49 3522-2800 - www.ammoc.org.br - e-mail: ammoc@ammoc.org.br - Joaçaba/SC

PREFEITURA MUNICIPAL DE ERVAL VELHO

Obra:

ABRIGO DE PASSAGEIROS - PASSEIO 1,5M LARGURA

Local da Obra:

LOCAIS DIVERSOS NO MUNICÍPIO

Conteúdo:

**PLANTA BAIXA, CORTE "AA" -
ELEVAÇÃO FRONTAL - ELEVAÇÃO LATERAL**

Responsável Técnico:

Ana Júlia U. de Carvalho - Eng. Civil - Crea/SC 105.295-8
 André Brito Dotti - Eng. Civil - Crea/SC 162.237-5
 Denir Narcizo Zulian - Eng. Civil - Crea/SC 50.805-8
 Fábio Zilio Caron - Eng. Civil - Crea/SC 140.642-7
 Lucas F. Balestrin - Eng. Agrônomo - Crea/SC 156.743-7
 Max Mooshammer - Eng. Civil - Crea/SC 139.164-0
 Suellen Karine Cervelin - Eng. Civil - Crea/SC 166.933-0

**ARQ
01/01**

Quaisquer alterações consulte os responsáveis técnicos:

Assinatura Responsável Técnico

Assinatura Prefeito(a) Municipal

Desenho:

Data:

Escala:

Área Total:

Abril / 2026

Indicada (s)