



ESTADO DE SANTA CATARINA
SECRETARIA DE ESTADO DA INFRAESTRUTURA E MOBILIDADE
GERÊNCIA DE LICITAÇÕES

Perguntas e Respostas – IV – CE 075/2026
(SES 0070704/2025)

ASSUNTO: CONTRATAÇÃO DE EMPRESA ESPECIALIZADA EM SERVIÇOS DE ENGENHARIA PARA EXECUÇÃO DE OBRA DE REFORMA DO EDIFÍCIO HALLEY, SITUADO A RUA ESTEVES JUNIOR, 160, FLORIANÓPOLIS/SC, conforme especificações constantes dos Anexos I a XII.

Os questionamentos recebidos pelo e-mail foram analisados e a resposta realizada pela SES/GEOMA encontra-se no processo SIE 00023211/2026.

PERGUNTA:

Gostaríamos de solicitar a disponibilização no SGPE das cotações de mercado que são bases de custo da CE 075/2026.

RESPOSTA:

A resposta, na íntegra, consta no documento denominado “**Informação Técnica GEOMA**”, anexo a este documento.

Atenciosamente,

ASSINADO DIGITALMENTE

Arq. Aline da Silva

Gerência de Acompanhamento de Obras e Manutenção
Secretaria de Estado da Saúde



INFORMAÇÃO TÉCNICA N° 73/GEOMA/2026

Florianópolis, 02 de julho de 2026.

Referência: Resposta ao Pedido de Esclarecimentos VIII do Edital CE0075/2026

Processo Digital SIE 23211/2026

Prezados(as),

Em atendimento ao esclarecimento recebido no referido Processo Digital, apresentamos em anexo as cotações de mercado para as paredes divisórias. Todos os demais serviços da planilha orçamentária foram retirados de referenciais oficiais, já informados na planilha.

Atenciosamente,

Arq. Aline da Silva

Gerência de Acompanhamento de Obras e Manutenção
Secretaria de Estado da Saúde
(assinado digitalmente)





Assinaturas do documento



Código para verificação: **31Z9DUE7**

Este documento foi assinado digitalmente pelos seguintes signatários nas datas indicadas:



ALINE DA SILVA (CPF: 048.XXX.239-XX) em 02/07/2026 às 17:26:38

Emitido por: "SGP-e", emitido em 13/07/2018 - 13:14:46 e válido até 13/07/2118 - 13:14:46.

(Assinatura do sistema)

Para verificar a autenticidade desta cópia, acesse o link <https://portal.sgpe.sea.sc.gov.br/portal-externo/conferencia-documento/U0IFXzY5NjVfMDAwMjMyMTFfMjMyMTRfMjAyNI8zMVo5RFVFNw==> ou o site

<https://portal.sgpe.sea.sc.gov.br/portal-externo> e informe o processo **SIE 00023211/2026** e o código **31Z9DUE7** ou aponte a câmera para o QR Code presente nesta página para realizar a conferência.

Florianópolis - SC, segunda-feira, 1 de setembro de 2025

CLIENTE: FUNDO ESTADUAL DE SAUDE
CNPJ: 80.673.411/0001-87
OBRA
A/C: ARQ.ALINE

Referente a Orçamento nº 1013201730/ 2024
CRM 1102525C0649






Prezados senhores,




A SCHEUER & SCHEUER COMERCIAL LTDA, com lojas instaladas em Florianópolis – SC, Blumenau – SC, Curitiba – PR, Cascavel - PR e Londrina - PR, tem a satisfação a proposta para fornecimento de mobiliário corporativo. Segue anexo a relação de itens bem como as condições de pagamento e prazo de entrega.

Colocamo-nos à sua disposição para quaisquer dúvidas e desde já agradecemos

Atenciosamente,

Júlio Cesar
Consultor de Vendas
☎ (48) 98405-7811

ORÇAMENTO DE DIVISÓRIAS						
ITEM	IMAGEM ILUSTRATIVA	DESCRIÇÃO	QTD.	VALOR UNIT.	IPI INCLUSO	VALOR TOTAL GERAL
PAREDE VERMELHA						
1		REVENDA	226	R\$ 2.499,06	3,25%	R\$ 564.786,85
		AVT - PAINEL TOTAL VIDRO DUPLO TEMPERADO C/ ESTRUTURA PINTADO, BANDEIRA CEGA E COM PELICULA JATEADA MEIA FAIXA. (Vidro até h:2,10m + painel bandeira superior 60cm (pé-direito 2,70)				
PAREDE VERDE						
2		REVENDA	67,8	R\$ 8.450,61	3,25%	R\$ 572.951,68
		DIVISÓRIA ARTICULADA ACÚSTICA RETRÁTIL EM PAINEL AMADEIRADO - ALTURA 2,70.				
PAREDE AZUL						
3		REVENDA	172	R\$ 1.182,95	3,25%	R\$ 203.467,87
		AC3P - PAINEL CEGO 3 FACES PINTADO LISO M2 + LÃ DE PET				
PAREDE LARANJA						
4		REVENDA	113	R\$ 2.167,04	3,25%	R\$ 244.875,39
		ADT - PAINEL MISTO VIDRO DUPLO TEMPERADO COM ESTRUTURA PINTADO E PAINEL CEGO AMADEIRADO M2.				
PAREDE LILAS						
5		REVENDA	50,4	R\$ 3.034,55	3,25%	R\$ 152.941,35
		AWT - PAINEL TOTAL VIDRO DUPLO PERS TEMP PINTADO M2				

PAREDE ROSA							
	AST/PM	REVENDA					
6		ADT - PAINEL MISTO VIDRO SIMPLES TEMPERADO COM ESTRUTURA PINTADO E PAINEL CEGO AMADEIRADO M2.	20	R\$	1.943,37	3,25%	R\$ 38.867,32
PORTAS							
	AV2700/P	REVENDA					
7		AV - PORTA DE GIRO TOTAL VIDRO DUPLO AREA PINTADO COM PELICULA JATEADA	45	R\$	12.254,50	3,25%	R\$ 551.452,50
8		AW - PORTA DE GIRO TOTAL VIDRO DUPLO PERSIANA PINTADO PC	4	R\$	12.748,83	3,25%	R\$ 50.995,31
VALOR TOTAL DA PROPOSTA							2.380.338,27

CONDIÇÕES DE FORNECIMENTO

1) Entrega e Frete

Frete incluso na proposta.

Entrega a negociar, sob agendamento prévio

Prazo de entrega: Cadeiras e Móveis 25 dias úteis / Estofados 35 dias úteis / Itens Especiais: consultar.

Sob Medida: 45 / 60 dias após medição in loco.

Notas Importantes:

No caso de móveis sob medida o prazo de entrega começará a contar após as medições finas in loco.

Orçamento conforme projeto aprovado. Em caso de notável diferenças de medidas revisadas in loco (pé direito, larguras e etc), o orçamento precisará ser revisado. Todos os acabamento antecedentes a marcenaria, como: pintura, gesso, forro, piso e etc, deverá estar 100% finalizados para o recebimento dos móveis.

2) Montagem

Inclusa na proposta

3) Faturamento

Valor total geral da proposta: **R\$ 2.380.338,27** sendo que:

Produto faturado direto pela empresa:

Scheuer & Scheuer Comercial LTDA – EPP (CNPJ 20.249.533/0001-19)

4) Condição de pagamento

45 dias

5) Validade da Proposta

Esta proposta tem validade de 30 dias

6) Confirmação de Pedido

Pedido confirmado em ____/____/____




FUNDO ESTADUAL DE SAUDE

80.673.411/0001-87




Cliente: SECRETARIA DE ESTADO DA SAUDE
Telefone: 4832212294
E-mail: ira@saude.sc.gov.br
Endereço: RUA ESTEVES JUNIOR, 160 - ANDAR 10.
CENTRO.
Florianópolis - SC - CEP 88015130

Data: 27/08/2025
Nome do contato:
Obra: Florianópolis

ITENS DA VENDA

Nº	Foto	Descrição	Preço unit.	Unidade	Quantidade	Total
1		<p>30.02.003 Divisória Mista Linha Modular Painel/ Vidro Simples 85mm</p> <p>Divisória Linha MODULAR 85mm de espessura do tipo saque frontal, com perfis de alumínio exclusivos (Mobilli Divisórias), conforme o projeto. Quadro de vidro com vidro simples temperado de 8mm. Painel duplo em MDF de 15mm, com acabamento melamínico e cor a ser definida. Paginação: Divisória do piso ao teto conforme projeto. Modulação: Modulação conforme projeto executivo. Acabamentos dos Perfis em alumínio cor branco, preto, grafite ou anodizado.</p> <p>Incluso película</p>	2.388,00	M2	226,00	539.688,00
2		<p>40.01.001 - Divisória Articulada Linha Prestige 120.</p> <p>Anotações internas: Divisória Articulada Linha Prestige 120. Espessura total dos painéis: 110 mm; Largura dos painéis: 800 até 120mm; Altura dos painéis: 2000 até 12000mm; Redução acústica: 47 dB; Revestimento externo em painéis em MDF, cor a definir; Recheio do miolo interno composto por Lã de pet 50 mm e gesso acústico; Estrutura interna fabricada em aço, com tratamento antivibração e anticorrosão; Sistema de roldanas tipo carrinho em nylon; Trilhos fabricados em alumínio com pintura eletrostática cor a definir; Perfis laterais dos painéis: Macho e fêmea com pintura eletrostática cor a definir; Mecanismo interno: ½ de volta com acionamento lateral; Peso aproximado: 55 kg /m²;</p>	3.240,00	M2	67,80	219.672,00
3		<p>30.01.001 Divisória Cega Linha Modular 85mm</p> <p>Divisória Linha MODULAR 85mm de espessura do tipo saque frontal, com perfis de alumínio exclusivos (Mobilli Divisórias), conforme o projeto. Painel duplo em MDF de 15mm, com acabamento melamínico e cor a ser definida, em seu interior lã de rocha acústica de 50mm. Paginação: Divisória do piso ao teto conforme projeto. Modulação: Modulação conforme projeto executivo. Acabamentos dos Perfis em alumínio cor branco, preto, grafite ou anodizado.</p> <p>Paginada 3 vezes.</p>	1.920,00	M2	172,00	330.240,00

Nº	Foto	Descrição	Preço unit.	Unidade	Quantidade	Total
4		<p>30.02.001 Divisória Mista Linha Modular Painel/ Vidro Duplo 85mm</p> <p>Divisória Linha MODULAR 85mm de espessura do tipo saque frontal, com perfis de alumínio exclusivos (Mobilli Divisórias), conforme o projeto.</p> <p>Quadro de vidro com vidro duplo temperado de 8mm.</p> <p>Painel duplo em MDF de 15mm, com acabamento melamínico e cor a ser definida, em seu interior lâ de rocha acústica de 50mm.</p> <p>Paginação: Divisória do piso ao teto conforme projeto.</p> <p>Modulação: Modulação conforme projeto executivo.</p> <p>Acabamentos dos Perfis em alumínio cor branco, preto, grafite ou anodizado.</p>	2.268,00	M2	113,00	256.284,00
5		<p>20.01.002 Linha Mobi Plus 85mm</p> <p>Divisória Linha MOBI PLUS 85mm de espessura, com perfis de alumínio exclusivos (Mobilli Divisórias), cor conforme o projeto, perfil superior e inferior em alumínio, com borrachas ocultas para vedação e evitar trepidação.</p> <p>Entre vidros perfil de policarbonato transparente para uma melhor acústica.</p> <p>Paginação: Vidro duplo temperado 8mm do piso ao teto conforme projeto.</p> <p>Modulação: Modulação conforme projeto executivo.</p> <p>Vidro duplo de 8mm de espessura temperado.</p> <p>Acabamentos dos Perfis em alumínio cor branco, preto, grafite ou anodizado.</p> <p>Sistema de Persianas em alumínio com lâminas de 25 mm de espessura, cor a definir e acionamento através de botão giratório externo.</p> <p>Com Bandeira de Vidro e persiana integrada.</p>	2.340,00	M2	50,40	117.936,00
6		<p>30.01.001 Divisória Cega Linha Modular 85mm</p> <p>Divisória Linha MODULAR 85mm de espessura do tipo saque frontal, com perfis de alumínio exclusivos (Mobilli Divisórias), conforme o projeto.</p> <p>Painel duplo em MDF de 15mm, com acabamento melamínico e cor a ser definida, em seu interior lâ de rocha acústica de 50mm.</p> <p>Paginação: Divisória do piso ao teto conforme projeto.</p> <p>Modulação: Modulação conforme projeto executivo.</p> <p>Acabamentos dos Perfis em alumínio cor branco, preto, grafite ou anodizado.</p> <p>Com bandeira superior em vidro simples incolor.</p>	2.390,00	M2	20,00	47.800,00
7		<p>20.10.001 - Porta de giro simples - Linha Mobi Plus</p> <p>Porta de giro simples, com 42 mm de espessura total, formada por vidro duplo / temperado incolor de 08 mm de espessura.</p> <p>Com requadro e batentes em alumínio, fechadura imab e dobradiças conforme o padrão Mobilli Divisórias.</p> <p>Com película.</p>	6.480,00	UN	45,00	291.600,00

Nº	Foto	Descrição	Preço unit.	Unidade	Quantidade	Total
8		20.10.004 - Porta de giro simples - Linha Mobi Plus Porta de giro simples, com 42 mm de espessura total, formada por vidro duplo / laminado incolor de 3+3mm de espessura. Com requadro e batentes em alumínio, fechadura Pado e dobradiças conforme o padrão Mobilli Divisórias. Sistema de Persianas em alumínio com lâminas de 25 mm de espessura, com cor a definir e acionamento através de botão giratório externo. Com persiana integrada.	6.480,00	UN	4,00	25.920,00
9		40.10.001 Perfil Coluna 90 Graus	800,00	PÇ	65,00	52.000,00
10		batedor de porta	150,00		49,00	7.350,00
11		40.20.005 - Interruptor Simples 10A (ALT 45mm x COMP 65mmx LAR 40mm)	150,00	UN	49,00	7.350,00
12		40.20.011 Guilhotina de Vedação do tipo Veda Porta Automático Embutido	890,00	UN	49,00	43.610,00
13		Frete, Deslocamento e Montagem	60.000,00		1,00	60.000,00
		TOTAL DOS SERVIÇOS			1,00	R\$ 60.000,00
		TOTAL DOS PRODUTOS			910,20	R\$ 1.939.450,00
		TOTAL			911,20	R\$ 1.999.450,00

FINANCEIRO

Entrada 40%, e 3 parcelas (30, 60 e 90 dias)

PRAZOS

90 dias

RESPONSABILIDADE DO FORNECEDOR

Nossos preços incluem: Fornecimento, Transporte, montagem, impostos (não inclusa diferença de alíquota se houver) e todos os recursos necessários para a montagem do produto orçado. A montagem dos produtos na obra, bem como a supervisão técnica durante a mesma.

RESPONSABILIDADES DO CLIENTE

Eventual abertura do forro se necessário.

A armazenagem segura dos produtos no local da obra; um local para guardar de máquinas e ferramentas necessárias para montagem.

Disponibilização, nos horários necessários, de elevadores com espaço suficiente para o transporte horizontal e vertical dos materiais. A proposta não prevê o transporte horizontal e vertical dos materiais na obra, caso os elevadores de acesso não estejam utilizáveis neste caso, é responsabilidade do cliente tal movimentação, salvo nos casos expressamente indicados.

Disponibilização de projeto hidráulico ou funcionário com competência e conhecimento para indicar os locais onde a parede pode ser perfurada e indicando onde passa a tubulação.

Observações gerais

O início da fabricação dos produtos contratados, está vinculada a assinatura do contrato, pagamento do valor acordado referente à entrada e confirmação das medidas no local da obra.

Ocorrendo alterações no projeto, o prazo de entrega ficará suspenso automaticamente

Orçamento elaborado conforme projeto recebido em DWG, estando sujeito a alterações de metragens e valores após medição final.

Considerada execução em apenas uma etapa, caso o cronograma de entrega / instalação seja alterado por parte da contratante, o cronograma será alterado mediante a uma consulta prévia para previsão de novos custos de frete, estadia e deslocamento além da verificação da disponibilidade da equipe de montagem.

Os pagamentos estarão sujeitos à aprovação cadastral, conforme dados cadastrais e contrato social que devem ser enviados por e-mail. A partir da assinatura a contratante se obriga ao pagamento, nas condições acordadas reservando-se a contratada, em caso de mora e ou inadimplência o direito de cobrança judicial. O serviço de instalação poderá ficar suspenso em caso de inadimplência do contratante nos termos do artigo 476 do Código Civil. Caso haja atraso nos pagamentos, independentemente se for via Transferência Bancária ou Boleto, será cobrado uma multa de 2% do valor da parcela e juros de 0,033% ao dia.

GARANTIA:

A garantia cobre defeitos originais de fabricação e instalação dos produtos, os quais têm garantia garantida por 03 (TRÊS) anos após a data de instalação dos mesmos, e 01(UM) ano para acessórios como fechaduras, dobradiça e persiana. Não tem cobertura contra defeitos originados por utilização não adequada dos produtos.

VALIDADE DA PROPOSTA: 30 dias.

COMERCIAL

Cordialmente,

Leandro Ramos
41 99227-1303

CONFIRMAÇÃO DO PEDIDO

Caro Sr. Cliente, caso esteja de acordo com a proposta apresentada acima, favor preencher os campos abaixo.

RAZÃO SOCIAL DA EMPRESA CONTRATANTE:

CNPJ DA EMPRESA CONTRATANTE:

INSCRIÇÃO ESTADUAL DA EMPRESA CONTRATANTE:

ENDEREÇO DA EMPRESA CONTRATANTE:

NOME DO RESPONSÁVEL:

Nº CPF DO RESPONSÁVEL:

CARGO/FUNÇÃO DO RESPONSÁVEL:

ENDEREÇO DA OBRA:

DATA: ____ de _____ DE 2025.

ASSINATURA DO RESPONSÁVEL PELA EMPRESA:

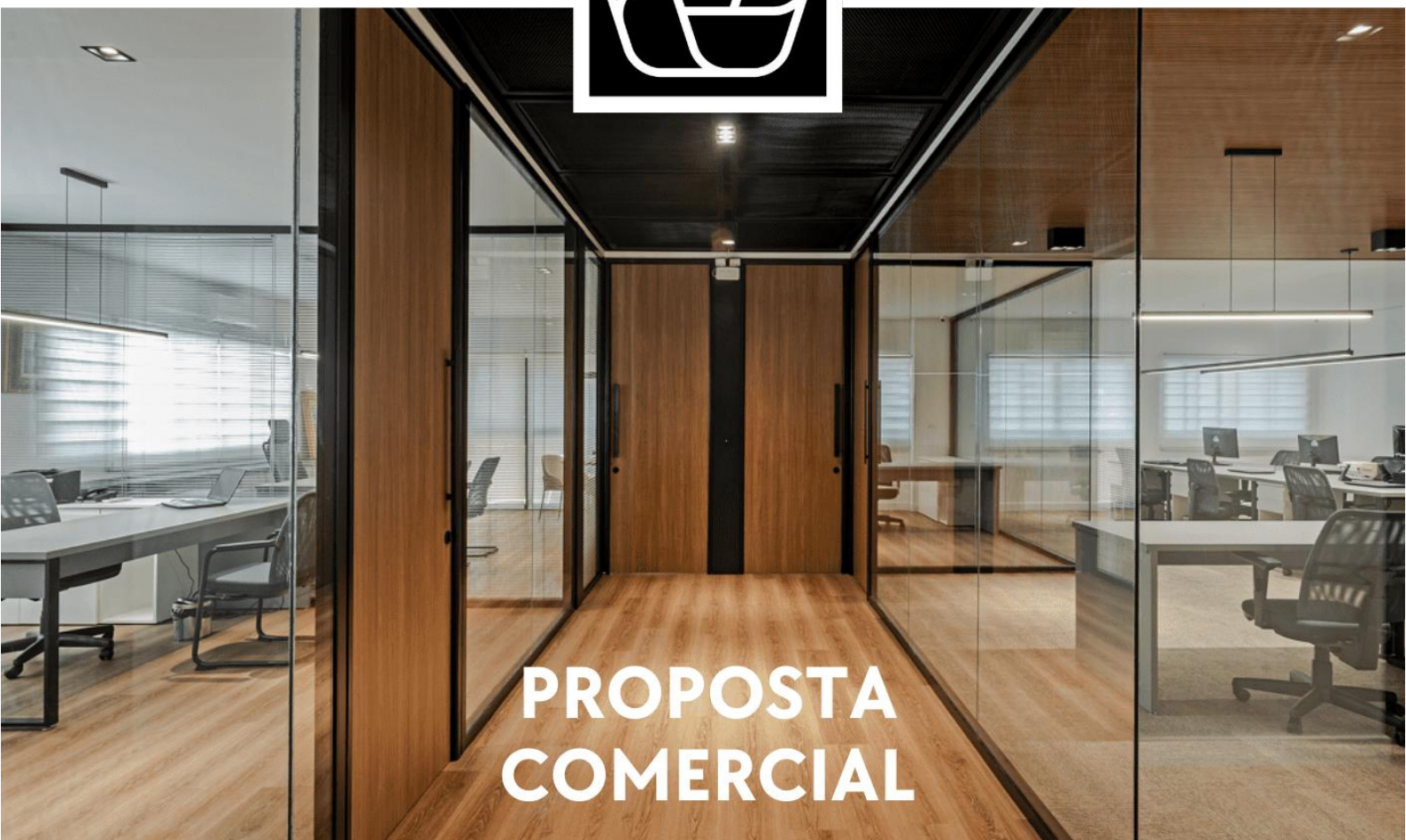
CARIMBO:

ATUALLE

07/10/2025
80.673.411/0001-87



FUNDO ESTADUAL DE SAUDE DE SC
Arq. Aline da Silva
Florianópolis - SC



PROPOSTA COMERCIAL

Desde 1997, a ATUALLE é uma indústria líder no Sul do Brasil em divisórias piso-teto de alto padrão. Com uma produção de 10.000 m² por mês e controle total da qualidade por fabricar quase todos os componentes de seus produtos, a empresa se destaca pela excelência e satisfação do cliente. Suas divisórias, além de acústicas, oferecem design único, são totalmente sustentáveis e permitem fácil acesso a cabeamentos, adaptando-se facilmente a mudanças de layout. Com uma robusta estrutura de obras e equipes especializadas, a ATUALLE atua nacionalmente, oferecendo também treinamento e suporte técnico aos representantes. Constantemente inovando, a empresa antecipa as necessidades do mercado corporativo moderno, integrando funcionalidade, tecnologia e design sofisticado em seus produtos.



- 1** NOSSA EQUIPE
- 2** NOSSOS PRODUTOS
- 3** PROPOSTA
- 4** PAGAMENTO & ENTREGA
- 5** CONDIÇÕES COMERCIAIS
- 6** COMO FUNCIONA
- 7** PERGUNTAS FREQUENTES

NOSSA EQUIPE

A EQUIPE ATUALLE É FORMADA POR PROFISSIONAIS TALENTOSOS E APAIXONADOS, DE ENGENHEIROS E DESIGNERS A ESPECIALISTAS EM VENDAS. CADA MEMBRO TRAZ EXPERTISE ÚNICA, TRABALHANDO JUNTOS PARA DESENVOLVER SOLUÇÕES INOVADORAS QUE DESTACAM-SE TANTO EM QUALIDADE QUANTO EM FUNCIONALIDADE. NOSSOS COLABORADORES SÃO O CORAÇÃO DA NOSSA MARCA, COMPROMETIDOS EM TRANSFORMAR IDEIAS EM REALIDADE E GARANTIR A SATISFAÇÃO TOTAL DE NOSSOS CLIENTES.



JORGE CORNISKI
Consultor de Vendas

Com 24 anos na empresa, é um exemplo vivo de evolução e comprometimento. Iniciou sua carreira na área de orçamentos, percorrendo diversos setores e acumulando um vasto conhecimento em cada etapa do processo. Atualmente, ele se destaca em vendas técnicas, uma área onde sua capacidade de entender e traduzir os desejos dos clientes em soluções concretas brilha intensamente. É movido pelo objetivo principal de garantir a satisfação completa de cada cliente, transformando expectativas em realidades superadas e mantendo a excelência como sua assinatura profissional.



JOSÉ PADILHA
Gerente de Vendas

Com mais de 30 anos de experiência em multinacionais, destaca-se por liderar com habilidades interpessoais e vendas avançadas. Superou consistentemente as metas de vendas, expandiu a carteira de clientes e fortaleceu relações de confiança. Habilidade em resolver problemas e adaptar-se a mudanças, mantém um compromisso firme com a ética e responsabilidade.



NOELLE GOMES
Consultor de vendas

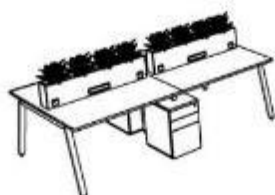
Arquiteta e urbanista, sua interação constante com o setor comercial a levou a uma transição natural para essa área, onde ela se destaca hoje. Com uma habilidade única para entender e atender às necessidades dos clientes, criou um elo essencial de comunicação, facilitando a transformação de vários ambientes corporativos com divisórias e mobiliários de alto padrão. Sua visão arquitetônica e sensibilidade ao desejo dos clientes permitem que ela torne cada projeto uma realização concreta dos sonhos de nossos clientes, elevando e personalizando cada espaço.

NOSSOS PRODUTOS



DIVISÓRIAS

As divisórias acústicas piso-teto da Atualle são ideais para escritórios, oferecendo isolamento acústico superior com vidros duplos e opção de persianas integradas. Incluem película smart, que alterna entre transparência e opacidade, e são completadas com eficiente isolamento de lã de PET. Projetadas para maximizar a privacidade e a funcionalidade em ambientes corporativos.



MOBILIÁRIO

O mobiliário corporativo da Atualle integra design moderno e tecnologia avançada. Inclui estações de trabalho configuráveis, gaveteiros e armários com fechaduras inteligentes, além de mesas de reunião com conectividade embutida (USB, HDMI). Destaca-se pela inclusão de carregamento sem fio e controles via app, otimizando espaços de trabalho para eficiência e conveniência. Ideal para ambientes corporativos que buscam funcionalidade e inovação.



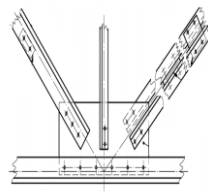



CABINES


As cabines Attenua oferecem isolamento acústico superior em espaços compactos e modulares. Equipadas com ventilação, iluminação LED e portas de vidro, são ideais para chamadas e reuniões privadas em ambientes corporativos. Seu design elegante e funcionalidade as tornam perfeitas para qualquer escritório.

A Atualle destaca-se no mercado de divisórias e mobiliário corporativo como uma indústria inovadora, proporcionando soluções personalizadas e de alta qualidade. Com uma ampla gama de produtos, como divisórias acústicas piso-teto, divisórias de vidro, mobiliário corporativo inteligente e cabines acústicas, a Atualle atende às diversas necessidades dos ambientes de trabalho modernos. Suas divisórias, certificadas pelo IPT, garantem excelente isolamento acústico e visual, enquanto o mobiliário incorpora tecnologias avançadas, como carregamento sem fio e interfaces touch, para otimizar espaços e aumentar a produtividade. Além disso, a empresa oferece soluções de arquivamento, como gaveteiros e armários com fechaduras inteligentes, e mesas de reunião com conectividade embutida. Priorizando a sustentabilidade, a Atualle utiliza materiais ecológicos, como a lã de PET. É a escolha ideal para empresas que buscam aliar estética, funcionalidade e inovação tecnológica em seus ambientes de trabalho, promovendo espaços mais organizados, confortáveis e eficientes.

PROPOSTA

ITEM	PRODUTO / SERVIÇO	QTDE	R\$ ITEM
SETOR: MATERIAIS			
2	 <p>ART.DIV.45 - ALTURA: 2,70m - ARTICOLATO - DIVISÓRIA MÓVEL, SISTEMA ARTICOLATO COM PAINÉIS SUSPENSOS EM ROLDANAS DUPLAS HORIZONTAIS EM NYLOIL. ESTRUTURA EM AÇO GALVANIZADO, SISTEMA DE VEDAÇÃO JUNTO AO PISO E TETO ACIONADO ATRVÉS DE DISPOSITIVO MECÂNICO. INTERIOR COM CHAPAS DE OSB (ORIENTED STRAND BORAD) 100% DE ÁREAS REFLORESTADAS, LÃ DE PET E MDF 3 MM (CHAPA DE FIBRAS DE MÉDIA DENSIDADE), PAINÉS DE REVESTIMENTO EM CHAPA DE MDF 15 MM COM REVESTIMENTO EM LAMINADO MELÂMÍNICO, PERFILAÇÃO PEREMÉTRICA EM ALUMINIO COM PINTURA EPÓXI PÓ NA COR: PRETO. ESPESSURA DE 105 MM. COM PESO DE 54,8 KG/M².</p> <p>- ACABAMENTO MDF: COR À DEFINIR, CONFORME CARTELA DE CORES ATUALLE.</p> <p>- ACABAMENTO ALUMINIO: PINTURA EXÓPI COR PRETO</p> <p>- FECHAMENTO DE SEPTO A CARGO DO CLIENTE</p>	67.8 m²	R\$ 145.770
3	 <p>ART.TRI - ARTICOLATO - TRILHO PARA ARTICOLATO EXCLUVISO EM ALUMÍNIO EXTRUDADO TEMPERA T6 COM SISTEMA DE MOVIMENTAÇÃO MULTIDIRECIONAL COM ABAS ESPECIAIS PARA ACABAMENTO OU APOIO DE FORRO. SISTEMA ESTRUTURADO EM PERFIS METÁLICOS - ACABAMENTO: PADRÃO ATUALLE - COR BRANCA.</p>	44 m	R\$ 41.745
4	 <p>ART.EST - ARTICOLATO - SISTEMA DE FIXAÇÃO E NIVELAMENTO DO TRILHO ARTICOLATO, ATRAVÉS DE SUPORTES, PARAFUSOS, CHUMBADORES E ACESSÓRIOS.</p>	69 pç	R\$ 28.962,75
SETOR: SERVIÇO DE INSTALAÇÃO			
6	 <p>MO.ART.DIV SERVIÇO - SERVIÇO DE INSTALAÇÃO E MONTAGEM PARA DIVISÓRIAS MÓVEIS, LINHA ARTICOLATO. COM FIXAÇÃO DE SUPORTES, NIVELAMENTO E MOVIMENTAÇÃO.</p>	67.8 m²	R\$ 14.780,40

SETOR: TRANSPORTE E DESCARGA

8		SERV.FRETE SERVIÇO - SERVIÇO DE TRANSPORTE, EMBALAGEM, CARREGAMENTO E DESCARREGAMENTO.	300 Km	R\$ 3.900
----------	---	--	-------------------	------------------

Total da Proposta: R\$235.158,15**Validade da Proposta:** 05 Dias**Condição de Pagamento:** 5 parcelas sem entrada e sem juros, via Banco Santander (Sujeito a análise de credito) ou 50% de Sinal + Saldo 30/60 dias**Prazo de Entrega:** 50/60 dias úteis (a partir da medição e da aprovação do projeto executivo) + **tempo de instalação****Endereço de Entrega:** Rua Esteves Junior, 360, Centro, Florianópolis - SC**Observações do Pedido:**

ATENÇÃO!!!

ABERTURA e FECHAMENTO do forro existente para instalação dos Trilhos e divisória, fica a cargo do CLIENTE.

Para atendermos ao prazo de entrega, é necessário que o cliente defina os acabamentos dos produtos e libere a medição do local o quanto antes. Todo o processo produtivo depende destas medidas e as condições do ambiente, incluindo paredes, pisos e forros, devem estar prontas.

Cliente deve providenciar uma ESTRUTURA AUXILIAR de fixação e FECHAMENTO DE SEPTO acima do forro, com parede de drywall, deve ser executado para que o resultado acústico atinja o esperado. A sua cooperação é fundamental para alcançarmos o sucesso desejado em seu projeto.

CONFIRMAR MEDIDAS DOS ELEVADORES PARA SUBIDA DOS MÓDULOS! caso os módulos não tenham condição de subir pelo ELEVADOR, a divisória deverá ser repaginada ou o CLIENTE deverá contratar uma empresa ESPECIALIZADA em subidas de material.

Referente à: Florianópolis - SC

Nome: _____

RG: _____ CPF: _____

CONDIÇÕES COMERCIAIS

PC026001

- 1. **MEDIÇÕES E AJUSTE DE VALORES:** AS DIMENSÕES FORNECIDAS BASEIAM-SE NAS PLANTAS APRESENTADAS PELO CLIENTE. APÓS MEDIÇÃO IN LOCO REALIZADA POR NOSSOS TÉCNICOS, ALTERAÇÕES NAS MEDIDAS PODEM OCORRER, INFLUENCIANDO OS CUSTOS FINAIS CONFORME NECESSIDADES ADICIONAIS SEJAM IDENTIFICADAS.
- 2. **DEFINIÇÃO DO PRAZO DE ENTREGA:** O INÍCIO DA CONTAGEM DO PRAZO PARA ENTREGA SERÁ A PARTIR DA DATA DA APROVAÇÃO DO PROJETO EXECUTIVO, CONDICIONADA À ADEQUADA LIBERAÇÃO E PREPARAÇÃO DO LOCAL PARA INSTALAÇÃO. ATRASOS NA PREPARAÇÃO DO LOCAL, COMO FALTA DE PISO OU FORRO, IMPACTARÃO PROPORCIONALMENTE NO PRAZO FINAL DE ENTREGA. O PRAZO MENCIONADO NA PROPOSTA REFERE-SE EXCLUSIVAMENTE AO FORNECIMENTO DOS MATERIAIS; A INSTALAÇÃO SERÁ PLANEJADA SUBSEQUENTE À ENTREGA E SEU TEMPO DEPENDERÁ DAS CONDIÇÕES DO LOCAL.
- 3. **ALTERAÇÕES DE PROJETO:** QUALQUER ALTERAÇÃO SOLICITADA PELO CLIENTE SERÁ OBJETO DE UMA PROPOSTA COMPLEMENTAR, INCLUINDO AJUSTES DE PRAZOS E CUSTOS. A ATUALLE NÃO SERÁ RESPONSÁVEL POR PENALIDADES DECORRENTES DO ATRASO CAUSADO POR TAIS MODIFICAÇÕES.
- 4. **POLÍTICA DE CANCELAMENTO:** DEVIDO À NATUREZA PERSONALIZADA DE NOSSOS PRODUTOS, NÃO ACEITAMOS CANCELAMENTOS OU DEVOLUÇÕES APÓS COMPRA DE MATÉRIA-PRIMA PARA TAL OBRA E A FABRICAÇÃO TER INICIADO. CONTESTAÇÕES NESTE SENTIDO NÃO SERÃO ACEITAS.
- 5. **LOGÍSTICA DE TRANSPORTE VERTICAL:** O USO DE ELEVADORES É ESSENCIAL PARA O TRANSPORTE DOS PRODUTOS ATÉ OS ANDARES DESIGNADOS. NA AUSÊNCIA OU INADEQUAÇÃO DOS ELEVADORES, TODAS AS RESPONSABILIDADES DECORRENTES DO TRANSPORTE VERTICAL SERÃO ASSUMIDAS PELO CLIENTE.
- 6. **CUSTOS DE SERVIÇOS EXTRAS:** SERVIÇOS ADICIONAIS NÃO ESPECIFICADOS NA PROPOSTA, COMO FUROS PARA TOMADAS, RECORTES PARA DUTOS DE VENTILAÇÃO E OUTRAS MODIFICAÇÕES NOS PAINÉIS, SERÃO ORÇADOS SEPARADAMENTE E EXECUTADOS SOMENTE APÓS APROVAÇÃO EXPRESSA DO CLIENTE.
- 7. **RESPONSABILIDADES SOBRE INTERVENÇÕES LOCAIS:** O CLIENTE SERÁ RESPONSÁVEL POR TODAS AS INTERVENÇÕES NECESSÁRIAS NO LOCAL PARA INSTALAÇÃO DOS PRODUTOS, INCLUINDO AJUSTES EM FORROS, SANCAS, PINTURAS E OUTROS ACABAMENTOS NECESSÁRIOS.
- 8. **NECESSIDADE DE ESTRUTURAS AUXILIARES:** EM INSTALAÇÕES QUE REQUEREM ESTRUTURAS AUXILIARES PARA A SUSTENTAÇÃO DE DIVISÓRIAS, ESSAS ESTRUTURAS DEVERÃO SER FORNECIDAS E INSTALADAS PELO CLIENTE, SEGUINDO AS DIRETRIZES ESPECIFICADAS PELA ATUALLE.
- 9. **CONFORMIDADE COM A INSTALAÇÃO:** A ATUALLE DESACONSELHA E NÃO SE RESPONSABILIZA POR INSTALAÇÕES, ADEQUAÇÕES OU REPAROS FEITOS POR PRESTADORES DE SERVIÇO NÃO AUTORIZADOS. A GARANTIA SERÁ INVALIDADA EM TAIS CIRCUNSTÂNCIAS.
- 10. **PREPARAÇÃO PARA ENTREGA:** CASO O LOCAL DESIGNADO PARA ENTREGA NÃO ESTEJA CONFORME ESPECIFICADO, A ATUALLE SE RESERVA O DIREITO DE COBRAR UMA TAXA DE ARMAZENAGEM DIÁRIA ATÉ QUE O LOCAL ESTEJA ADEQUADO.
- 11. **CONDIÇÕES DE PAGAMENTO:** ATRASOS NA OBRA CAUSADOS PELO CLIENTE NÃO INFLUENCIARÃO NOS PRAZOS DE VENCIMENTO DAS PARCELAS ESTABELECIDOS NA PROPOSTA.
- 12. **ESTABILIDADE DOS PREÇOS:** OS VALORES ACORDADOS PERMANECERÃO FIXOS APÓS O ACEITE DA PROPOSTA, EXCETO QUANDO HOUVER DISPOSIÇÕES EM CONTRÁRIO EXPLICITADAS NA MESMA.
- 13. **COMPROMISSO COM O DESEMPENHO ACÚSTICO:** A ATUALLE COMPROMETE-SE COM O DESEMPENHO ACÚSTICO DE SUAS DIVISÓRIAS, CONFORME AS ESPECIFICAÇÕES DO PRODUTO ADQUIRIDO. PARA GARANTIR O ISOLAMENTO ACÚSTICO ESPERADO, É ESSENCIAL QUE O CLIENTE REALIZE O FECHAMENTO DE TODOS OS SEPTOS E JANELAS E GARANTA QUE NÃO EXISTA COMUNICAÇÃO DUTADA DE AR CONDICIONADO QUE POSSA COMPROMETER O DESEMPENHO ACÚSTICO.
- 14. **CONDIÇÕES PARA EFICIÊNCIA ACÚSTICA:** O COMPROMISSO COM O ISOLAMENTO ACÚSTICO DAS DIVISÓRIAS ESTÁ CONDICIONADO À ADEQUADA PREPARAÇÃO DO AMBIENTE PELO CLIENTE, CONFORME DETALHADO ANTERIORMENTE. A ATUALLE NÃO SE RESPONSABILIZA POR VAZAMENTOS SONOROS QUE OCORRAM DEVIDO A FALHAS NA PREPARAÇÃO DO LOCAL, COMO A NÃO REALIZAÇÃO DE FECHAMENTOS NECESSÁRIOS OU A PRESENÇA DE COMUNICAÇÕES DUTADAS DE AR CONDICIONADO.
- 15. **ELABORAÇÃO DO PROJETO EXECUTIVO:** O PROJETO DEFINITIVO SERÁ ELABORADO APÓS TODAS AS MEDIÇÕES NO LOCAL E ENVIADO PARA A APROVAÇÃO DO CLIENTE, SEM INCLUIR DETALHES DE INSTALAÇÕES ELÉTRICAS OU OUTRAS ESPECIFICAÇÕES ARQUITETÔNICAS.
- 16. **INSTALAÇÕES ESPECIAIS:** A ATUALLE NÃO REALIZA INSTALAÇÕES DE DISPOSITIVOS DE SEGURANÇA ADICIONAIS, EXCETO AQUELES ESPECIFICAMENTE COMPRADOS ATRAVÉS DE NOSSA EMPRESA.
- 17. **CONFORMIDADE DE PROJETO:** ITENS MENCIONADOS NOS PROJETOS ARQUITETÔNICOS MAS NÃO DETALHADOS NA PROPOSTA NÃO SERÃO FORNECIDOS PELA ATUALLE.

COMO FUNCIONA?



Análise do Projeto



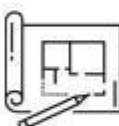
Elaboração da Proposta



Fechamento de Negócio



Medição In Loco



Projeto Executivo



Aprovação do Cliente



Compra de Insumos:



Produção Interna



Entrega



Instalação Final

PERGUNTAS FREQUENTES

- 1. Quais são as opções de personalização disponíveis para as divisórias acústicas?**
 - Resposta: Oferecemos várias opções de acabamentos, cores, materiais e características técnicas, incluindo vidros duplos, persianas integradas e películas smart.
- 2. Os produtos da Atualle possuem garantia?**
 - Resposta: Sim, todos os nossos produtos vêm com uma garantia abrangente que cobre defeitos de material e fabricação. Os detalhes específicos da garantia variam de acordo com o produto.
- 3. Como funciona o processo de instalação? A Atualle oferece suporte nesse aspecto?**
 - Resposta: Oferecemos serviços completos de instalação realizados por nossa equipe técnica especializada, garantindo rapidez e eficiência com o mínimo de interrupção.
- 4. É possível ver os produtos em um showroom ou receber amostras?**
 - Resposta: Temos um showroom disponível e oferecemos a possibilidade de enviar amostras dos materiais. Entre em contato para agendar uma visita ou solicitar amostras.
- 5. Qual é o prazo médio de entrega para pedidos em larga escala?**
 - Resposta: O prazo de entrega pode variar de acordo com o volume e a especificação do pedido. Normalmente, organizamos a entrega e a instalação dentro de algumas semanas após a confirmação do pedido.
- 6. Os produtos da Atualle são ecológicos?**
 - Resposta: Sim, temos um compromisso com a sustentabilidade. Utilizamos materiais recicláveis e ecologicamente corretos, como a lã de PET, em nossas divisórias.
- 7. Há opções de financiamento ou pagamento parcelado para empresas?**
 - Resposta: Oferecemos diversas opções de financiamento e pagamento parcelado. Entre em contato com nosso departamento comercial para discutir as melhores condições para sua empresa.
- 8. As cabines acústicas são adequadas para quais tipos de ambientes?**
 - Resposta: As cabines são ideais para escritórios, bibliotecas, escolas e qualquer ambiente que necessite de áreas de concentração silenciosas e privativas.
- 9. Existe suporte técnico ou serviço de manutenção disponível para os produtos da Atualle?**
 - Resposta: Sim, oferecemos suporte técnico completo e serviços de manutenção para garantir que nossos produtos continuem a atender às suas necessidades ao longo do tempo.
- 10. Para ter um bom resultado acústico, o que preciso fazer?**
 - Resposta: O item principal é o fechamento de septo entre forro e laje, mas é importante entender que isolamento acústico não equivale a melhora acústica. Se o projeto incluir piso cerâmico, forro de gesso e divisórias de vidro, haverá um aumento de reverberação, o que pode resultar em desconforto acústico no ambiente. A consideração de todos esses elementos é crucial para atingir os resultados desejados em termos de acústica.




ESPERAMOS PODER ATENDER ÀS SUAS NECESSIDADES COM EXCELÊNCIA. CASO TENHA QUALQUER DÚVIDA OU NECESSITE DE INFORMAÇÕES ADICIONAIS, POR FAVOR, NÃO HESITE EM ENTRAR EM CONTATO CONOSCO.

**Gestor Comercial,
Noelle Gomes**

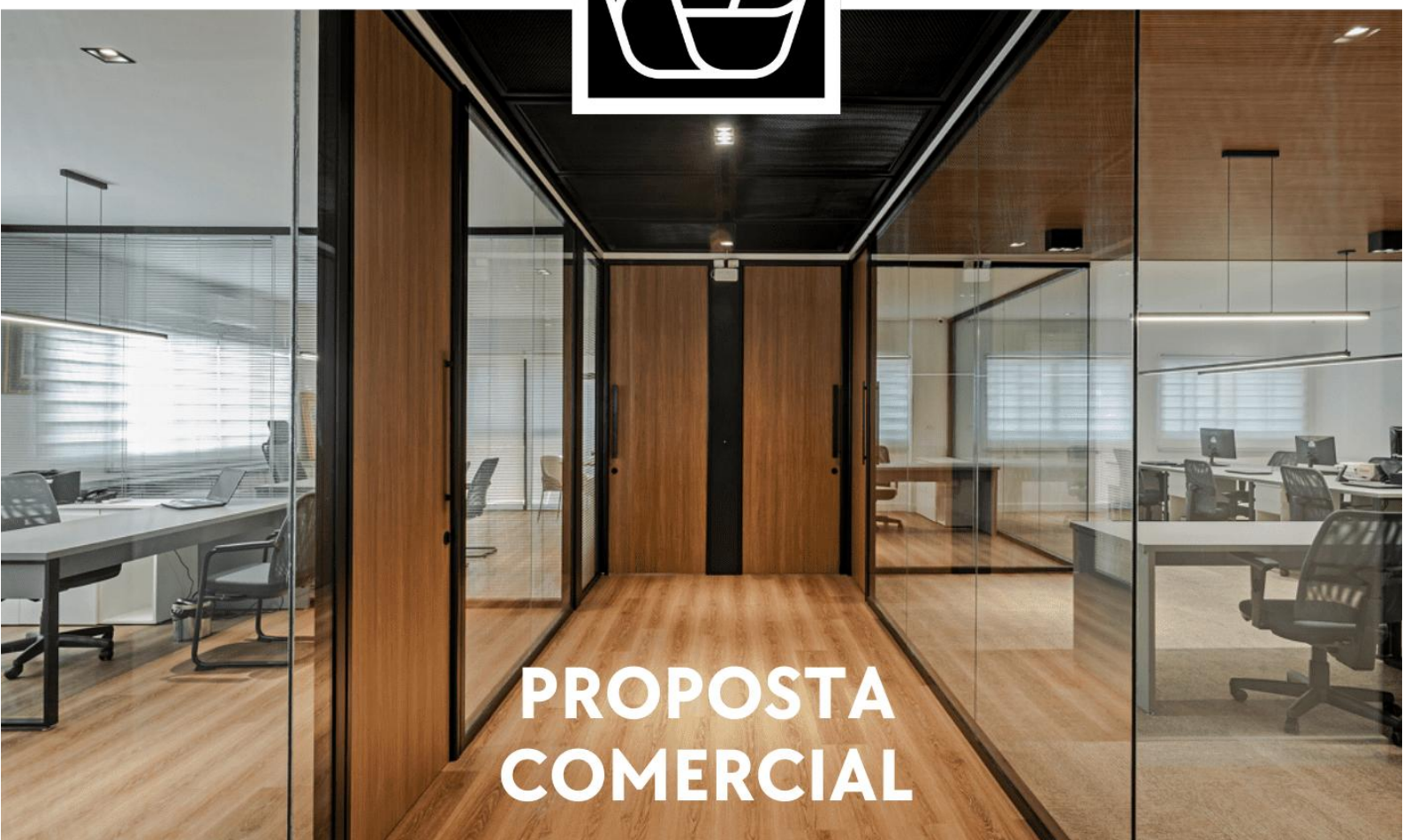
*Rua Adir Pedroso nº 130, Ina
São José dos Pinhais – PR
83065-110*

ATUALLE

07/10/2025
80.673.411/0001-87



FUNDO ESTADUAL DE SAUDE DE SC
Arq. Aline da Silva
Florianópolis - SC



PROPOSTA COMERCIAL

Desde 1997, a ATUALLE é uma indústria líder no Sul do Brasil em divisórias piso-teto de alto padrão. Com uma produção de 10.000 m² por mês e controle total da qualidade por fabricar quase todos os componentes de seus produtos, a empresa se destaca pela excelência e satisfação do cliente. Suas divisórias, além de acústicas, oferecem design único, são totalmente sustentáveis e permitem fácil acesso a cabeamentos, adaptando-se facilmente a mudanças de layout. Com uma robusta estrutura de obras e equipes especializadas, a ATUALLE atua nacionalmente, oferecendo também treinamento e suporte técnico aos representantes. Constantemente inovando, a empresa antecipa as necessidades do mercado corporativo moderno, integrando funcionalidade, tecnologia e design sofisticado em seus produtos.



- 1** NOSSA EQUIPE
- 2** NOSSOS PRODUTOS
- 3** PROPOSTA
- 4** PAGAMENTO & ENTREGA
- 5** CONDIÇÕES COMERCIAIS
- 6** COMO FUNCIONA
- 7** PERGUNTAS FREQUENTES

NOSSA EQUIPE

A EQUIPE ATUALLE É FORMADA POR PROFISSIONAIS TALENTOSOS E APAIXONADOS, DE ENGENHEIROS E DESIGNERS A ESPECIALISTAS EM VENDAS. CADA MEMBRO TRAZ EXPERTISE ÚNICA, TRABALHANDO JUNTOS PARA DESENVOLVER SOLUÇÕES INOVADORAS QUE DESTACAM-SE TANTO EM QUALIDADE QUANTO EM FUNCIONALIDADE. NOSSOS COLABORADORES SÃO O CORAÇÃO DA NOSSA MARCA, COMPROMETIDOS EM TRANSFORMAR IDEIAS EM REALIDADE E GARANTIR A SATISFAÇÃO TOTAL DE NOSSOS CLIENTES.



JORGE CORNISKI
Consultor de Vendas

Com 24 anos na empresa, é um exemplo vivo de evolução e comprometimento. Iniciou sua carreira na área de orçamentos, percorrendo diversos setores e acumulando um vasto conhecimento em cada etapa do processo. Atualmente, ele se destaca em vendas técnicas, uma área onde sua capacidade de entender e traduzir os desejos dos clientes em soluções concretas brilha intensamente. É movido pelo objetivo principal de garantir a satisfação completa de cada cliente, transformando expectativas em realidades superadas e mantendo a excelência como sua assinatura profissional.



JOSÉ PADILHA
Gerente de Vendas

Com mais de 30 anos de experiência em multinacionais, destaca-se por liderar com habilidades interpessoais e vendas avançadas. Superou consistentemente as metas de vendas, expandiu a carteira de clientes e fortaleceu relações de confiança. Habilidade em resolver problemas e adaptar-se a mudanças, mantém um compromisso firme com a ética e responsabilidade.



NOELLE GOMES
Consultor de vendas

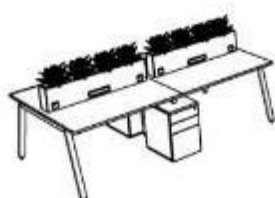
Arquiteta e urbanista, sua interação constante com o setor comercial a levou a uma transição natural para essa área, onde ela se destaca hoje. Com uma habilidade única para entender e atender às necessidades dos clientes, criou um elo essencial de comunicação, facilitando a transformação de vários ambientes corporativos com divisórias e mobiliários de alto padrão. Sua visão arquitetônica e sensibilidade ao desejo dos clientes permitem que ela torne cada projeto uma realização concreta dos sonhos de nossos clientes, elevando e personalizando cada espaço.

NOSSOS PRODUTOS




DIVISÓRIAS

As divisórias acústicas piso-teto da Atualle são ideais para escritórios, oferecendo isolamento acústico superior com vidros duplos e opção de persianas integradas. Incluem película smart, que alterna entre transparência e opacidade, e são completadas com eficiente isolamento de lã de PET. Projetadas para maximizar a privacidade e a funcionalidade em ambientes corporativos.



MOBILIÁRIO

O mobiliário corporativo da Atualle integra design moderno e tecnologia avançada. Inclui estações de trabalho configuráveis, gaveteiros e armários com fechaduras inteligentes, além de mesas de reunião com conectividade embutida (USB, HDMI). Destaca-se pela inclusão de carregamento sem fio e controles via app, otimizando espaços de trabalho para eficiência e conveniência. Ideal para ambientes corporativos que buscam funcionalidade e inovação.










CABINES

As cabines Attenua oferecem isolamento acústico superior em espaços compactos e modulares. Equipadas com ventilação, iluminação LED e portas de vidro, são ideais para chamadas e reuniões privadas em ambientes corporativos. Seu design elegante e funcionalidade as tornam perfeitas para qualquer escritório.

A Atualle destaca-se no mercado de divisórias e mobiliário corporativo como uma indústria inovadora, proporcionando soluções personalizadas e de alta qualidade. Com uma ampla gama de produtos, como divisórias acústicas piso-teto, divisórias de vidro, mobiliário corporativo inteligente e cabines acústicas, a Atualle atende às diversas necessidades dos ambientes de trabalho modernos. Suas divisórias, certificadas pelo IPT, garantem excelente isolamento acústico e visual, enquanto o mobiliário incorpora tecnologias avançadas, como carregamento sem fio e interfaces touch, para otimizar espaços e aumentar a produtividade. Além disso, a empresa oferece soluções de arquivamento, como gaveteiros e armários com fechaduras inteligentes, e mesas de reunião com conectividade embutida. Priorizando a sustentabilidade, a Atualle utiliza materiais ecológicos, como a lã de PET. É a escolha ideal para empresas que buscam aliar estética, funcionalidade e inovação tecnológica em seus ambientes de trabalho, promovendo espaços mais organizados, confortáveis e eficientes.

PROPOSTA

ITEM	PRODUTO / SERVIÇO	QTDE	R\$ ITEM
SETOR: MATERIAIS			
2	 <p>S90.VD005A - ALTURA: 2,70m - BANDEIRA EM MDF H: 600mm - LINHA S90 – DIVISÓRIA ATUALLE VETRO DOPPIO – PAGINAÇÃO 05A - COM BANDEIRA. COMPOSTA POR ESTRUTURA INTERNA EM ALUMÍNIO EXTRUDADO PRETO. SISTEMA MODULADO DE 900 A 1200MM. FORMANDO UMA PAREDE DE 90 MM. QUADRO PARA VIDRO DUPLO EM ALUMÍNIO. VIDRO DUPLO DE 6 MM INCOLOR (SEM PERSIANA).</p> <p>- ACABAMENTO PERFIL: ACETINADO FOSCO PRETO CONF. OBSERVAÇÕES.</p> <p>- Vidro Temperado.</p>	226 m ²	R\$ 453.880,32
3	 <p>PEL.JT.TT PELÍCULA JATEADA - JATEADA NA SUA TOTALIDADE, COM TRANSMISSÃO DE LUZ VISIVEL DE 65%, REFLEXÃO DE 15% DE LUZ E REJEIÇÃO DE 95% DE RAIOS UV. COM APARÊNCIA OPACA FOSCA.</p>	100.45 m ²	R\$ 47.573,12
4	 <p>S90.RT002 - ALTURA: 2,70m - LINHA S90 - DIVISÓRIA ATUALLE S90 RETTA - PAGINAÇÃO 02 – PISO / TETO. COMPOSTA POR ESTRUTURA INTERNA EM ALUMÍNIO EXTRUDADO PRETO. PAINÉIS CEGOS EM PLACAS DE MDF DE 15 MM. SISTEMA MODULADO A 900 MM. COM INTERIOR ACÚSTICO. PAINÉIS REMOVÍVEIS EM SISTEMA DE SAQUE FRONTAL, FIXOS À ESTRUTURA POR PRESILHAS ESPECIAIS. FORMANDO UMA PAREDE DE 90 MM.</p> <p>- ACABAMENTO MDF: À DEFINIR CONFORME CARTELA DE CORES ATUALLE.</p> <p>- ACABAMENTO PERFIL: ACETINADO FOSCO PRETO CONF. OBSERVAÇÕES.</p>	172 m ²	R\$ 128.656
5	 <p>S90.VD002 - ALTURA: 2,70m - BANDEIRA EM MDF H: 600mm - LINHA S90 – DIVISÓRIA ATUALLE VETRO DOPPIO – PAGINAÇÃO 02 - COMPOSTA POR ESTRUTURA INTERNA EM ALUMÍNIO EXTRUDADO PRETO. PAINÉIS CEGOS EM PLACAS DE MDF DE 15 MM. SISTEMA MODULADO EM 900 MM. COM ATENUAÇÃO ACÚSTICA. PAINÉIS REMOVÍVEIS EM SISTEMA DE SAQUE FRONTAL FIXOS À ESTRUTURA POR PRESILHAS ESPECIAIS. FORMANDO UMA PAREDE DE 90 MM. QUADRO PARA VIDRO DUPLO EM ALUMÍNIO. VIDRO DUPLO DE 6 MM INCOLOR (SEM PERSIANA).</p> <p>- ACABAMENTO MDF: À DEFINIR CONFORME CARTELA DE CORES ATUALLE.</p> <p>- ACABAMENTO PERFIL: ACETINADO FOSCO PRETO CONF. OBSERVAÇÕES.</p> <p>- Vidro Temperado</p>	113 m ²	R\$ 176.460,80

6		<p>S90.VD005A-P - ALTURA: 2,70m - BANDEIRA EM MDF H: 600mm - LINHA S90 – DIVISÓRIA ATUALLE VETRO DOPPIO – PAGINAÇÃO 05A - COM BANDEIRA. COMPOSTA POR ESTRUTURA INTERNA EM ALUMÍNIO EXTRUDADO PRETO. SISTEMA MODULADO DE 900A A1200MM. FORMANDO UMA PAREDE DE 90 MM. QUADRO PARA VIDRO UPLO EM ALUMÍNIO. VIDRO DUPLO DE 6 MM INCOLOR, COM PERSIANA INTEGRADA 25 MM ALTURA 2100MM, MOVIMENTO BASCULA, ACIONADA POR BOTÃO.</p> <p>- ACABAMENTO PERFIL: ACETINADO FOSCO PRETO CONF. OBSERVAÇÕES.</p> <p>- Vidro Temperado</p>	50.4 m ²	R\$ 122.959,87
7		<p>S90.VS008 - ALTURA: 2,70m - BANDEIRA EM VIDRO H: 600mm - LINHA S90 – DIVISÓRIA ATUALLE VETRO SINGOLO – PAGINAÇÃO 08 - COM BANDEIRA EM VIDRO SIMPLES. COMPOSTA POR ESTRUTURA INTERNA EM ALUMÍNIO EXTRUDADO PRETO. PAINÉIS CEGOS EM PLACAS DE MDF DE 15 MM. SISTEMA MODULADO EM 900 MM. COM ATENUAÇÃO ACÚSTICA. PAINÉIS REMOVÍVEIS EM SISTEMA DE SAQUE FRONTAL FIXOS À ESTRUTURA POR PRESILHAS ESPECIAIS. FORMANDO UMA PAREDE DE 90 MM. QUADRO PARA VIDRO UNICO 6MM EM ALUMÍNIO (SEM PERSIANA).</p> <p>- ACABAMENTO MDF: À DEFINIR CONFORME CARTELA DE CORES ATUALLE.</p> <p>- ACABAMENTO PERFIL: ACETINADO FOSCO PRETO CONF. OBSERVAÇÕES.</p> <p>- Vidro Temperado</p>	20 m ²	R\$ 22.136,32
8		<p>S90.PSVD - LINHA S90 - PORTA DE GIRO 01 FOLHA COM BANDEIRA. PORTA EM ALUMÍNIO COM MOLDURA DE 100 MM. VIDRO DUPLO INCOLOR. CAIXILHO EM ALUMÍNIO, ESCOVAS E BORRACHAS DE VEDAÇÃO, DOBRADIÇAS TRIPLA EM ALUMINIO COM ANEL DE NYLON, COM FECHADURA EXTERNA, ROSETE E MAÇANETA, BATEDOR MAGNETICO DE PISO.</p> <p>- ACABAMENTO MDF: À DEFINIR CONFORME CARTELA DE CORES ATUALLE.</p> <p>- ACABAMENTO PERFIL: ACETINADO FOSCO PRETO CONF. OBSERVAÇÕES.</p>	45 pç	R\$ 396.864
9		<p>S90.PSVD.P - LINHA S90 - PORTA DE GIRO 01 FOLHA COM BANDEIRA. PORTA EM ALUMÍNIO COM MOLDURA DE 100 MM, VIDRO DUPLO INCOLOR, CAIXILHO EM ALUMÍNIO, ESCOVAS E BORRACHAS DE VEDAÇÃO, DOBRADIÇAS TRIPLA EM ALUMINIO COM ANEL DE NYLON, PERSIANA INTEGRADA, MOVIMENTO BASCULA ACIONADA POR BOTÃO, FECHADURA EXTERNA MAÇANETA E ROSETA, BATEDOR MAGNETICO DE PISO.</p> <p>- ACABAMENTO MDF: À DEFINIR CONFORME CARTELA DE CORES ATUALLE.</p> <p>- ACABAMENTO PERFIL: ACETINADO FOSCO PRETO CONF. OBSERVAÇÕES.</p>	4 pç	R\$ 38.348,80

10		S90.CE - LINHA S90 – COLUNA ELETREFICÁVEL EM ALUMÍNIO, TUBO RETANGULAR DE 100 X 50 MM, PARA PASSAGEM DE CABEAMENTOS ELÉTRICOS, LÓGICOS E TELEFÔNICOS. TAMBEM PARA INSTALAÇÃO DE TECLAS INTERRUPTORES (2 UNIDADES INCLUSA) – ACABAMENTOS: PADRÃO DE CORES ATUALLE.	49 pç	R\$ 42.963,20
11		S90.CNX - LINHA S90 – TUBO DE CONEXÃO T, X OU L. TUBO QUADRADO EM ALUMÍNIO DE 100 X 100 MM. PARA ACABAMENTO DO CONJUNTO DE DIVISÓRIAS. PERMITE A PASSAGEM DE CABEAMENTOS INTERNOS ELÉTRICO E LÓGICO - ACABAMENTOS: PADRÃO DE CORES ATUALLE.	60 pç	R\$ 44.544
SETOR: SERVIÇO DE INSTALAÇÃO				
13		MO.S90.VD SERVIÇO - SERVIÇO DE INSTALAÇÃO DE DIVISORIAS LINHA S90 DOPPIO - ESTRUTURA, QUADROS DE VIDRO DUPLO, PLACAS DE SAQUE, INTERIOR ACUSTICO E ACABAMNENTOS, LIMPEZA E FINALIZAÇÃO PARA 01, 02 OU 03 PAGINAÇÕES.	581.4 m ²	R\$ 162.233,86
SETOR: TRANSPORTE E DESCARGA				
15		SERV.FRETE SERVIÇO - SERVIÇO DE TRANSPORTE, EMBALAGEM, CARREGAMENTO E DESCARREGAMENTO.	300 GB	R\$ 4.992
Total da Proposta: R\$1.641.612,29				

Validade da Proposta: 05 Dias

Condição de Pagamento: 5 parcelas sem entrada e sem juros, via Banco Santander (Sujeito a análise de credito) ou 50% de Sinal + Saldo 30/60 dias

Prazo de Entrega: 45/50 dias úteis (a partir da medição e da aprovação do projeto executivo) + tempo de instalação

Endereço de Entrega: Rua Esteves Junior, 360, Centro, Florianópolis - SC

Observações do Pedido:

CONFIRMAR MEDIDAS DOS ELEVADORES PARA SUBIDA DAS DIVISÓRIAS! caso não tenham a condição de subir pelo ELEVADOR , a divisória deverá ser repaginada ou o CLIENTE deverá contratar uma empresa ESPECIALIZADA em subidas de material (VIDRO/ALUMINIO/PORTAS).

Referente à: Florianópolis - SC

Nome: _____

RG: _____ CPF: _____

CONDIÇÕES COMERCIAIS

PC0260CT

- **1. MEDIÇÕES E AJUSTE DE VALORES:** AS DIMENSÕES FORNECIDAS BASEIAM-SE NAS PLANTAS APRESENTADAS PELO CLIENTE. APÓS MEDIÇÃO IN LOCO REALIZADA POR NOSSOS TÉCNICOS, ALTERAÇÕES NAS MEDIDAS PODEM OCORRER, INFLUENCIANDO OS CUSTOS FINAIS CONFORME NECESSIDADES ADICIONAIS SEJAM IDENTIFICADAS.
- **2. DEFINIÇÃO DO PRAZO DE ENTREGA:** O INÍCIO DA CONTAGEM DO PRAZO PARA ENTREGA SERÁ A PARTIR DA DATA DA APROVAÇÃO DO PROJETO EXECUTIVO, CONDICIONADA À ADEQUADA LIBERAÇÃO E PREPARAÇÃO DO LOCAL PARA INSTALAÇÃO. ATRASOS NA PREPARAÇÃO DO LOCAL, COMO FALTA DE PISO OU FORRO, IMPACTARÃO PROPORCIONALMENTE NO PRAZO FINAL DE ENTREGA. O PRAZO MENCIONADO NA PROPOSTA REFERE-SE EXCLUSIVAMENTE AO FORNECIMENTO DOS MATERIAIS; A INSTALAÇÃO SERÁ PLANEJADA SUBSEQUENTE À ENTREGA E SEU TEMPO DEPENDERÁ DAS CONDIÇÕES DO LOCAL.
- **3. ALTERAÇÕES DE PROJETO:** QUALQUER ALTERAÇÃO SOLICITADA PELO CLIENTE SERÁ OBJETO DE UMA PROPOSTA COMPLEMENTAR, INCLUINDO AJUSTES DE PRAZOS E CUSTOS. A ATUALLE NÃO SERÁ RESPONSÁVEL POR PENALIDADES DECORRENTES DO ATRASO CAUSADO POR TAIS MODIFICAÇÕES.
- **4. POLÍTICA DE CANCELAMENTO:** DEVIDO À NATUREZA PERSONALIZADA DE NOSSOS PRODUTOS, NÃO ACEITAMOS CANCELAMENTOS OU DEVOLUÇÕES APÓS COMPRA DE MATÉRIA-PRIMA PARA TAL OBRA E A FABRICAÇÃO TER INICIADO. CONTESTAÇÕES NESTE SENTIDO NÃO SERÃO ACEITAS.
- **5. LOGÍSTICA DE TRANSPORTE VERTICAL:** O USO DE ELEVADORES É ESSENCIAL PARA O TRANSPORTE DOS PRODUTOS ATÉ OS ANDARES DESIGNADOS. NA AUSÊNCIA OU INADEQUAÇÃO DOS ELEVADORES, TODAS AS RESPONSABILIDADES DECORRENTES DO TRANSPORTE VERTICAL SERÃO ASSUMIDAS PELO CLIENTE.
- **6. CUSTOS DE SERVIÇOS EXTRAS:** SERVIÇOS ADICIONAIS NÃO ESPECIFICADOS NA PROPOSTA, COMO FUROS PARA TOMADAS, RECORTES PARA DUTOS DE VENTILAÇÃO E OUTRAS MODIFICAÇÕES NOS PAINÉIS, SERÃO ORÇADOS SEPARADAMENTE E EXECUTADOS SOMENTE APÓS APROVAÇÃO EXPRESSA DO CLIENTE.
- **7. RESPONSABILIDADES SOBRE INTERVENÇÕES LOCAIS:** O CLIENTE SERÁ RESPONSÁVEL POR TODAS AS INTERVENÇÕES NECESSÁRIAS NO LOCAL PARA INSTALAÇÃO DOS PRODUTOS, INCLUINDO AJUSTES EM FORROS, SANCAS, PINTURAS E OUTROS ACABAMENTOS NECESSÁRIOS.
- **8. NECESSIDADE DE ESTRUTURAS AUXILIARES:** EM INSTALAÇÕES QUE REQUEREM ESTRUTURAS AUXILIARES PARA A SUSTENTAÇÃO DE DIVISÓRIAS, ESSAS ESTRUTURAS DEVERÃO SER FORNECIDAS E INSTALADAS PELO CLIENTE, SEGUINDO AS DIRETRIZES ESPECIFICADAS PELA ATUALLE.
- **9. CONFORMIDADE COM A INSTALAÇÃO:** A ATUALLE DESACONSELHA E NÃO SE RESPONSABILIZA POR INSTALAÇÕES, ADEQUAÇÕES OU REPAROS FEITOS POR PRESTADORES DE SERVIÇO NÃO AUTORIZADOS. A GARANTIA SERÁ INVALIDADA EM TAIS CIRCUNSTÂNCIAS.
- **10. PREPARAÇÃO PARA ENTREGA:** CASO O LOCAL DESIGNADO PARA ENTREGA NÃO ESTEJA CONFORME ESPECIFICADO, A ATUALLE SE RESERVA O DIREITO DE COBRAR UMA TAXA DE ARMAZENAGEM DIÁRIA ATÉ QUE O LOCAL ESTEJA ADEQUADO.
- **11. CONDIÇÕES DE PAGAMENTO:** ATRASOS NA OBRA CAUSADOS PELO CLIENTE NÃO INFLUENCIARÃO NOS PRAZOS DE VENCIMENTO DAS PARCELAS ESTABELECIDOS NA PROPOSTA.
- **12. ESTABILIDADE DOS PREÇOS:** OS VALORES ACORDADOS PERMANECERÃO FIXOS APÓS O ACEITE DA PROPOSTA, EXCETO QUANDO HOUVER DISPOSIÇÕES EM CONTRÁRIO EXPLICITADAS NA MESMA.
- **13. COMPROMISSO COM O DESEMPENHO ACÚSTICO:** A ATUALLE COMPROMETE-SE COM O DESEMPENHO ACÚSTICO DE SUAS DIVISÓRIAS, CONFORME AS ESPECIFICAÇÕES DO PRODUTO ADQUIRIDO. PARA GARANTIR O ISOLAMENTO ACÚSTICO ESPERADO, É ESSENCIAL QUE O CLIENTE REALIZE O FECHAMENTO DE TODOS OS SEPTOS E JANELAS E GARANTA QUE NÃO EXISTA COMUNICAÇÃO DUTADA DE AR CONDICIONADO QUE POSSA COMPROMETER O DESEMPENHO ACÚSTICO.
- **14. CONDIÇÕES PARA EFICIÊNCIA ACÚSTICA:** O COMPROMISSO COM O ISOLAMENTO ACÚSTICO DAS DIVISÓRIAS ESTÁ CONDICIONADO À ADEQUADA PREPARAÇÃO DO AMBIENTE PELO CLIENTE, CONFORME DETALHADO ANTERIORMENTE. A ATUALLE NÃO SE RESPONSABILIZA POR VAZAMENTOS SONOROS QUE OCORRAM DEVIDO A FALHAS NA PREPARAÇÃO DO LOCAL, COMO A NÃO REALIZAÇÃO DE FECHAMENTOS NECESSÁRIOS OU A PRESENÇA DE COMUNICAÇÕES DUTADAS DE AR CONDICIONADO.
- **15. ELABORAÇÃO DO PROJETO EXECUTIVO:** O PROJETO DEFINITIVO SERÁ ELABORADO APÓS TODAS AS MEDIÇÕES NO LOCAL E ENVIADO PARA A APROVAÇÃO DO CLIENTE, SEM INCLUIR DETALHES DE INSTALAÇÕES ELÉTRICAS OU OUTRAS ESPECIFICAÇÕES ARQUITETÔNICAS.
- **16. INSTALAÇÕES ESPECIAIS:** A ATUALLE NÃO REALIZA INSTALAÇÕES DE DISPOSITIVOS DE SEGURANÇA ADICIONAIS, EXCETO AQUELES ESPECIFICAMENTE COMPRADOS ATRAVÉS DE NOSSA EMPRESA.
- **17. CONFORMIDADE DE PROJETO:** ITENS MENCIONADOS NOS PROJETOS ARQUITETÔNICOS MAS NÃO DETALHADOS NA PROPOSTA NÃO SERÃO FORNECIDOS PELA ATUALLE.

COMO FUNCIONA?



Análise do Projeto



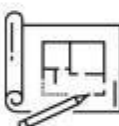
Elaboração da Proposta



Fechamento de Negócio



Medição In Loco



Projeto Executivo



Aprovação do Cliente



Compra de Insumos:



Produção Interna



Entrega



Instalação Final

PERGUNTAS FREQUENTES

- 1. Quais são as opções de personalização disponíveis para as divisórias acústicas?**
 - Resposta: Oferecemos várias opções de acabamentos, cores, materiais e características técnicas, incluindo vidros duplos, persianas integradas e películas smart.
- 2. Os produtos da Atualle possuem garantia?**
 - Resposta: Sim, todos os nossos produtos vêm com uma garantia abrangente que cobre defeitos de material e fabricação. Os detalhes específicos da garantia variam de acordo com o produto.
- 3. Como funciona o processo de instalação? A Atualle oferece suporte nesse aspecto?**
 - Resposta: Oferecemos serviços completos de instalação realizados por nossa equipe técnica especializada, garantindo rapidez e eficiência com o mínimo de interrupção.
- 4. É possível ver os produtos em um showroom ou receber amostras?**
 - Resposta: Temos um showroom disponível e oferecemos a possibilidade de enviar amostras dos materiais. Entre em contato para agendar uma visita ou solicitar amostras.
- 5. Qual é o prazo médio de entrega para pedidos em larga escala?**
 - Resposta: O prazo de entrega pode variar de acordo com o volume e a especificação do pedido. Normalmente, organizamos a entrega e a instalação dentro de algumas semanas após a confirmação do pedido.
- 6. Os produtos da Atualle são ecológicos?**
 - Resposta: Sim, temos um compromisso com a sustentabilidade. Utilizamos materiais recicláveis e ecologicamente corretos, como a lã de PET, em nossas divisórias.
- 7. Há opções de financiamento ou pagamento parcelado para empresas?**
 - Resposta: Oferecemos diversas opções de financiamento e pagamento parcelado. Entre em contato com nosso departamento comercial para discutir as melhores condições para sua empresa.
- 8. As cabines acústicas são adequadas para quais tipos de ambientes?**
 - Resposta: As cabines são ideais para escritórios, bibliotecas, escolas e qualquer ambiente que necessite de áreas de concentração silenciosas e privativas.
- 9. Existe suporte técnico ou serviço de manutenção disponível para os produtos da Atualle?**
 - Resposta: Sim, oferecemos suporte técnico completo e serviços de manutenção para garantir que nossos produtos continuem a atender às suas necessidades ao longo do tempo.
- 10. Para ter um bom resultado acústico, o que preciso fazer?**
 - Resposta: O item principal é o fechamento de septo entre forro e laje, mas é importante entender que isolamento acústico não equivale a melhora acústica. Se o projeto incluir piso cerâmico, forro de gesso e divisórias de vidro, haverá um aumento de reverberação, o que pode resultar em desconforto acústico no ambiente. A consideração de todos esses elementos é crucial para atingir os resultados desejados em termos de acústica.



ESPERAMOS PODER ATENDER ÀS SUAS NECESSIDADES COM EXCELÊNCIA. CASO TENHA QUALQUER DÚVIDA OU NECESSITE DE INFORMAÇÕES ADICIONAIS, POR FAVOR, NÃO HESITE EM ENTRAR EM CONTATO CONOSCO.

**Gestor Comercial,
Noelle Gomes**

*Rua Adir Pedroso nº 130, Ina
São José dos Pinhais – PR
83065-110*