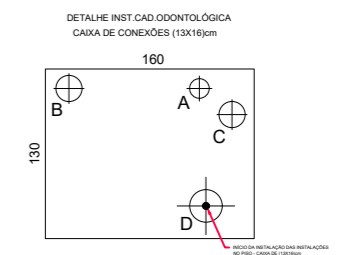
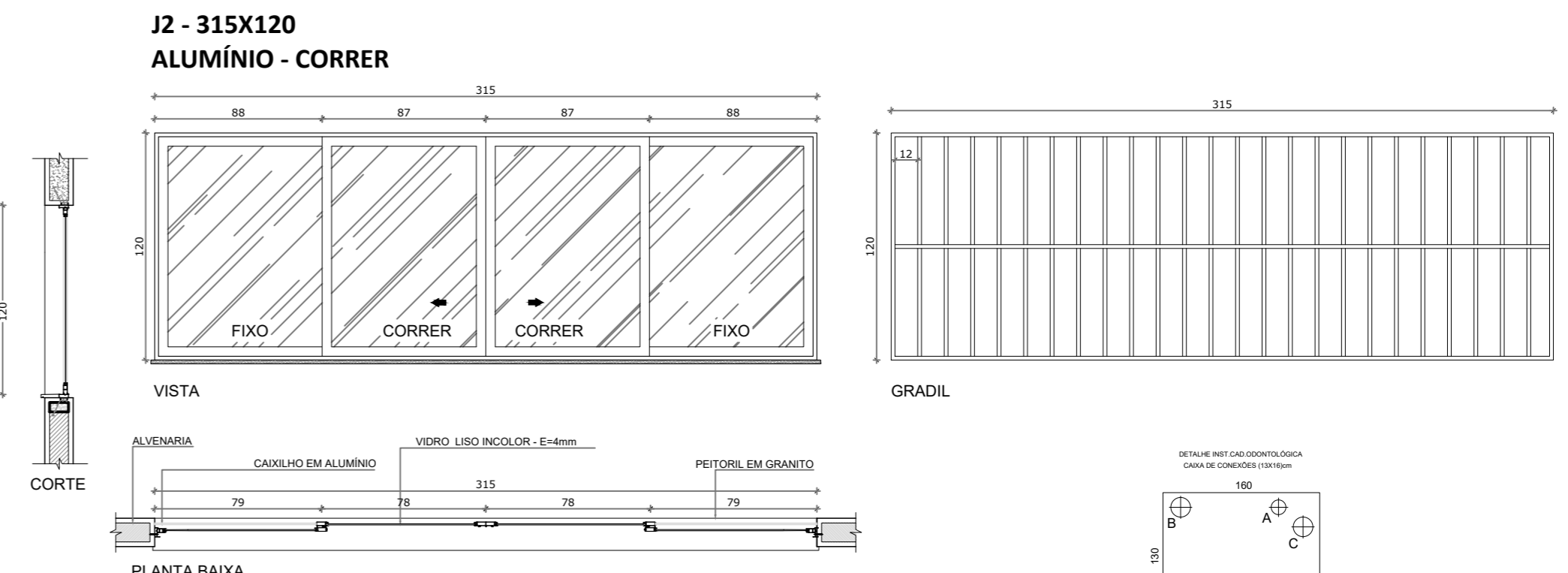
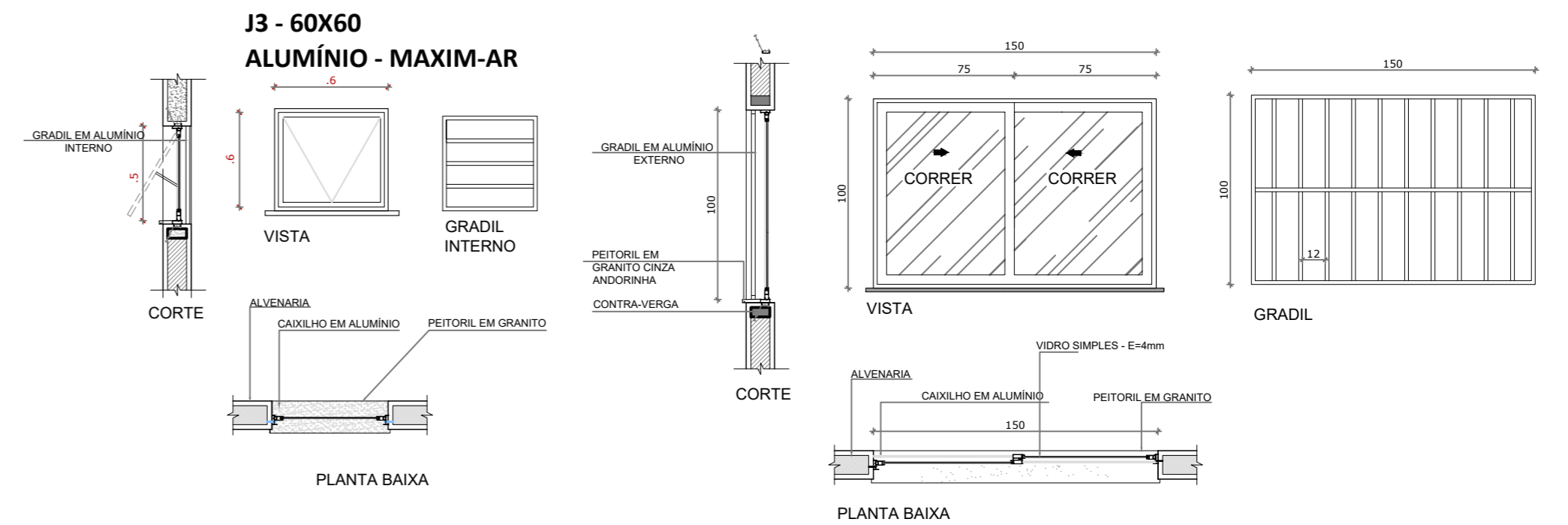


PLANTA BAIXA
304,62 m²

DETALHAMENTO JANELAS E GRADIS
1:25



LEGENDA
 PUNTO A - AR: EM COBRE Ø 1/4" FLEXÍVEL DUTO Ø40mm C/200mm
 PUNTO B - ELÉTRICA: MANEJO CORRIGIDA: Ø 3/4" X 3/8"Ø 2.5mm/2
 PUNTO C - ÁGUA: EM PVC Ø 20mm E 20mm SAÍDA DA CAIXA Ø20X12"
 PUNTO D - ESGOTO: EM PVC Ø 40mm E SAÍDA DA CAIXA Ø50X30"
 COM CIMENTO
 OBS: LEGENDA PARA EQUIPAMENTO DAB/ATLANTE

ESPECIFICAÇÕES

PISOS

- 1 PISO CERÂMICO (PORCELANATO ACETINADO, RETIFICADO, USO INTERNO, REJANTE EPOXI BRANCO OU CINZA CLARD
- 2 CONCRETO POLIDO COM PINTURA EPOXI
- 3 CONCRETO POLIDO COM PINTURA ACRILICA

PAREDES

- 1 PINTURA 100% ACRILICA SOBRE MASSA CORRIDA
- 2 AZULEJO 45X45 COM REJANTE EPOXI MEIA PAREDE - RESTANTE PINTURA 100% ACRILICA SOBRE MASSA CORRIDA
- 3 AZULEJO 45X45 COM REJANTE EPOXI ATÉ O TETO

TETOS

- 1 FORRO MODULAR EM PVC
- 2 SEM FORRO

PORTAS

REF	QUANTIDADE	MATERIAL	DIMENSÕES VÃO LIVRE - cm	SISTEMA
P1	1	PORTA DE LAMBRIS DE ALUMÍNIO	175x210	2 FOLHA DE ABRIR
P2	1	PORTA DE MADEIRA - ACABAMENTO MELAMINICO	80x210	1 FOLHA DE ABRIR
P3-A	3	PORTA DE LAMBRIS DE ALUMÍNIO - COM BARRA	90x210	1 FOLHA DE ABRIR
P4	9	PORTA DE MADEIRA - ACABAMENTO MELAMINICO	100x150	2 FOLHA DE ABRIR
P5	1	PORTÃO EM CHAPAS DE AÇO - AUTOMÁTICO	420x250	1 FOLHA - CORRER

JANELAS

REF	QUANTIDADE	MATERIAL	VÃO DE ALVENARIA	SISTEMA
J1	6	ALUMÍNIO E VIDRO INCOLOR 4mm	150x100/110 - 1.5m ²	CORRER
J2	1	ALUMÍNIO E VIDRO INCOLOR 4mm	315x120/90 - 3.78m ²	CORRER
J3	3	ALUMÍNIO E VIDRO INCOLOR 4mm	0.60x0.60/150 - 0.36m ²	MAXIM-AR
J4	1	ALUMÍNIO E VIDRO INCOLOR 4mm	100x60/150 - 0.60m ²	CORRER
J5	2	CAIXILHO FIXO DE ALUMÍNIO + VIDRO 4mm	150X100/130 - 1.50m ²	VIDRO FIXO

02					
01	EMISSÃO INICIAL		GIOVANI		16/10/2025
N°	DISCRIMINAÇÃO DAS REVISÕES	PROJ.	APROV.	APROV.	DATA

PREFEITURA MUNICIPAL DE CHAPECÓ
 SECRETARIA DE DESENVOLVIMENTO SUSTENTÁVEL E OBRAS ESTRUTURANTES - SEDES
 SETOR DE OBRAS PÚBLICAS

OBRA
REFORMA DE EDIFICAÇÃO MUNICIPAL

RESP. TÉCNICO PROJETO	RESP. TÉCNICO EXECUÇÃO	PREFEITURA DE CHAPECÓ
-----------------------	------------------------	-----------------------

PROJETO ARQUITETÔNICO

REFERÊNCIA - PLANTA BAIXA E DETALHES ESQUADRIAS

VISTO	DATA	ESCALA	ÁREA	DESENHO
CONCLUÍDO	OUTUBRO, 2025	INDICADA	304,62 m ²	Giovani
DESENHO/ARQUIVO		Z:\SP-Giovani\01_PROJETOS\		SIGLA DO PROJETO
				ARQ
				NUMERO DA PRANCHA
				03
				SEQUÊNCIA DAS PRANCHAS
				03 - 04