












**TÉRREO - CABEAMENTO ESTRUTURADO**  
ESCALA 1:50

**PONTOS DE CABEAMENTO**

-  Ponto para acionador de alarme de incêndio com sirene (um condutelo alto e um condutelo médio ambos com placa cega)
-  Ponto para CFTV - 1 x Tomada RJ45 com cabeamento CAT6 em Condutelo Alto
-  Rack de Parede 12U / Rack de Piso 42U
-  Central de Alarme de Incêndio
-  2 x Tomada RJ45 com cabeamento CAT6 em Condutelo Baixo
-  2 x Tomada RJ45 com cabeamento CAT6 em Condutelo no Piso

**CONDUTOS**

-  Eletroduto PVC Rígido 3/4" Instalado de maneira aparente
-  Eletrocalha 50x50mm fixada a laje a baixo das vigas
-  Eletrocalha 50x50mm sobre o forro do pavimento inferior
-  Eletroduto PVC Rígido 3/4" Instalado no pavimento inferior (entre a laje e o forro) - perfurar a laje
-  Prumada - 3 x leito para cabos 600x100 fixado a parede (duas unidades para instalações elétricas e uma unidade para cabeamento estruturado)

Nota: para ligações com o pavimento inferior por eletroduto a laje deverá ser perfurada e no ponto de passagem da fachão instalado um condutelo 4"x2" no pavimento inferior com tampa cega ligado a eletrocalha por eletroduto metálico flexível do tipo sealbuto

Nota: para ligações com o pavimento inferior por eletrocalha a laje deverá ser perfurada e no ponto de passagem da fachão instalado um condutelo 4"x2" no pavimento inferior com tampa cega ligado a eletrocalha por eletroduto metálico flexível do tipo sealbuto

EMPRESA CONTRATADA:		RESPONSÁVEL TÉCNICO:	
 KOLF SERVIÇOS DE ENGENHARIA CNPJ: 07.555.412/0001-37 RUA FREI EVERALDO, 5555, SALA 1 CHOPINZINHO - PR - 85560-000 (46) 9 9909-2448 GABRIEL@COLFERAI.ENG.BR		MUNICÍPIO DE CONCÓRDIA - SC CNPJ 83.024.257/0001-00	
		GABRIEL GIONGO COLFERAI ENGENHEIRO ELETRICISTA CREA - PR 163591/D	
OBRA/ENDEREÇO:			
REFORMA CENTRO ADMINISTRATIVO		RUA LEONEL MOSELE 62, CENTRO, CONCÓRDIA - SC, CEP: 89700-900	
PROJETO:		CABEAMENTO ESTRUTURADO	
CONTEÚDO DA PRANCHA:		PLANTA BAIXA PAV. TÉRREO	
DES. GABRIEL	ESCALA INDICADA	DATA	REVISÃO
		02/05	01