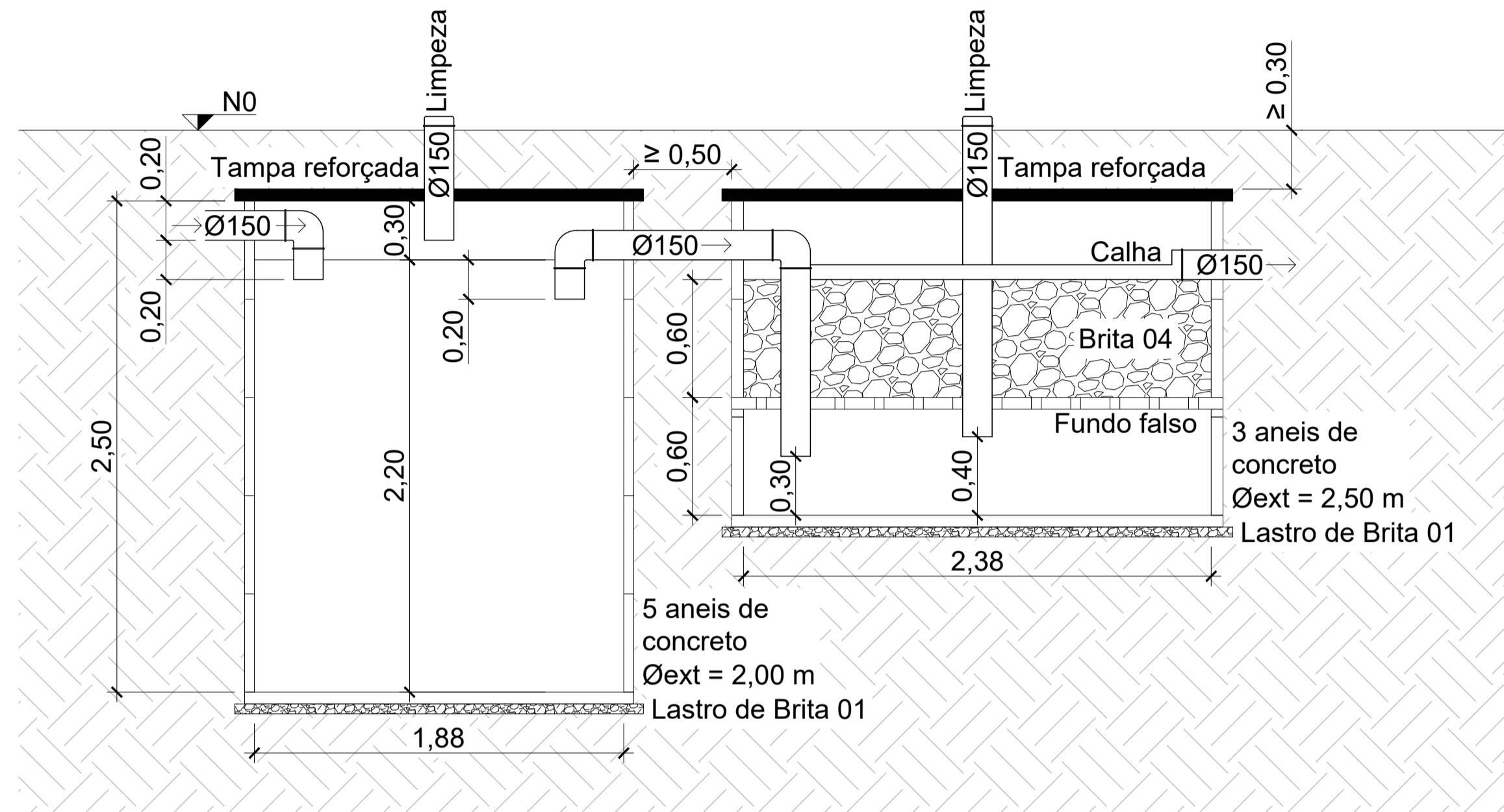


SIGLAS

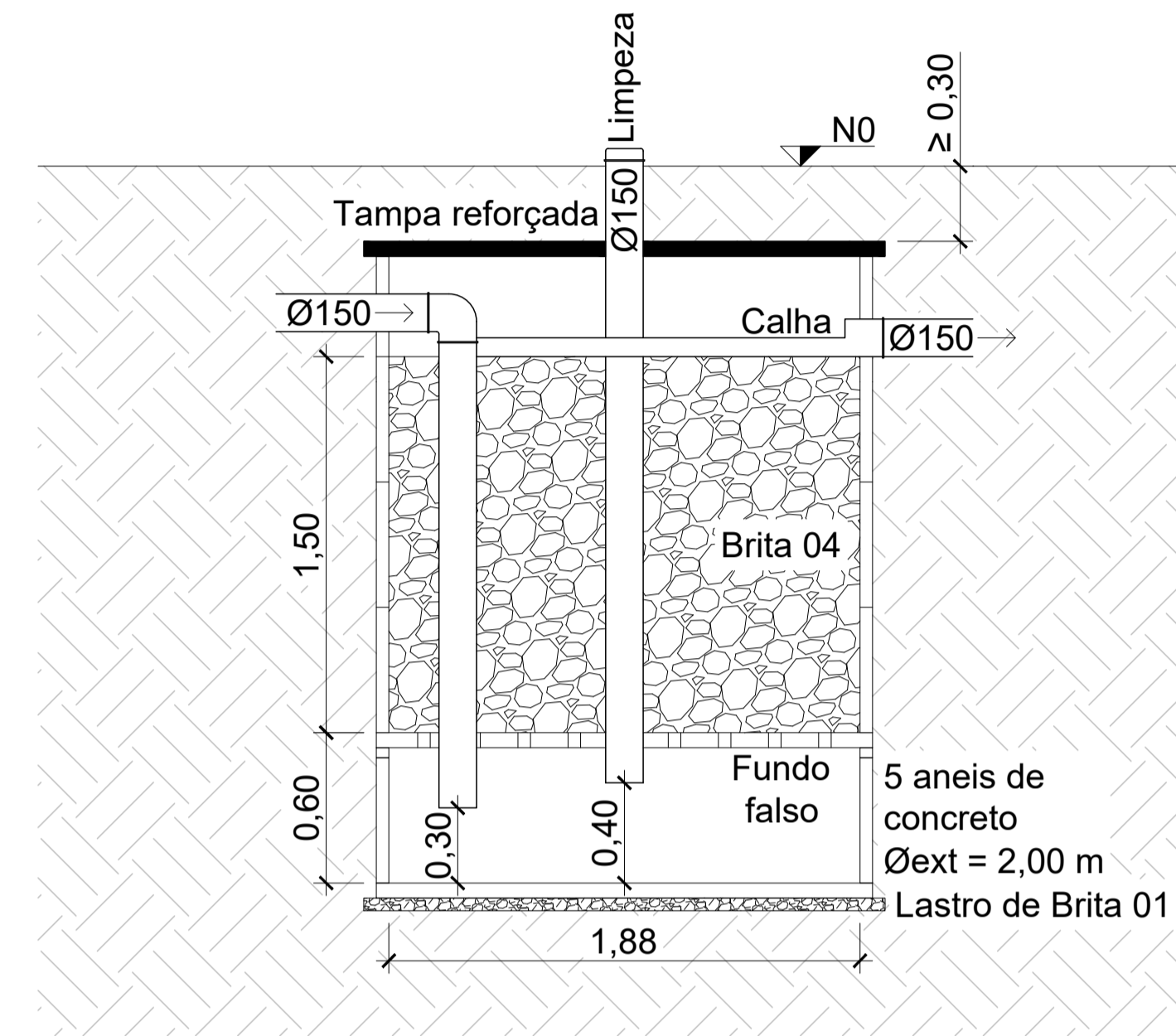
- AF COLUNA DE ÁGUA FRIA
- RE REGISTRO DE ESFERA
- RG REGISTRO DE GAVETA
- RP REGISTRO DE PRESSÃO
- CS CAIXA SIFONADA
- Ø150
- RS RALO SECO
- Ø100
- CV COLUNA DE VENTILAÇÃO
- CP COLUNA PLUVIAL
- CI CAIXA DE INSPEÇÃO
- 60 X 60
- CA-G CAIXA DE AREIA COM GRELHA
- 60 X 60
- LV LAVATÓRIO
- CH CHUVEIRO
- DC DUCHA HIGIÊNICA
- VS VASO SANITÁRIO COM
- CAIXA ACOPLADA
- TJ TORNEIRA DE JARDIM
- TQ TANQUE
- MR MÁQUINA DE LAVAR ROUPA

INCLINAÇÕES

- ESGOTO DECLIVE 2%
- VENTILAÇÃO ACLIVE 1%
- PLUVIAL DECLIVE 1%

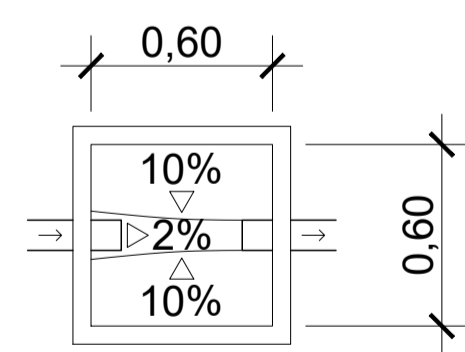


6) DETALHE - TANQUE SÉPTICO E FILTRO ANAERÓBIO
ESCALA: 1/25

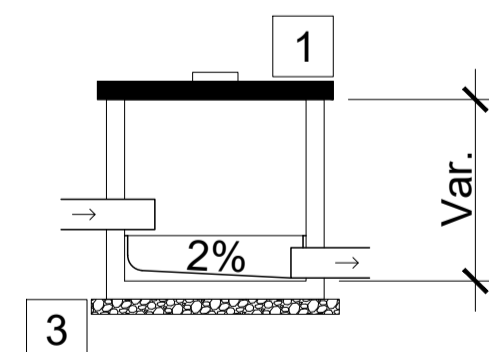


7) DETALHE - ALTERNATIVA PARA FILTRO ANAERÓBIO
ESCALA: 1/25

CAIXA DE INSPEÇÃO

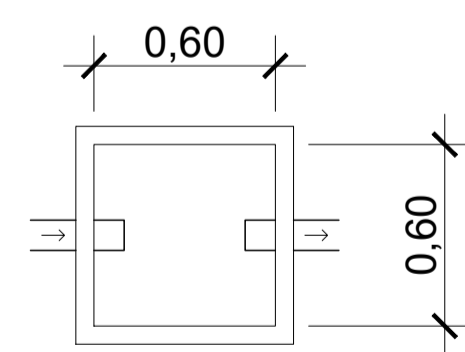


Planta

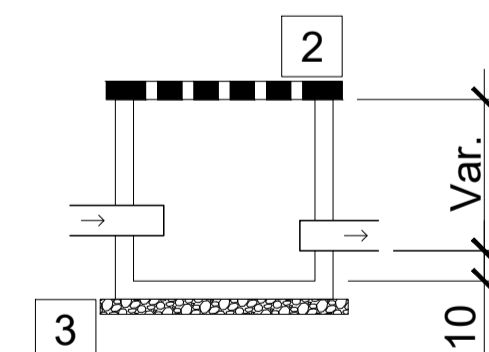


Corte

CAIXA DE AREIA



Planta



Corte

NOTAS

- 1 - TAMPA DE CONCRETO ARMADO COM ALÇA
- 2 - GRELHA DE CONCRETO ARMADO
- 3 - LASTRO DE BRITA 1

8) DETALHES - CAIXAS ENTERRADAS
ESCALA: 1/25

Responsável técnico:

SEFE PREFEITURA MUNICIPAL DE POMERODE
SECRETARIA DE EDUCAÇÃO E FORMAÇÃO EMPREENDEDORA

AMPLIAÇÃO - EM DR. WUNDERWALD
Rua Dr. Wunderwald, 3.009 - Ribeirão Wunderwald

Referência: DETALHES DAS CAIXAS ENTERRADAS E DO SISTEMA DE TRATAMENTO [R2]

ESCALA: 1:25 DATA: 04/2026 AREA TOTAL: 153,16 m²

HID 03/03