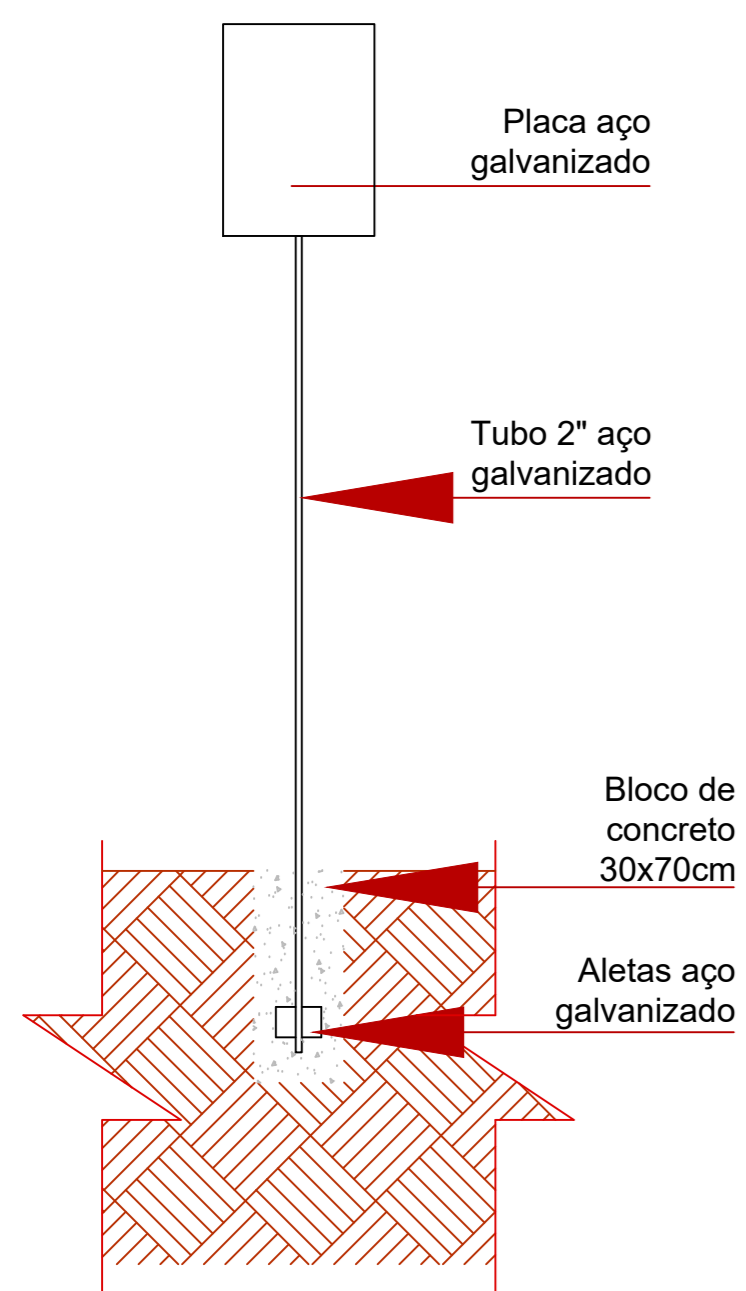



FAIXA DE PEDESTRES
PINTURA COM TINTA À BASE DE RESINA
ACRÍLICA COR MUNSSELL N 9,5
DEVE ATENDER NBR 11.862

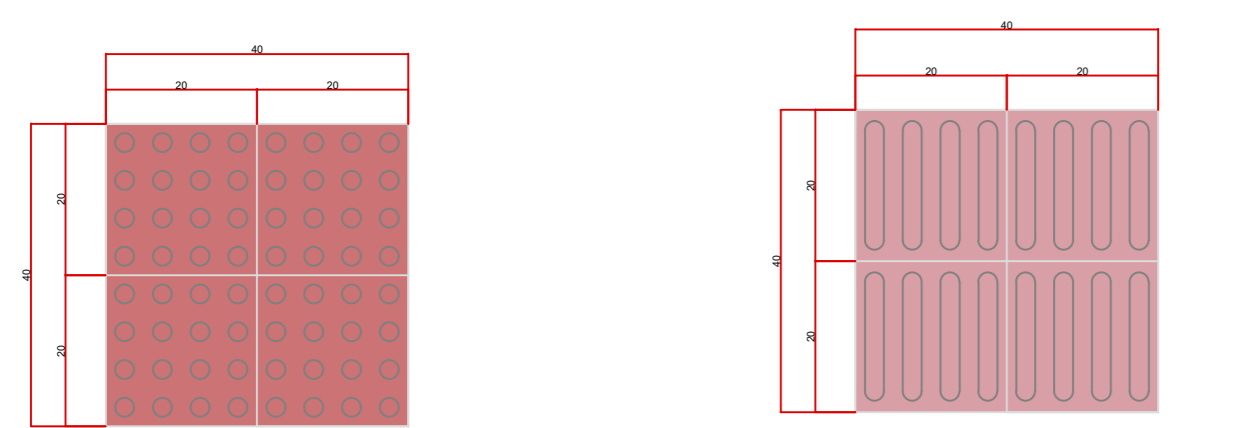
2.0 DETALHE 01 - Faixa de Pedestre
ESCALA 1:50



2.8 DETALHE 05 - Placa de Sinalização
ESCALA 1:25

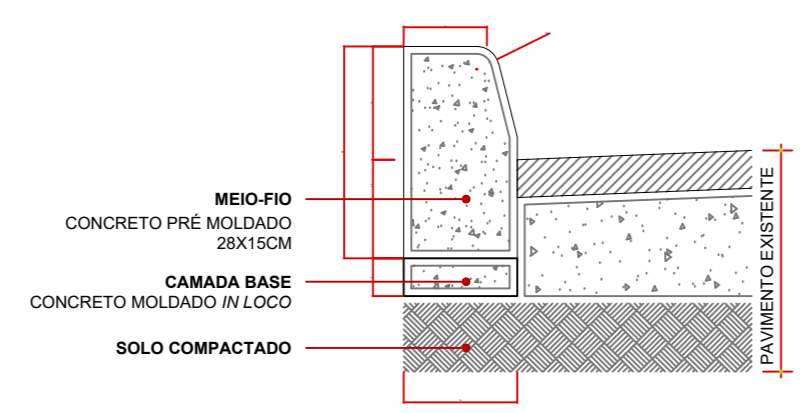


R-1 A-32b

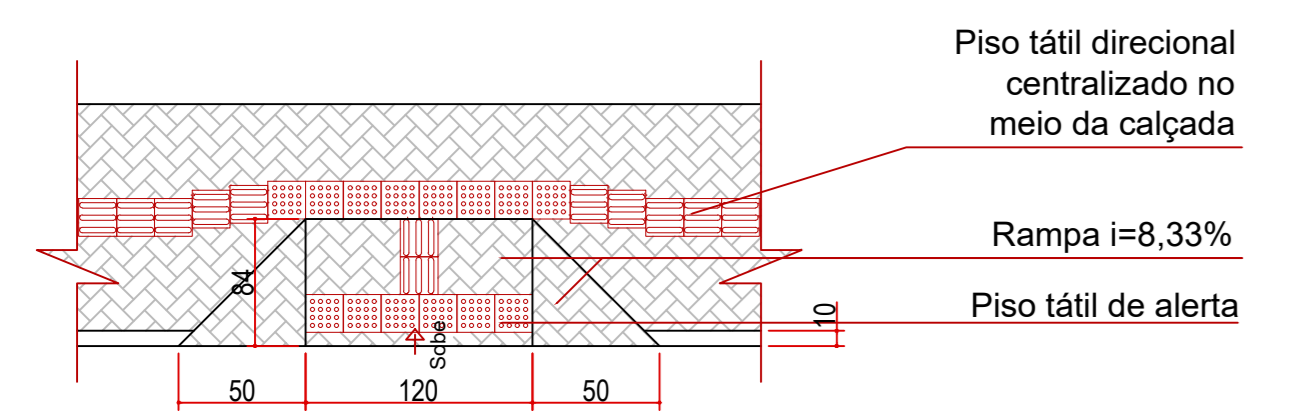


PISO DE ALERTA
ESCALA 1:10
ATENDER À NBR 16.537 / 2016

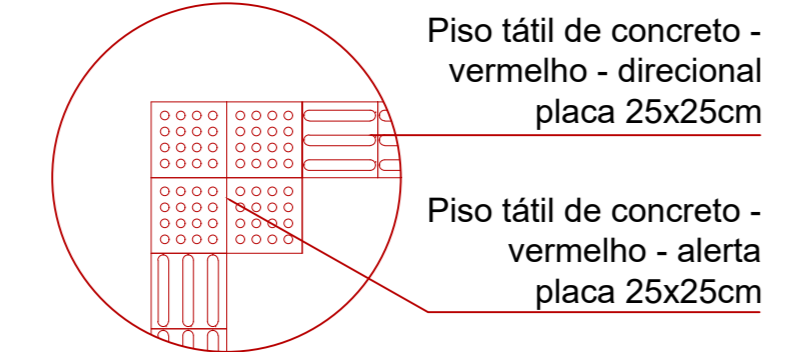
PISO DIRECIONAL
ESCALA 1:10
ATENDER À NBR 16.537 / 2016



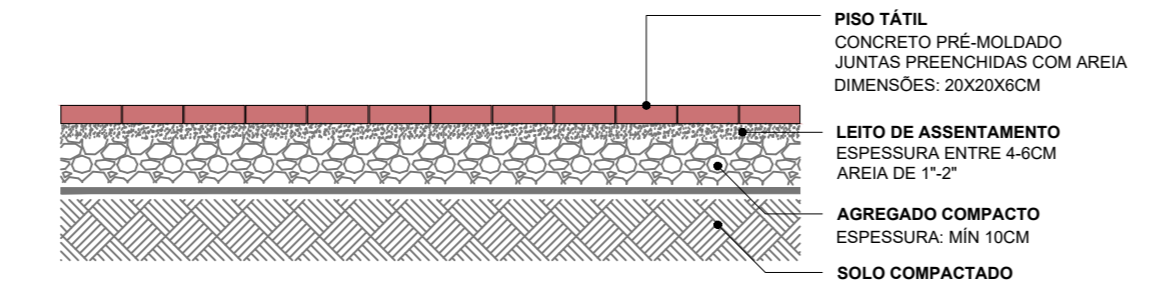
DETALHE 08 - MEIO FIO
ESCALA 1:10



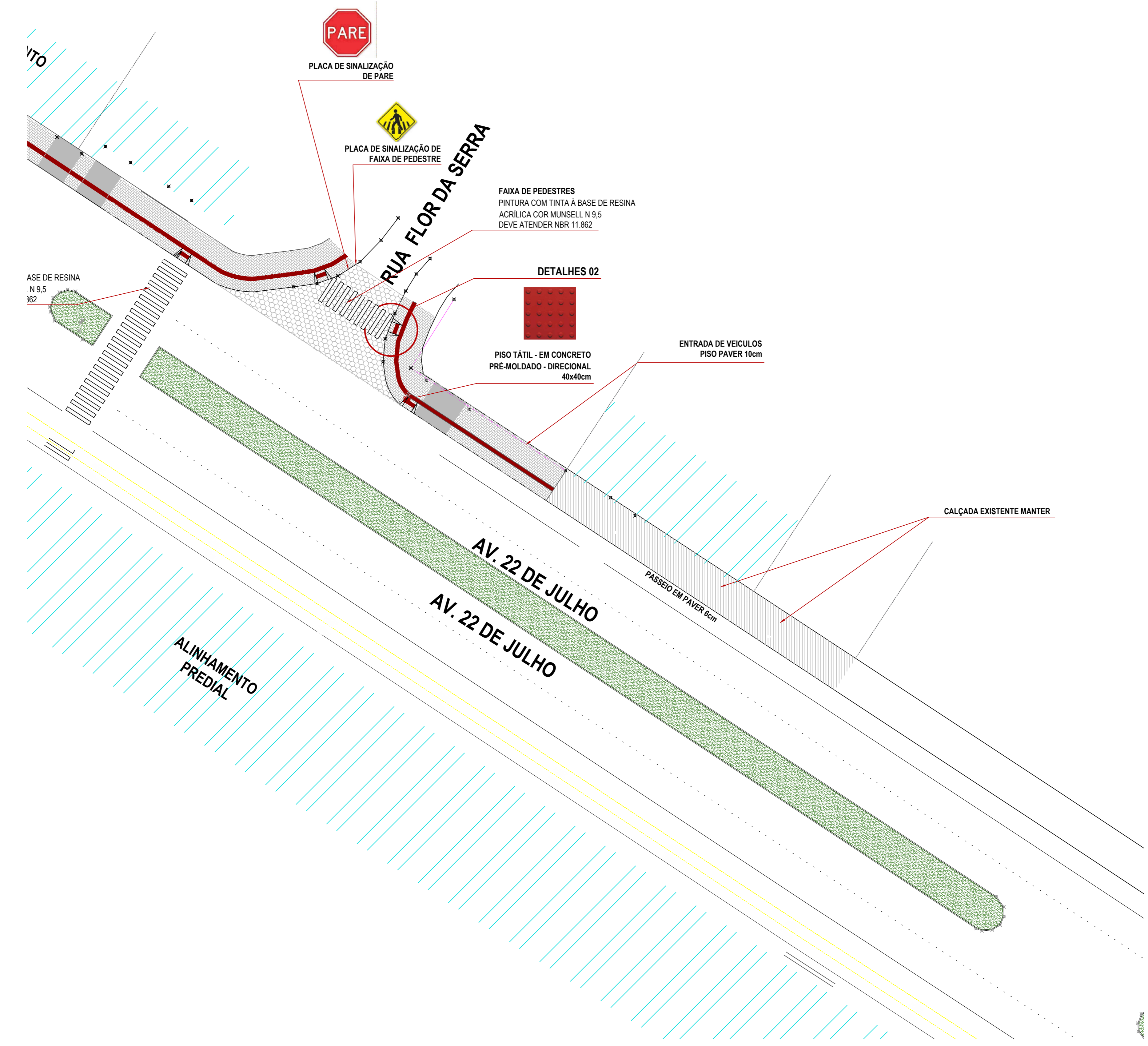
DETALHE 02 - Rebaixamento de calçada
ESCALA 1:50
No modelo sem faixa de serviço



Detalhe 03 - Mudança de direção 02
ESCALA 1:25



DETALHE 4 - PISO TÁTIL
ESCALA 1:25



1.2 PLANTA BAIXA - Trecho 03
ESCALA 1:200

- OBSERVAÇÃO:**
- Demolir calçadas existentes de concreto ou bloco, manter somente calçadas existente de piso paver;
 - Passeio em piso paver de concreto h=6cm, cor cinza natural;
 - Verificar onde existe entrada de veículos e executar em piso paver de concreto h=10cm, cor cinza natural;
 - Onde houver rampa nas entradas de veículos, nivelar o solo com o nível da calçada;
 - Piso tátil direcional e de alerta em placas de concreto 25x25cm, cor vermelho;
 - Em todas as esquinas deve ser executada rampa na calçada para acesso a rua conforme detalhe.
 - Os passeios tem larguras variáveis, executar as calçadas no tamanho total até o alinhamento predial.

APROVAÇÕES

TÍTULO	CALÇADAS_AVENIDA_22_DE_JULHO		
PROPRIETÁRIO	PREFEITURA_MUNICIPAL_DE_IRINEOPOLIS		
ENDEREÇO	IRINEOPOLIS AVENIDA_22_DE_JULHO		
ESCALA	REFERÊNCIAS	REF1	
ESCALA		REF2	
		REF3	
		REF4	
		REF5	
		REF6	
DATA			
FOLHA			
03/03			
ÁREA m2	PRCP	KAROLINE APARECIDA CRESTANI SCHINDLER ARQUITETA_E_URBANISTA_CAU_061466-1	
		PROJETO_URBANISTICO	