

ANEXO I - A

MÓVEL SALA DA DIREÇÃO

TODOS OS MÓVEIS DA SALA DA DIREÇÃO TERÃO CAIXARIA E FRENTES NO MDF 15MM CINZA CRISTAL, DA MARCA ARAUCO.

- TEMOS UMA MESA GRANDE NO MEIO DA SALA COM 3,00M DE COMPRIMENTO, COM 0,65CM DE PROFUNDIDADE E 0,78CM DE ALTURA. SEUS PÉS E TAMPOS SERÃO NO MDF 30MM.

- AO LADO DO SISTEMA DE MONITORAMENTO TEREMOS MAIS UMA MESA COM 1,369M DE COMPRIMENTO, COM 0,60CM DE PROFUNDIDADE E ALTURA DE 0,78CM.

- TEREMOS PORTAS DE GIRO E GAVETAS COM PUXADORES PERFIL ALUMÍNIO EMBUTIDO. VER DE COLOCAR PROTEÇÃO NOS CANTOS DAS MESMAS, PARA NÃO MACHUCAR OS USUÁRIOS.

- USAR DOBRADIÇAS METÁLICAS DE BOA PROCEDÊNCIA.

- TEMOS TAMPONAMENTO COM AFASTADORES AO LADO DO AÉREO SUPERIOR, ACIMA DA MESA 3. NOS AÉREOS COM 1,30M DE COMPRIMENTO, VER DE FAZER OS RECORTES NOS TAMPONAMENTOS E PRATELEIRAS INTERNAS DE 15MM PARA OS CANOS EXISTENTES NO LOCAL.

- USAR CORREDIÇAS TELESCÓPICAS NORMAIS NAS GAVETAS.

- TEREMOS 2 MÓDULOS INFERIORES QUE TERÃO QUADRO PARA PASTA SUSPensa 710X414MM ATÉ 35KG QPS-03 800 FGVTN, PARA CABER MAIS PASTAS.

- ABAIXO DO TAMPO PARA AS IMPRESSORAS TEREMOS UM MÓDULO DE CANTO FALSO NO CANTO ESQUERDO COM CAIXARIA EM 1,5CM, COM UMA PORTA DE GIRO DE 1,5CM NO MDF CINZA CRISTAL.

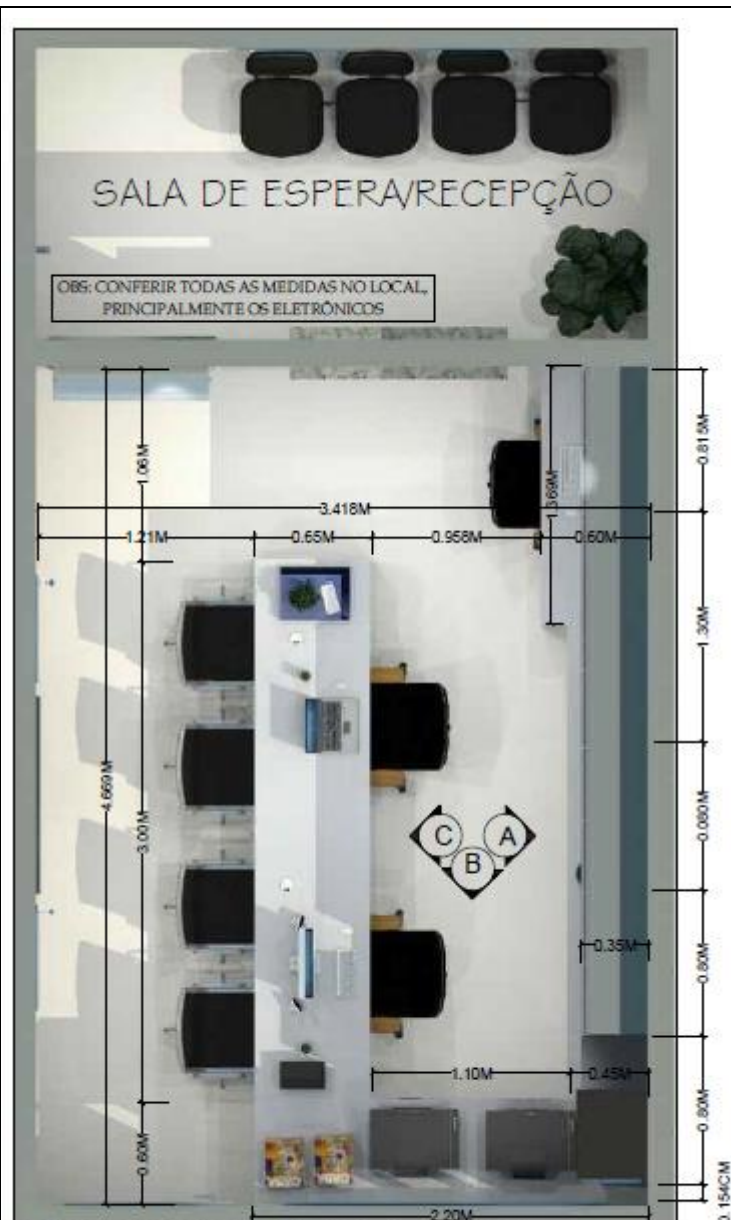
- OS 3 NICHOS NA PARTE INFERIOR DAS MESAS PARA COLOCAR O CPU E O ESTABILIZADOR TERÃO LARGURA DE 0,265M, POR 0,75CM DE ALTURA.

- ABAIXO DA MESA PARA PASSAR OS FIOS TEMOS UM PAINEL DE 1,5CM AFASTADO EM 8 CM DA PARTE DE ATENDIMENTO. ELE TEM 1,47M E 0,75CM DE ALTURA.

- TODOS TERÃO FUNDO 6MM NO MDF CINZA CRISTAL OU ENVERNIZAR O FUNDOS DE TODOS OS ARMÁRIOS PARA EVITAR INFILTRAÇÕES FUTURAS.

- COLOCAR 3 PASSA FIOS BRANCO NOS TAMPOS DAS MESAS, PRÓXIMO AO VOLUME PARA O CPU E ESTABILIZADOR.

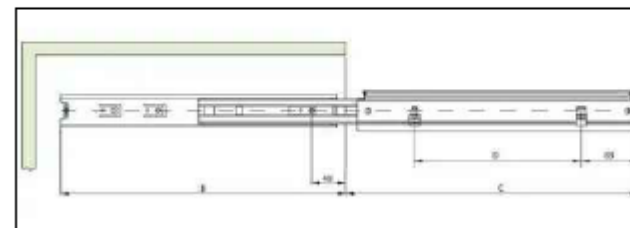
FOTO MODELO:



PERSPECTIVA PLANTA BAIXA -
MÓVEL SALA DIREÇÃO

SEM ESCALA

Descrição	Emb.	A	B	C	D
Kit 3 QPS 800/35 kg 710X414 mm	1 conj.	710	414	427	242



SUPORE
PARA
PASTAS
SUPENSAS



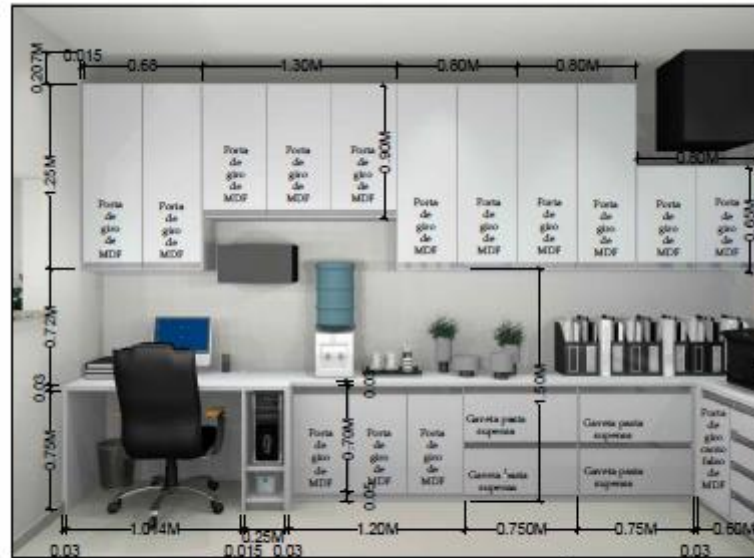
VISTA A MESA ATENDIMENTO SALA DIREÇÃO
SEM ESCALA



PERSPECTIVA SALA DIREÇÃO 01


SEM ESCALA

OBS: CONFERIR TODAS AS MEDIDAS



VISTA A MÓVEIS SALA DIREÇÃO

SEM ESCALA



VISTA INTERNA A MÓVEIS SALA DIREÇÃO

SEM ESCALA

OBS: CONFERIR TODAS AS MEDIDAS NO LOCAL



VISTA B MÓVEIS SALA DIREÇÃO

SEM ESCALA

