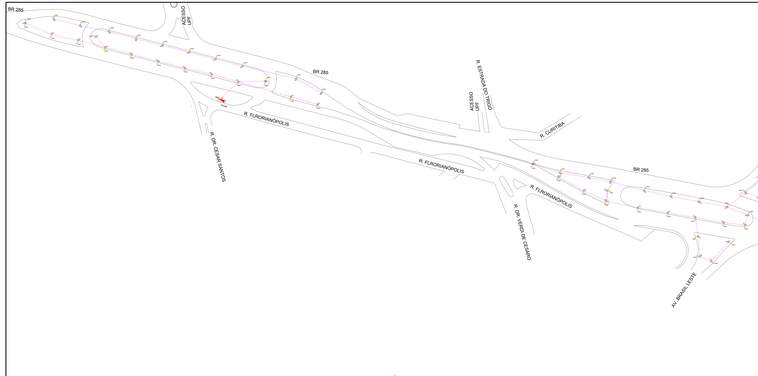

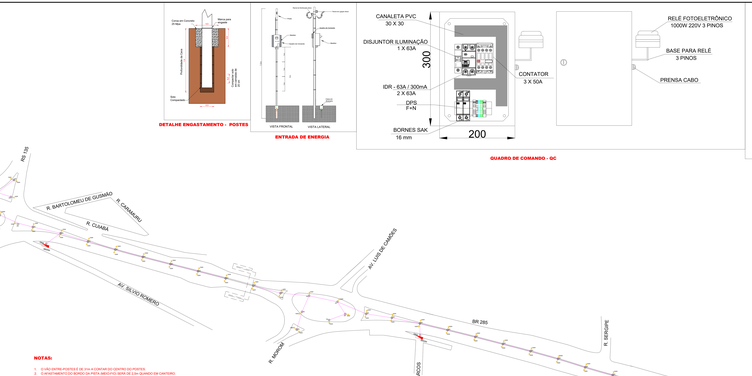



DETALHE - IMPLANTAÇÃO

NOTAS:

1. O NÚMERO DOS POSTES É DE 3+n A CONTAR DO CENTRO DO POSTES
2. O ATERRAMENTO DO MORRO DA PISTA MEDE PO.PO.SERÁ DE 2,5m QUANDO EM CANTEIRO.
3. O ATERRAMENTO DO MORRO DA PISTA MEDE PO.PO.SERÁ DE 2,5m QUANDO EM CANTEIRO.
4. DEVERÁ SER UTILIZADO CABO DE ALUMÍNIO NU TIPO EXIGIDO DYNAMA PARA DISTRIBUIÇÃO DE ENERGIA EM CABA DE POSTE PREFORMADO NÉSIO, SÉRIE ULTRA ENEO E FIXELEMA P-N.
5. DEVERÁ SER UTILIZADO CABO DE ALUMÍNIO NU TIPO EXIGIDO DYNAMA PARA DISTRIBUIÇÃO DE CONDUTORES CAB O CABO NÚ TIPO AS.
6. DEVERÁ SER UTILIZADO CABO DE COBRE NU TIPO MEDIO BITO 7 DO COBRE DO ALUMINIO CONFORME APLICAÇÃO.
7. DEVERÁ SER UTILIZADO PARA PARAFUSOS ELGEP PARA CONEXÃO ENTRE CABOS COBRE NU,ARMAD PARA A IMPLANTAÇÃO DOS CONJUNTOS DE ILUMINAÇÃO.
8. UTILIZAR TERMINAIS CRIMPADOS PARA AS CONEXÕES INTERNAS DOS ELIGADOS DE DISTRIBUIÇÃO
9. DEVERÁ SER UTILIZADO CONDUTOR DE ALUMÍNIO NU TIPO EXIGIDO DYNAMA PARA DISTRIBUIÇÃO DE ENERGIA EM CABA DE POSTE PREFORMADO NÉSIO, SÉRIE ULTRA ENEO E FIXELEMA P-N.
10. A COR DA ISOLAÇÃO DOS CONDUTORES DEVERÁ REPETIR O INDICADO PELA NBR 5410 E NBR 14039 ITEM 6.1.2.
11. TODAS AS PARTES METÁLICAS DOS GUARDOS DEVERÃO SER ATERRADAS.
12. DEVERÁ SER UTILIZADO CABO DE COBRE NU TIPO MEDIO BITO 7 DO COBRE.
13. DVIDO HALA DEVERÃO DA QUALQUER NECESSIDADE DE ALTERAÇÃO DEVERÁ SER CONTATADO O PROJETISTA.

Corpo de Concreto 20 Mpa
Massa para aterramento
Haste de aterramento
Fundação de Terra
Solo Compactado
0,60 m
0,60 m
0,20 m
0,20 m
0,20