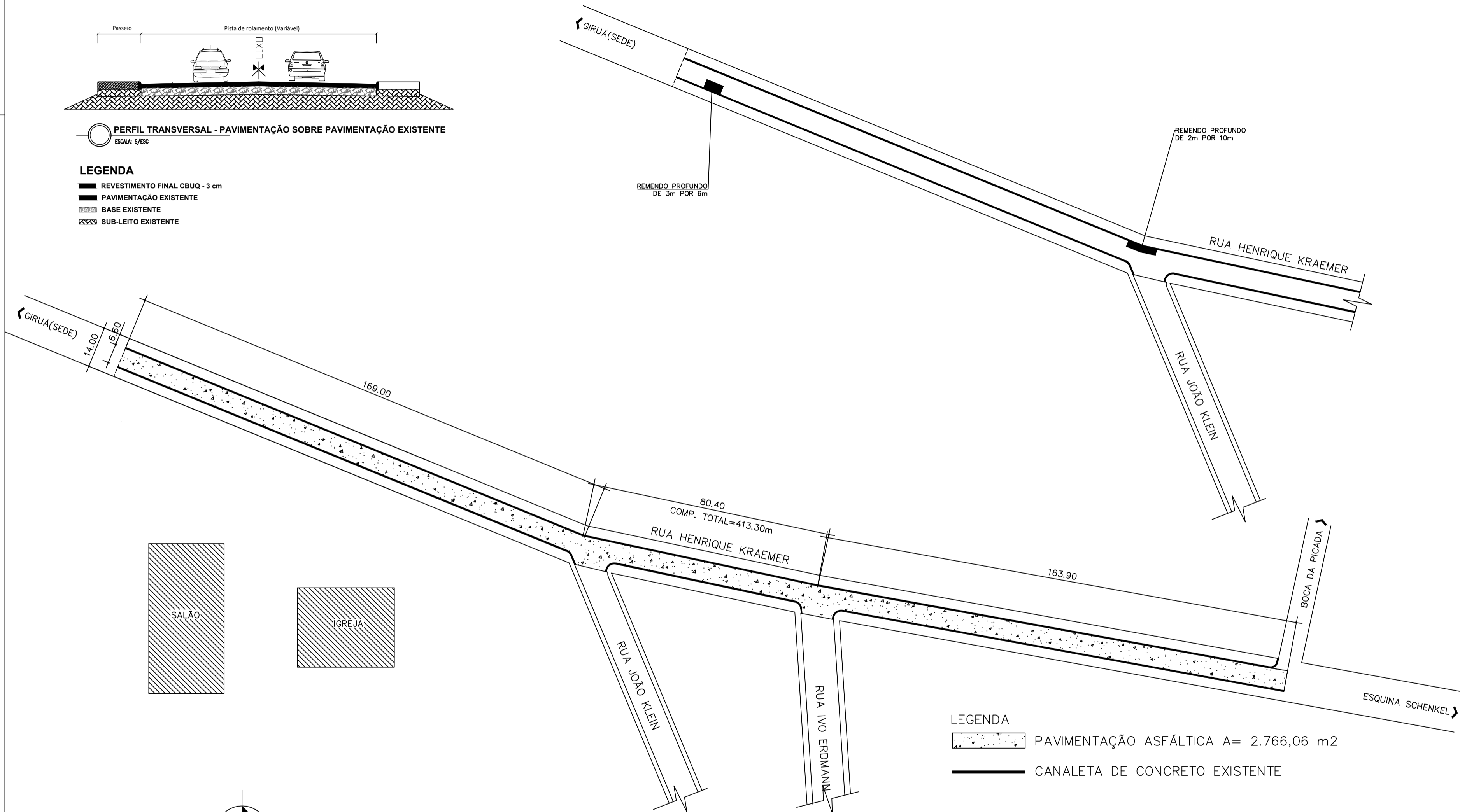


PERFIL TRANSVERSAL - PAVIMENTAÇÃO SOBRE PAVIMENTAÇÃO EXISTENTE
ESCALA: 5/ESQ

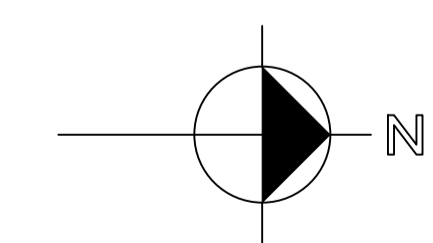
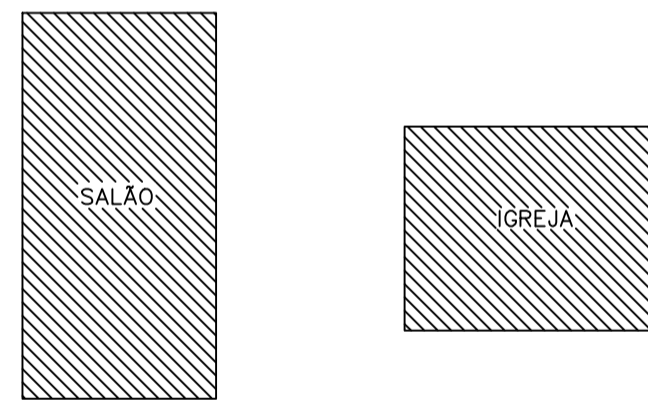
LEGENDA

- REVESTIMENTO FINAL CBUQ - 3 cm
- PAVIMENTAÇÃO EXISTENTE
- BASE EXISTENTE
- SUB-LEITO EXISTENTE



LEGENDA

- PAVIMENTAÇÃO ASFÁLTICA A= 2.766,06 m²
- CANALETA DE CONCRETO EXISTENTE



PLANTA BAIXA - ASFALTO RUA HENRIQUE KRAEMER
Escala 1/1000



PREFEITURA MUNICIPAL DE GIRUÁ
ESTADO DO RIO GRANDE DO SUL
SECRETARIA DE OBRAS E SERVIÇOS URBANOS
Rua Independência, n° 90 - Fone (0xx55)3361.2000 - Cep. 98.870-000 - Depto. de Engenharia

CLADIA E. M. DE ALMEIDA
ENGENHEIRA CIVIL
CREA/RS 117.078-D

DARI PAULO PRESTES TABORDA
PREFEITO MUNICIPAL

Endereço da Obra:		Distrito de Cândido Freire	
Tipo da Obra:			
PROJETO DE PAVIMENTAÇÃO ASFÁLTICA			
Conteúdo da Prancha:		PLANTA BAIXA	
Escala:		Data:	
Indicadas	Metros	MARÇO/2026	