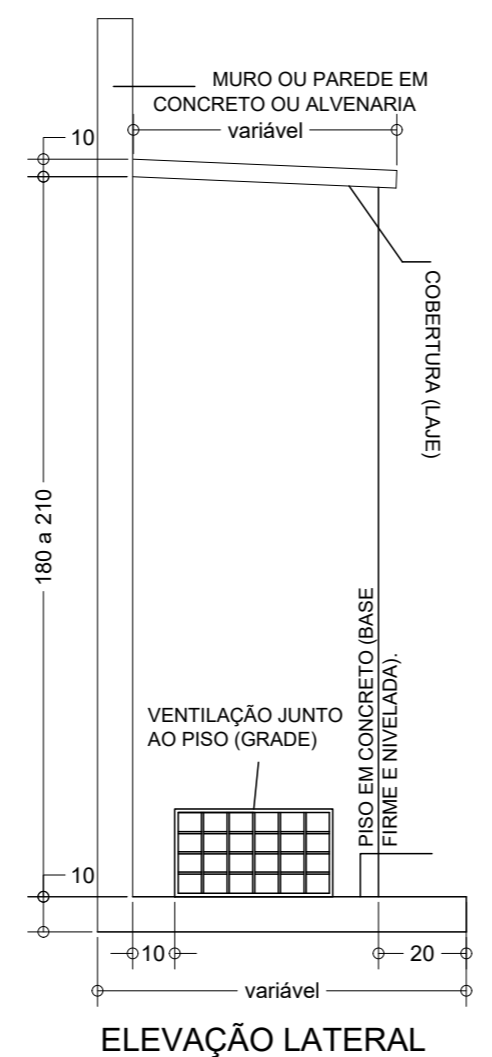


PERSPECTIVA ISOMÉTRICA

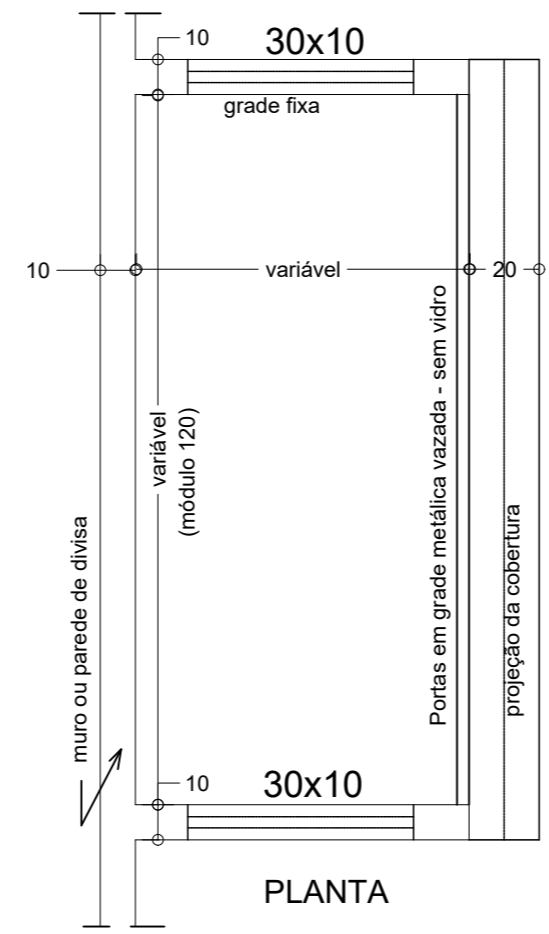
**CENTRAL DE GÁS**  
SEM ESCALA  
COTAS EM CENTÍMETROS

**NOTAS:**

- 1 - A Central de GLP deverá possuir portas em grade metálica, sem vidros, com dimensões mínimas de 120x210 cm placas de sinalização com as palavras "PERIGO", "INFLAMÁVEL" E "NÃO FUME" em caracteres vermelhos com o fundo amarelo.
- 2 - As portas deverão ser do tipo "correr" ou abrir para fora
- 3 - Deverá ser construída de acordo com as normas estabelecidas pela A.B.N.T., NBR-13.523, NBR-15.526 e NBR-14.024, não podendo se localizar em qualquer área coberta da edificação.
- 4 - Os recipientes de Gás deverão distar, no mínimo, 1,50 m das aberturas como: ralos, poços, canaletas e outras que deverão distar, no mínimo, 3,0 m de qualquer fonte de ignição.
- 5 - A tubulação deverá ser em ferro galvanizado, cobre ou latão, sem costura, com juntas rosqueáveis ou soldáveis.
- 6 - Toda a tubulação de gás enterrada, deverá ser revestida com tubo luva conforme a NBR-15.526.
- 7 - Deverão ser observadas as recomendações prescritas na NBR-14.024, durante o carregamento de cilindros estacionários.




ELEVAÇÃO LATERAL



PLANTA

- \* CASTELO D'ÁGUA E CASA DE MÁQUINAS SEGUE O PADRÃO ESTABELECIDO PELO FNDE, DEVENDO ESTE SER SEGUIDO COMO REFERENCIA NA AUSÊNCIA DE QUALQUER INFORMAÇÃO NO PRESENTE PROJETO.
- \* AS VISTAS DESSE PROJETO PODEM APRESENTAR VARIAÇÕES QUANTO A POSIÇÃO DOS ELEMENTOS, DEVENDO PRA ISSO SER OBSERVADO E SEGUIDO A PLANTA BAIXA DESENVOLVIDA E APRESENTADA NAS PRANCHAS 0501 E 0502.



PROJETO BÁSICO

**PROJETO DE REFORMA E CONSTRUÇÃO**

**LOCAL**  
RUA ADÃO PIRES CERVEIRA, N.º 714, BAIRRO VILA FELIZ - PAROBÉ/RS

**RESPONSÁVEL TÉCNICO**  
ENG. CIVIL MATHEUS HENRIQUE WENDLAND  
CREA RS250.912

RESPONSÁVEL TÉCNICO

**PROPRIETÁRIO**  
MUNICÍPIO DE PAROBÉ  
CNPJ 88.372.883/0001-01

PROPRIETÁRIO

**DESENHO**  
MATHEUS HENRIQUE WENDLAND

**ASSUNTO**  
DETALHAMENTO CENTRAL DE GÁS

PRANCHA | ESCALA  
**0506** | INDICADA