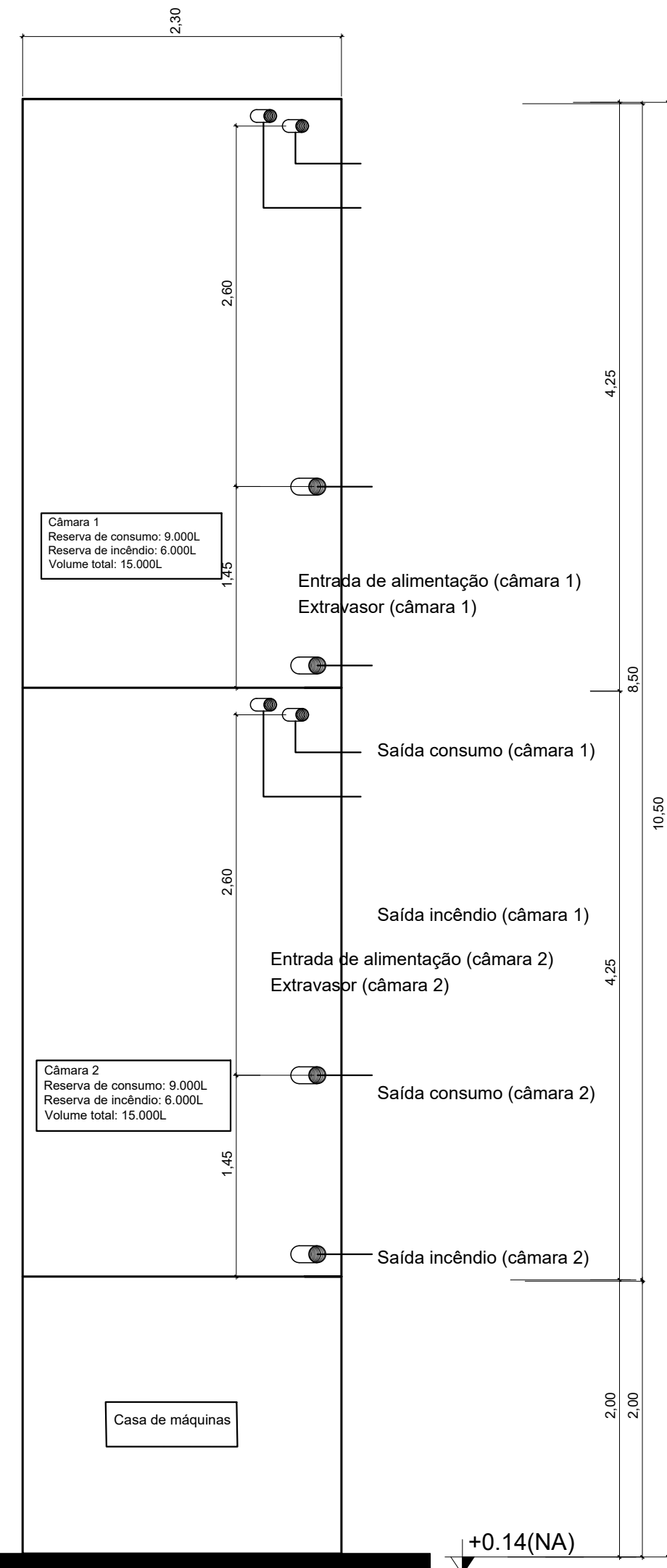
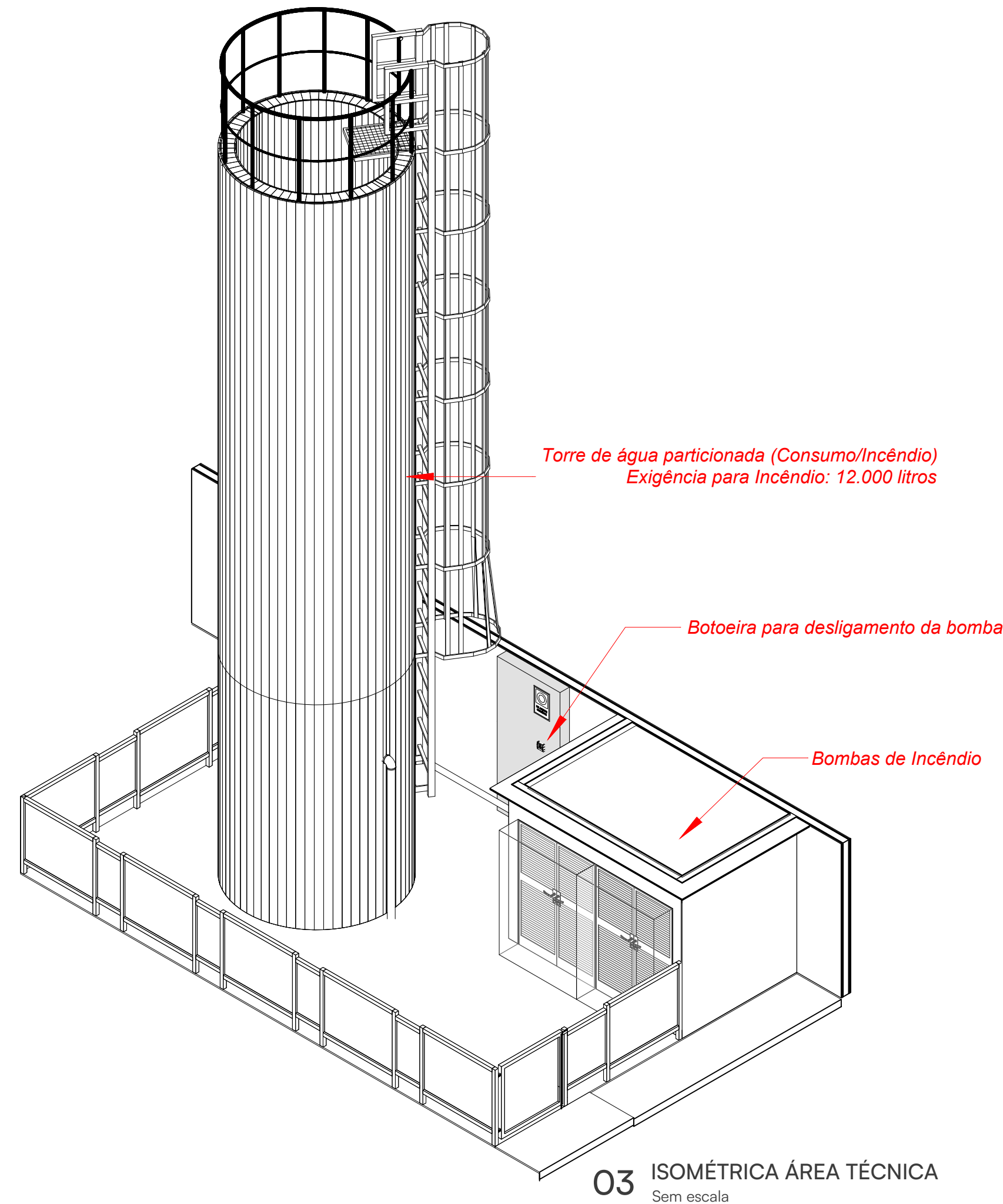


01 VISTA DA ÁREA TÉCNICA
Escala: 1 : 50

Alimentação da tomada d'água instalada à 2.50m




02 ESQUEMA DO RESERVATÓRIO
Sem escala



03 ISOMÉTRICA ÁREA TÉCNICA
Sem escala

* CASTELO D'ÁGUA E CASA DE MÁQUINAS SEQUE O PADRÃO ESTABELECIDO PELO FNDE, DEVENDO ESTE SER SEGUIDO COMO REFERENCIA NA AUSÊNCIA DE QUALQUER INFORMAÇÃO NO PRESENTE PROJETO.
* AS VISTAS DESSE PROJETO PODEM APRESENTAR VARIAÇÕES QUANTO A POSIÇÃO DOS ELEMENTOS, DEVENDO PRA ISSO SER OBSERVADO E SEGUIDO A PLANTA BAIXA DESENVOLVIDA E APRESENTADA NAS PRANCHAS 0501 E 0502.



PROJETO BÁSICO

PROJETO DE REFORMA E CONSTRUÇÃO

LOCAL
RUA ADÃO PIRES CERVEIRA, N ° 714, BAIRRO VILA FELIZ - PAROBÉ/RS

RESPONSÁVEL TÉCNICO
ENG. CIVIL MATHEUS HENRIQUE WENDLAND
CREA RS250.912

RESPONSÁVEL TÉCNICO

PROPRIETÁRIO
MUNICÍPIO DE PAROBÉ
CNPJ 88.372.883/0001-01

PROPRIETÁRIO

DESENHO
MATHEUS HENRIQUE WENDLAND

ASSUNTO
ESQUEMA TÉCNICO REVERVATÓRIO

PRANCHA ESCALA
0503 INDICADA