

## ANEXO 1 – REPRESENTAÇÃO GRÁFICA DOS EQUIPAMENTOS

### 1. PRACINHA 1

#### 1.1 BALANÇO INCLUSIVO



#### 1.2 PERGOLADO




#### 1.3 PONTE DE MADEIRA COM OBSTÁCULOS E ESCORREGADOR



#### 1.4 PONTE DE MADEIRA MÓVEL COM OBSTÁCULOS E ESCORREGADOR



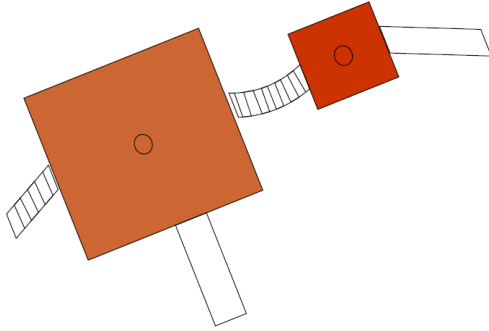
#### 1.5 PLATAFORMA DE OBSTÁCULOS



#### 1.6 COMPLEXO DE OBSTÁCULOS COM TORRE, PONTE E BALANÇOS




**1.7 CASA DA ÁRVORE COM PLATAFORMAS**



**1.8 COMPLEXO DE PLATAFORMAS INTERLIGADAS**



**1.9 RAMPA DE OBSTÁCULOS COM ESCADAS E ARGOLAS**



**2. PRACINHA 2**

**2.1 TRENZINHO DE EUCALIPTO**



**2.2 PONTE DE MADEIRA COM OBSTÁCULOS E ESCORREGADOR**




### 2.3 CARACOL ASCENDENTE



### 2.4 PONTE DE MADEIRA MÓVEL COM OBSTÁCULOS E ESCORREGADOR



### 2.5 RAMPA DE OBSTÁCULOS COM ESCADAS E ARGOLAS



### 2.6 CARRINHO DE EUCALIPTO



### 2.7 COMPLEXO CASA DA ÁRVORE COM PLATAFORMAS INTERLIGADAS



### 2.8 CONJUNTO DE CAVALINHOS COM MOLA



### 3. PRACINHA 3

#### 3.1 BALANÇO EM EUCALIPTO



#### 3.2 PONTE DE MADEIRA MÓVEL COM OBSTÁCULOS E ESCORREGADOR



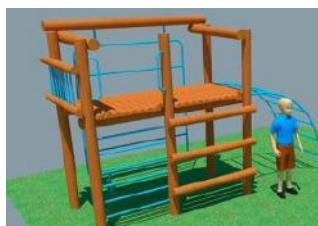
#### 3.3 COMPLEXO CASA DA ÁRVORE COM 2 PLATAFORMAS E ACESSÓRIOS



#### 3.4 CARACOL ASCENDENTE




#### 3.5 PLATAFORMA DE OBSTÁCULOS



## 4. PRACINHA 04

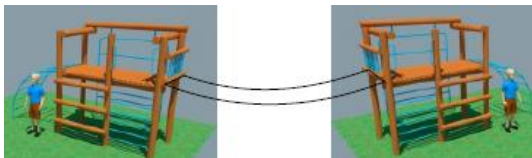
### 4.1 SALA DE AULA AO AR LIVRE



### 4.3 PONTE FIXA



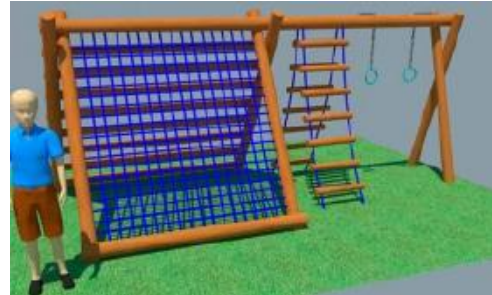
### 4.5 PLATAFORMAS DE OBSTÁCULOS



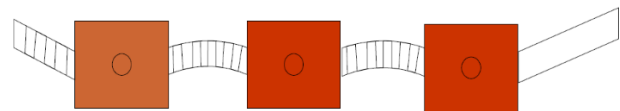
### 4.7 PÓRTICO DE MADEIRA




### 4.2 RAMPA DE OBSTÁCULOS COM ESCADAS E ARGOLAS



### 4.4 COMPLEXO CASA DA ÁRVORE COM 3 PLATAFORMAS

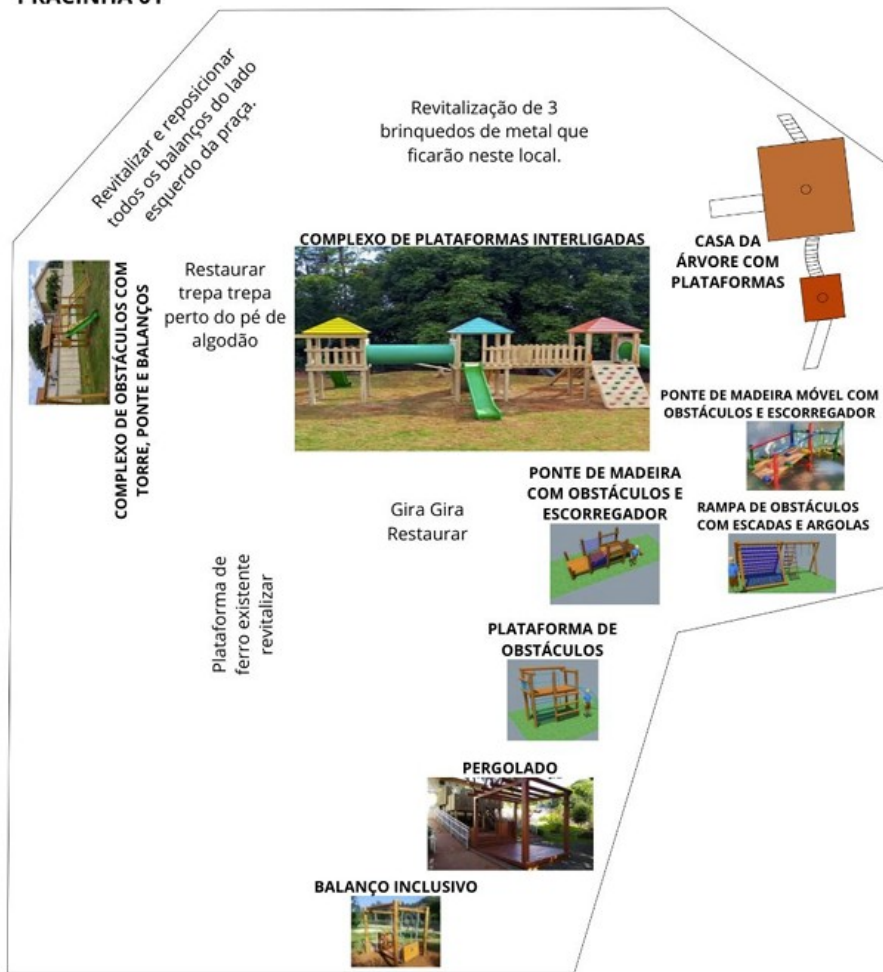


### 4.6 PLATAFORMA DE OBSTÁCULOS



# Projeto Pracinha Infantil CTG

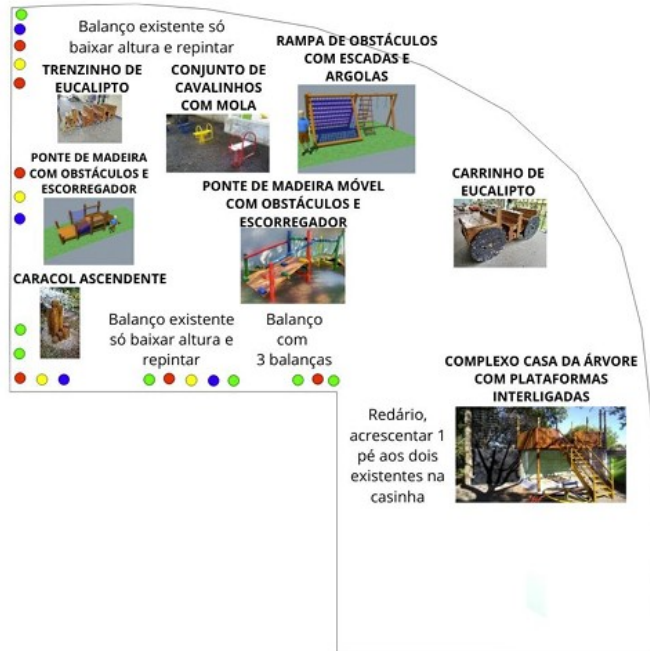
PRACINHA 01



3.2- Projeto Pracinha Infantil Frente:

# Projeto Pracinha Infantil Frente


## PRACINHA 02



### 3.3 Projeto Pracinha Infantil Quadra:

## Projeto Pracinha Infantil Quadra

PRACINHA 03



### 3.4 Projeto Pracinha Infantil Bosque:

## Projeto Pracinha Infantil Bosque

PRACINHA 04

